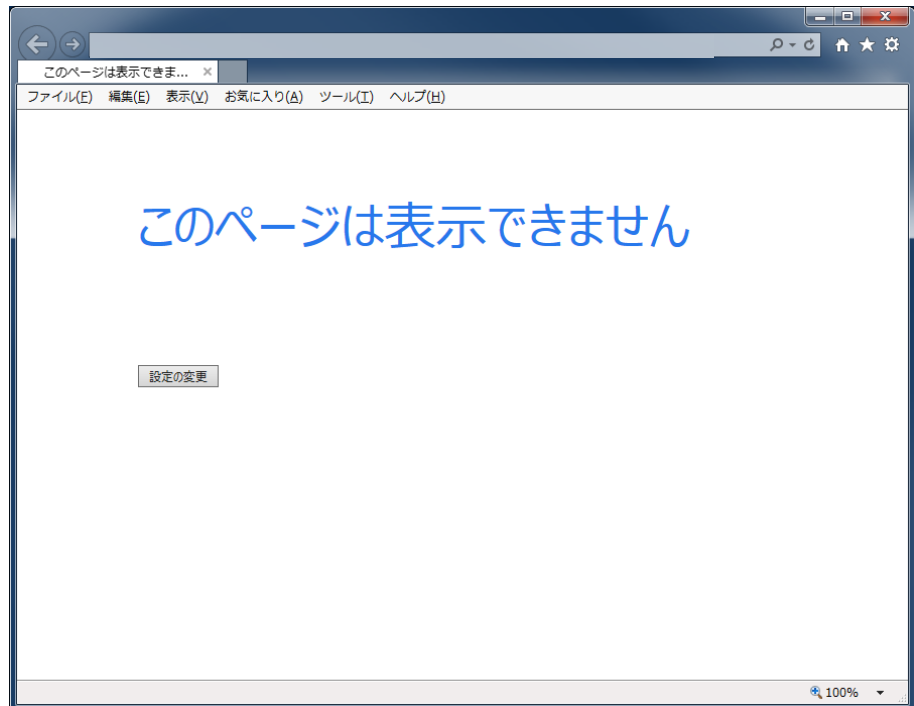


システム画面が表示されない場合の対応について

2014年10月23日(木)夜間に SSLv3 POODLE 脆弱性 (CVE-2014-3566) 対応を行いました。
2014年10月24日(金)以降、Internet Explorer にて TLS を使用する設定となっていない場合、電子入札システム、入札情報公開システムにおいて以下の画面が表示されます。
つきましては Internet Explorer のセキュリティ設定の変更をお願いいたします。

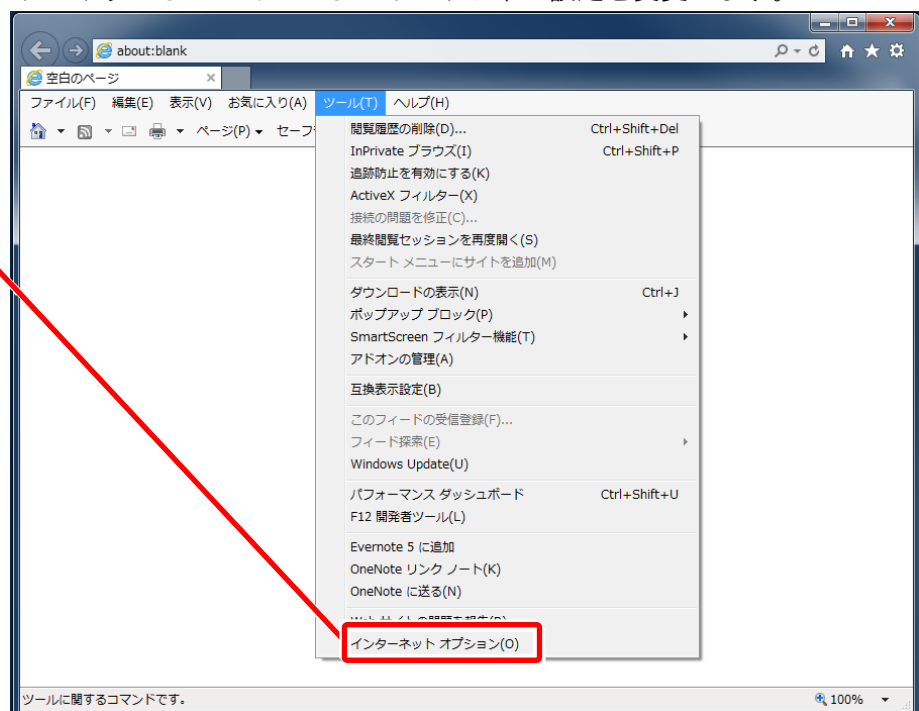
- ① Internet Explorer にて TLS を使用する設定となっていない場合、以下の画面が表示されます。



- ② Internet Explorer のインターネットオプションからセキュリティの設定を変更します。

Step 1 Internet Explorer の「ツール(T)」-「インターネットオプション(O)」をクリックする

Step 2 「インターネットオプション」画面が表示される



Step 3

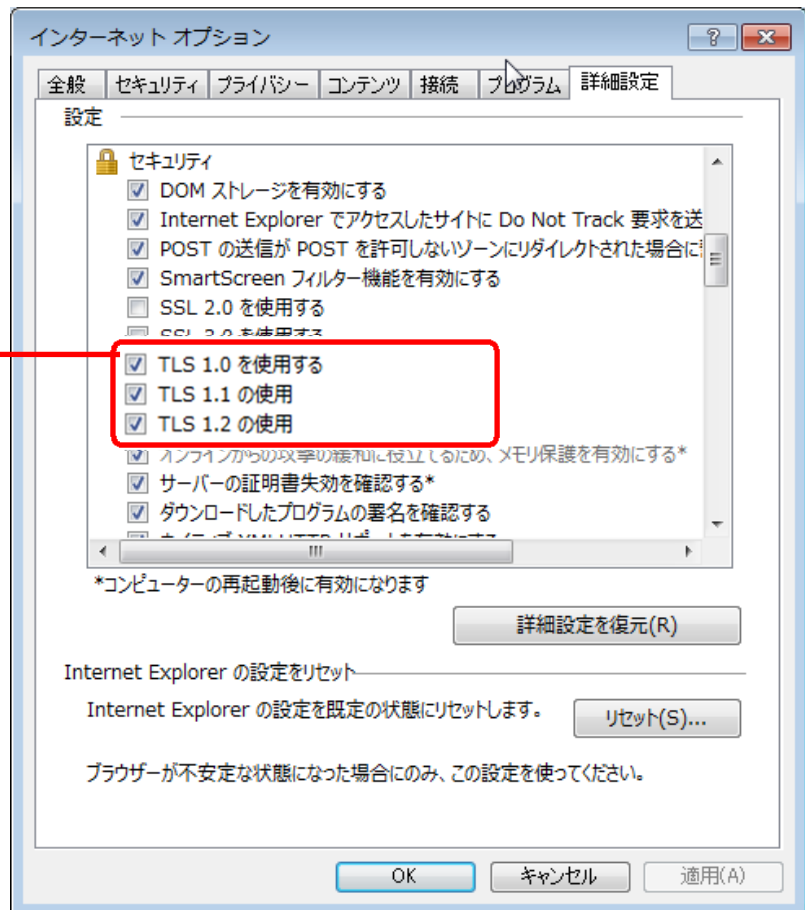
[詳細設定]タブ-[セキュリティ]-
[TLS 1.0を使用する] [TLS 1.1の
使用] [TLS 1.2の使用]にチェック
を入れてください。

Step 4

設定完了後、[OK]をクリックし、
画面を閉じてください。

Step 5

全ての Internet Explorer を×
ボタンで閉じてください。



注意

- TLS を「使用しない」設定になっている場合は、電子入札システム、入札情報公開システムにアクセスができなくなります。
- ご利用の OS・Internet Explorer のバージョンによって、選択できる項目が異なります。