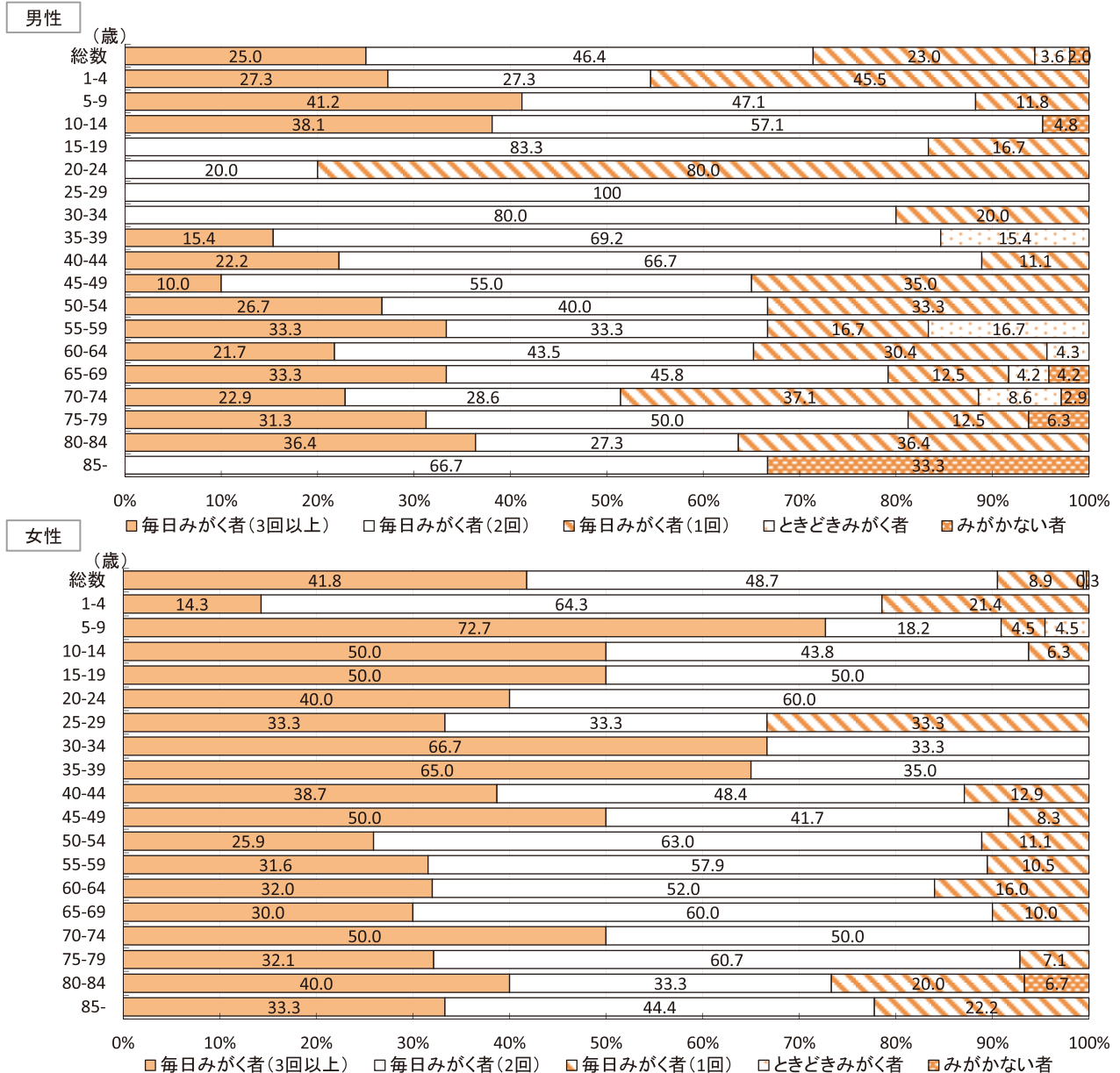


(4) 歯科保健行動に関すること

◆ 歯ブラシの使用状況

1日3回以上みがく者の割合は全体で男性25.0%、女性41.8%であった。
女性は1日3回以上みがく者がどの年代にもいたが、男性の15～34歳では3回以上みがく者はいなかった。

【図92】 歯ブラシの使用状況(1歳以上)



(参考) 愛媛県歯科保健推進計画の目標

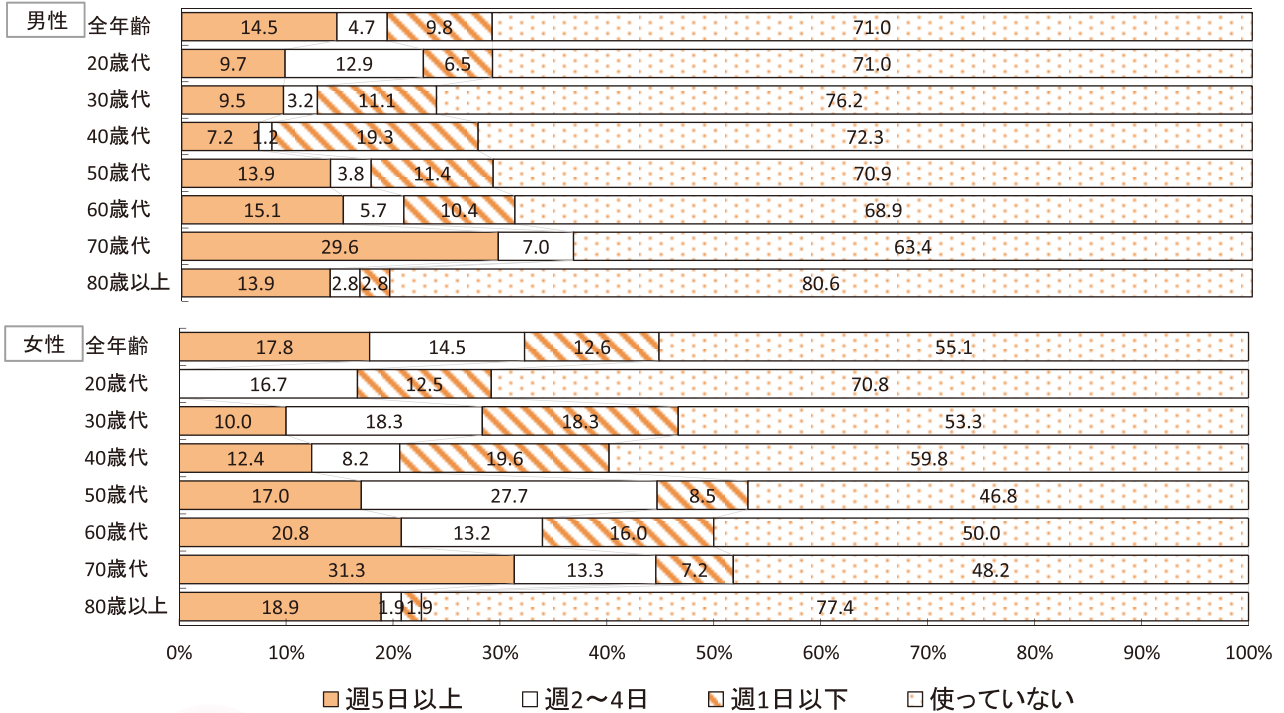
1日3回以上歯みがきをする習慣のある人の割合

目標値(平成28年度) : 男性 50%以上 女性 60%以上

◆歯間部清掃用器具の使用状況

週に5日以上歯間部清掃用器具を使用している者の割合は、男性14.5%、女性17.8%であった。

【図93】 歯間部清掃用器具を使用している人の割合(性・年齢階級別)

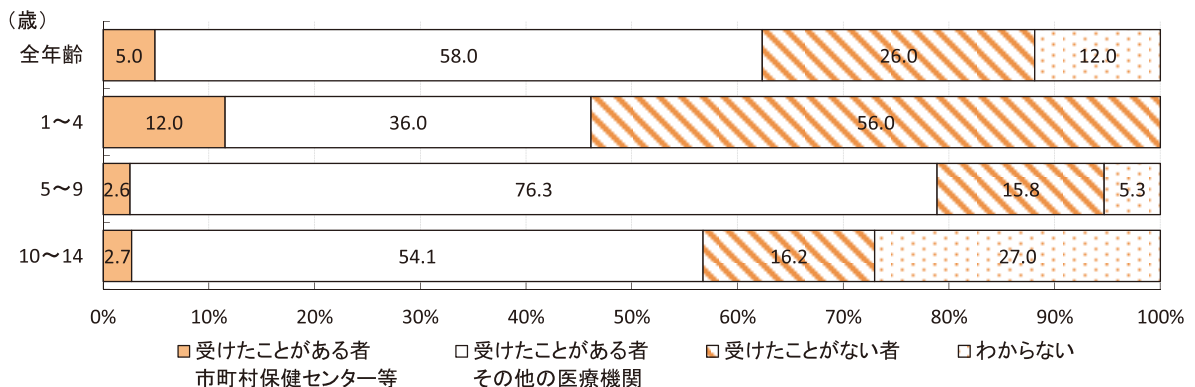


(参考)愛媛県歯科保健推進計画の目標
歯間部清掃用器具を使用している人の割合
目標値(平成28年度) : 40歳代 50%以上 50歳代 50%以上

◆フッ化物の塗布状況

フッ化物塗布を受けたことがある者の割合は、全体では63.0%(市町村保健センター等5.0%、その他の医療機関58.0%)で、医療機関で受けたことがある者のほうが多かった。
受けたことのある者の年齢階級別は、5~9歳が最も多く、次いで10~14歳であった。

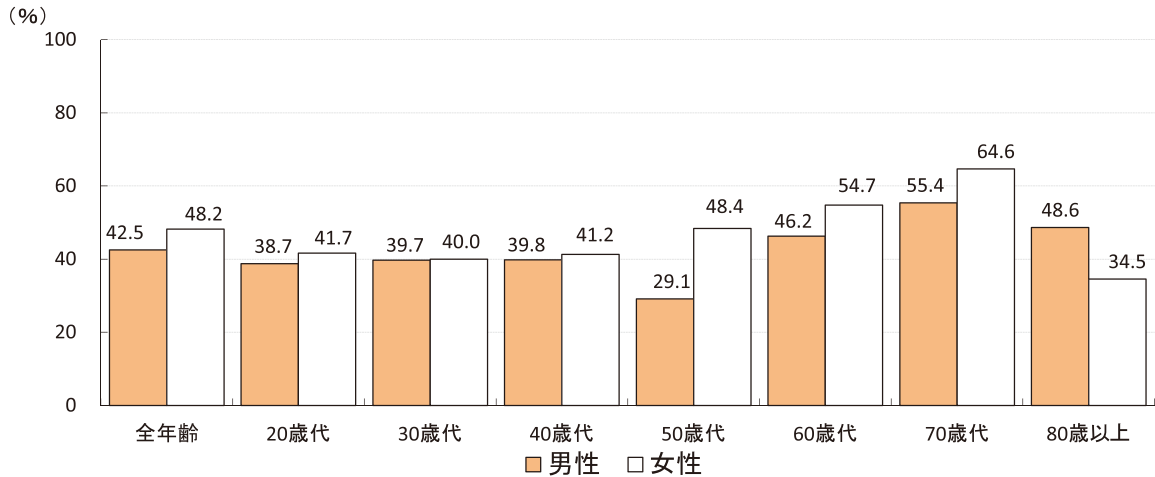
【図94】 フッ化物の塗布状況(1~14歳)



◆ 歯科健診等の状況

過去1年間に歯科健診を受けたことのある者の割合は男性42.5%、女性48.2%であった。年齢階級別では70歳代女性が64.6%と最も高く、50歳代男性が29.1%と最も低かった。
かかりつけ歯科医がいる者の割合は男性66.0%、女性72.9%であった。年齢階級別では70歳代女性が85.4%と最も高かった。

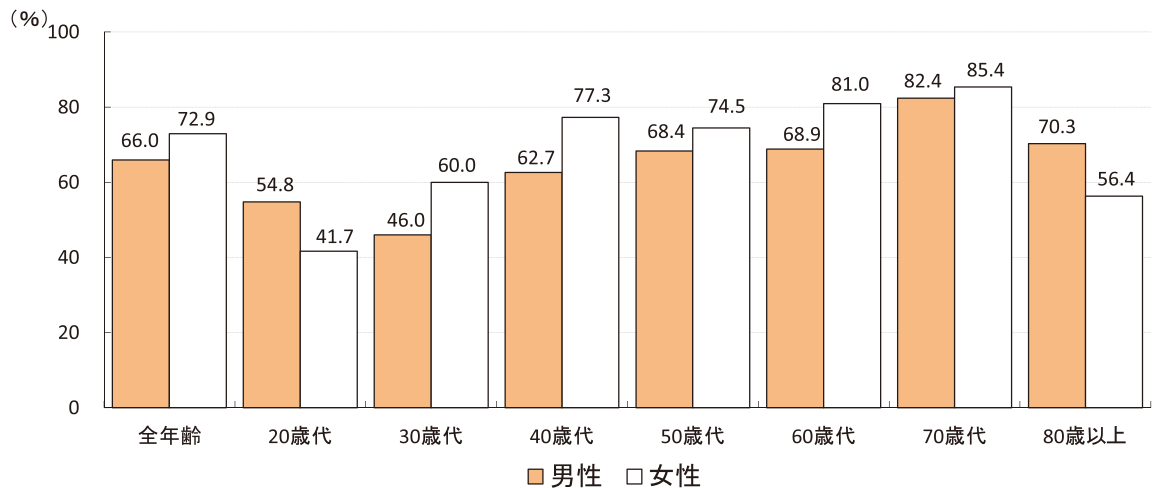
【図95】 過去1年間に歯科健診を受けたことがある者の割合(性・年齢階級別)



(参考) 第2次県民健康づくり計画「えひめ健康づくり21」の目標
過去1年間に歯科検診を受診した者の割合(20歳以上)
目標値(平成35年度) : 65%

えひめ健康づくり21

【図96】 かかりつけの歯科医がいる者の割合(性・年齢階級別)



(参考) 愛媛県歯科保健推進計画の目標
かかりつけ歯科医をもつ人の割合
目標値(平成28年度) : 20歳代 70%以上 40歳代 90%以上
60歳代 90%以上