

令和4年6月29日

## 各市町のワクチン接種(3回目)の進捗状況について (6月27日時点)

新型コロナウイルスワクチンの3回目接種について、各市町のVRS(ワクチン記録システム)に基づく進捗状況は別紙のとおりですので、お知らせします。

### ○3回目接種状況(6/27 時点)

・全体(総人口ベース) 862,784 人

**全体の3回目接種率 63.6%** ※前回(6/20)から 0.4 ポイント上昇  
=862,784 人(接種人数)/1,356,343 人(R3.1.1 現在の総人口)

・年代別人口ベース

先週同様、50代以下のすべての年代において、全国より高い接種率を維持している。

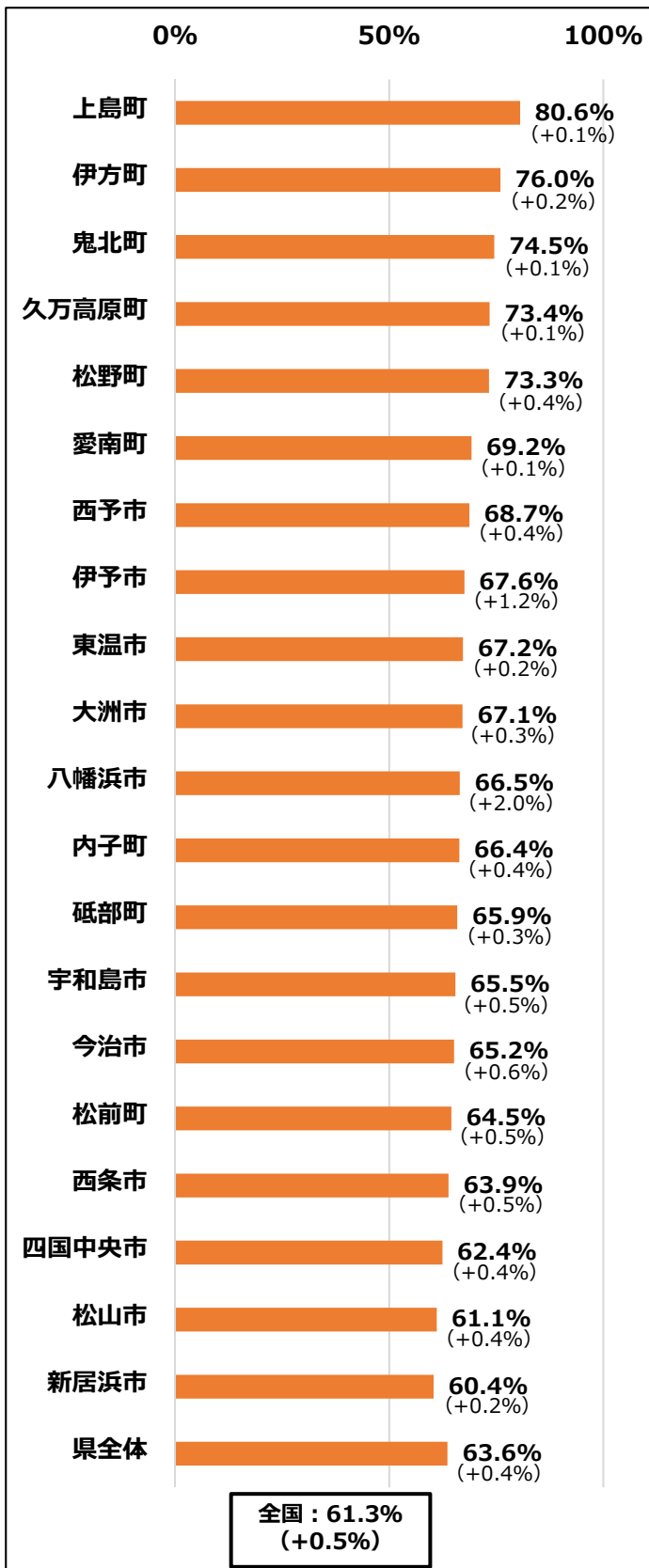
・市町別(20代・30代)

八幡浜市において、20代及び30代で高い伸び率を示している。

# 県内の3回目接種の進捗状況 (6/27時点)

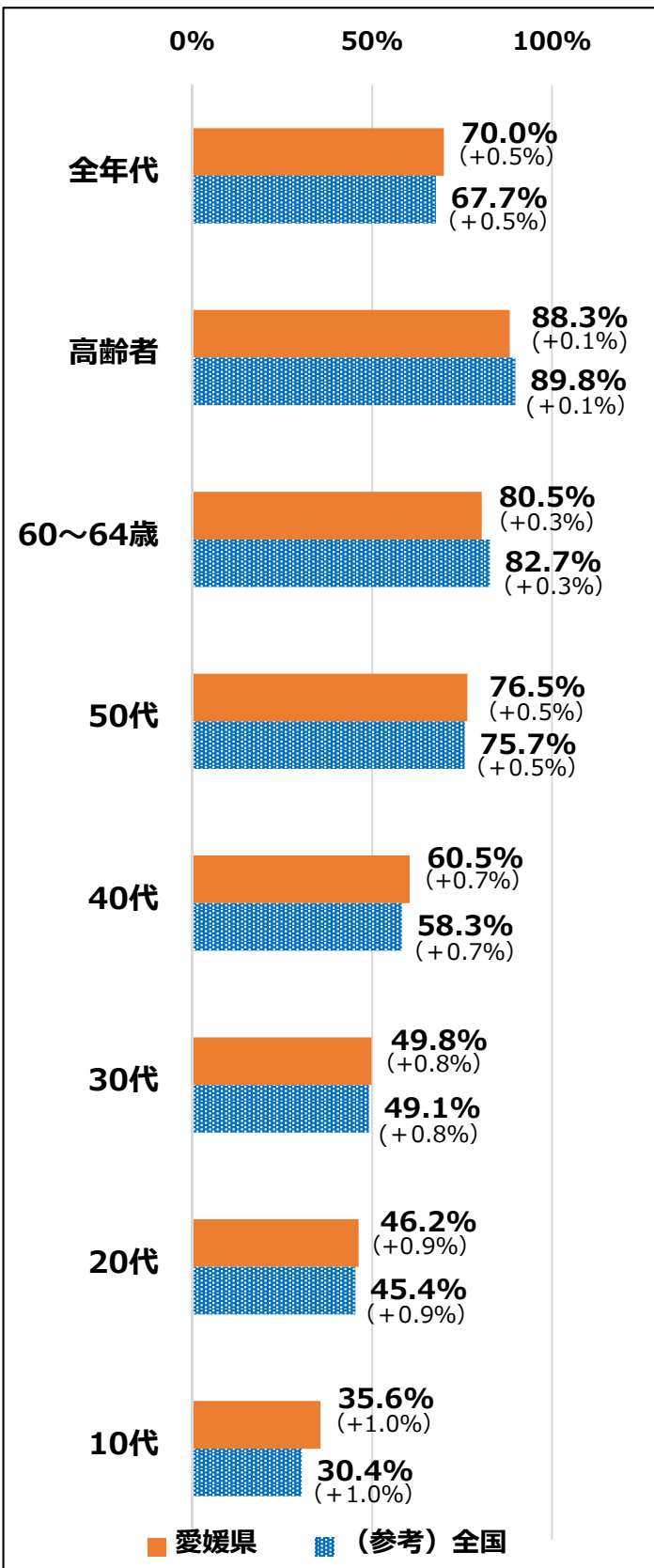
## 総人口ベース

県内各市町の総人口（R3.1.1時点）に占める3回目接種済者数の割合



## 年代別人口ベース

県内各市町の年代別人口（R3.1.1時点：12歳以上）に占める3回目接種済者数の割合



※総人口ベースのグラフは、3回目接種の割合が高い順に記載。

※VRSの数値については、今後の精査の結果によって変更が生じることがある。

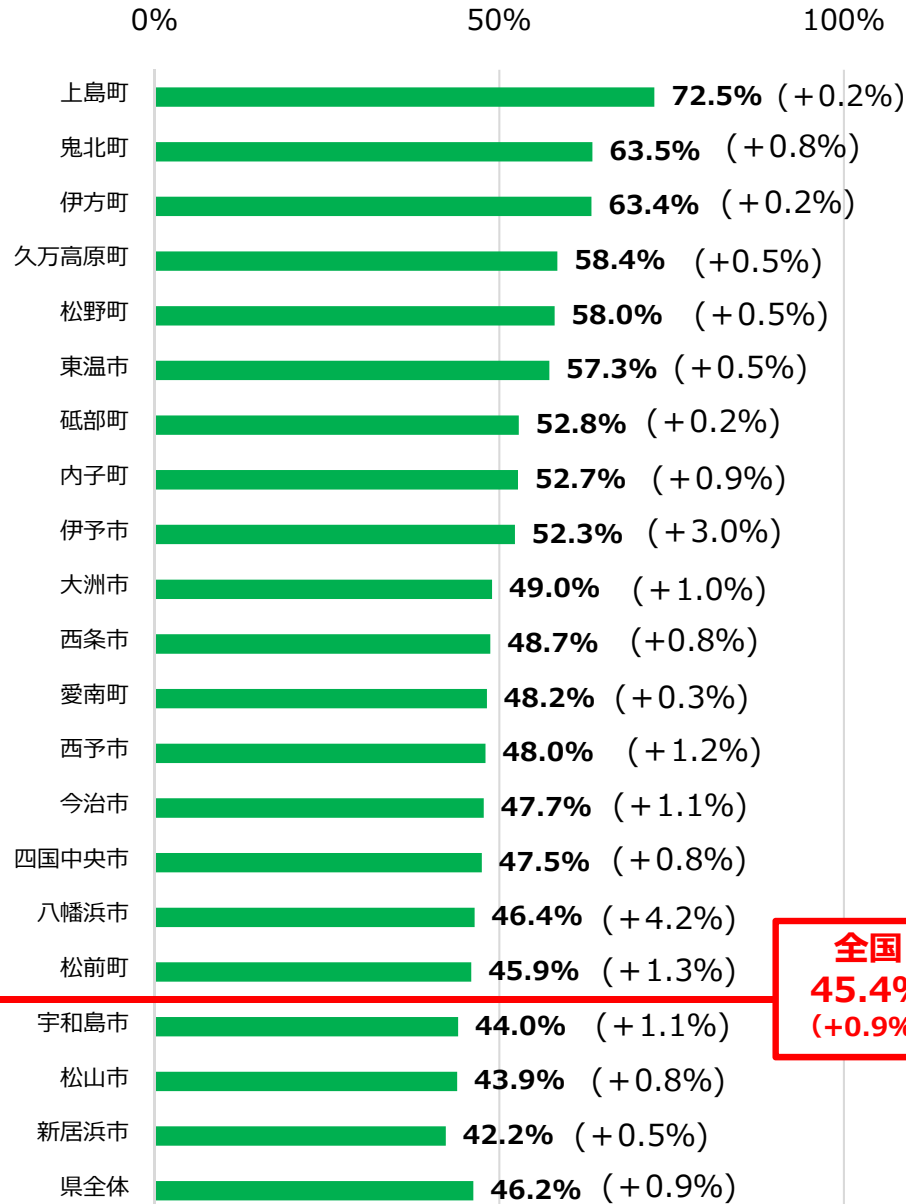
※ ( ) 内の数字は、前回公表時からの伸び率。

# 接種進捗状況の算定根拠データ（6/27時点）

総人口ベース			年代別人口ベース			
市町名	3回目接種済者数 (A)	人口 (R3.1.1時点) (B)	年代区分	区分別人口 (R3.1.1時点) (A)	3回目 接種済 者数 (B)	3回目 接種済者 数の割合 (B/A)
	合計	総人口				
松山市	311,192	509,483	全年代 (12歳以上)	1,233,081	862,784	70.0%
今治市	101,804	156,254				
宇和島市	47,829	73,067	高齢者 (65歳以上)	443,466	391,503	88.3%
八幡浜市	21,658	32,584				
新居浜市	71,143	117,846	60~64歳	87,756	70,621	80.5%
西条市	68,981	108,025				
大洲市	28,196	42,004	50代	169,678	129,772	76.5%
伊予市	24,636	36,463				
四国中央市	53,338	85,450	40代	183,593	111,021	60.5%
西予市	25,172	36,633				
東温市	22,546	33,537	30代	136,791	68,175	49.8%
上島町	5,282	6,556				
久万高原町	5,819	7,924	20代	115,256	53,299	46.2%
松前町	19,752	30,622				
砥部町	13,648	20,714	10代 (12~19歳)	96,541	34,394	35.6%
内子町	10,654	16,056				
伊方町	6,761	8,901	年代不明	-	3,999	-
松野町	2,795	3,814				
鬼北町	7,391	9,915				
愛南町	14,187	20,495				
県全体	862,784	1,356,343				

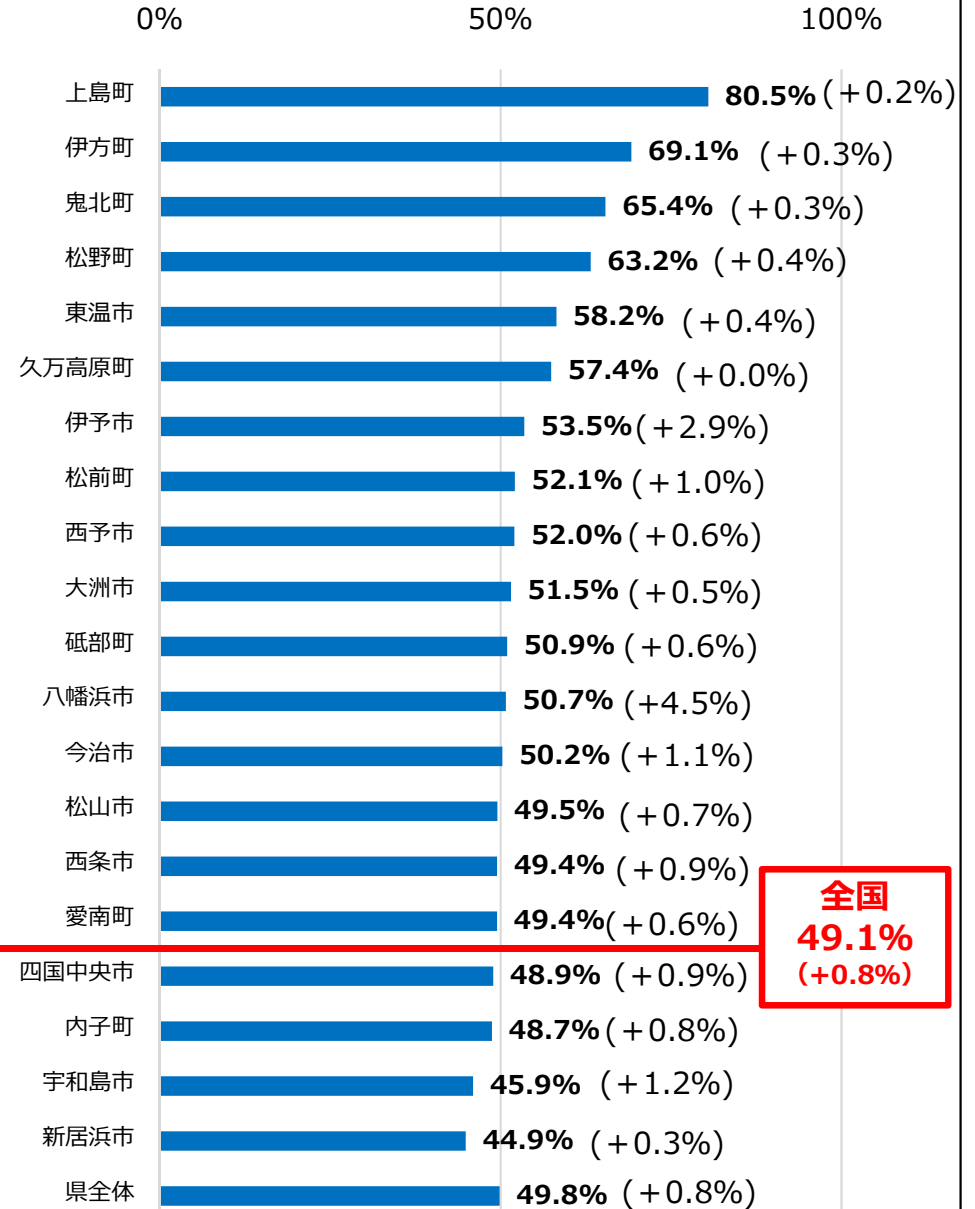
市町別の20代・30代3回目接種進捗状況 (6/27時点)

20代



全国  
45.4%  
(+0.9%)

30代



全国  
49.1%  
(+0.8%)

※接種割合の分母は、各年代の区分別人口。3回目接種の割合が高い順に記載。