

令和4年8月10日

各市町のワクチン接種(3回目及び4回目)の進捗状況について (8月8日時点)

新型コロナウイルスワクチンの3回目及び4回目接種について、各市町のVRS(ワクチン記録システム)に基づく進捗状況は別紙のとおりですので、お知らせします。

○3回目接種状況(8/8時点)

・全体(総人口ベース) 接種人数 886,716 人

全体の3回目接種率 65.4% ※前回(8/1)から 0.4 ポイント上昇

=886,716 人(接種人数)/1,356,343 人(R3.1.1 現在の総人口)

・年代別人口ベース

先週同様、50代以下のすべての年代において、全国値以上の接種率を維持している。

○60歳以上の4回目接種状況(8/8時点)

・8/8までの接種対象者ベース

(※「8/8までの接種対象者」とは、3/8までに3回目接種を終えた60歳以上の者のこと。)

県全体で6割を超え(61.7%)、全国より高い接種率である。

・60歳以上人口ベース

60歳以上の4回目接種率 39.3%

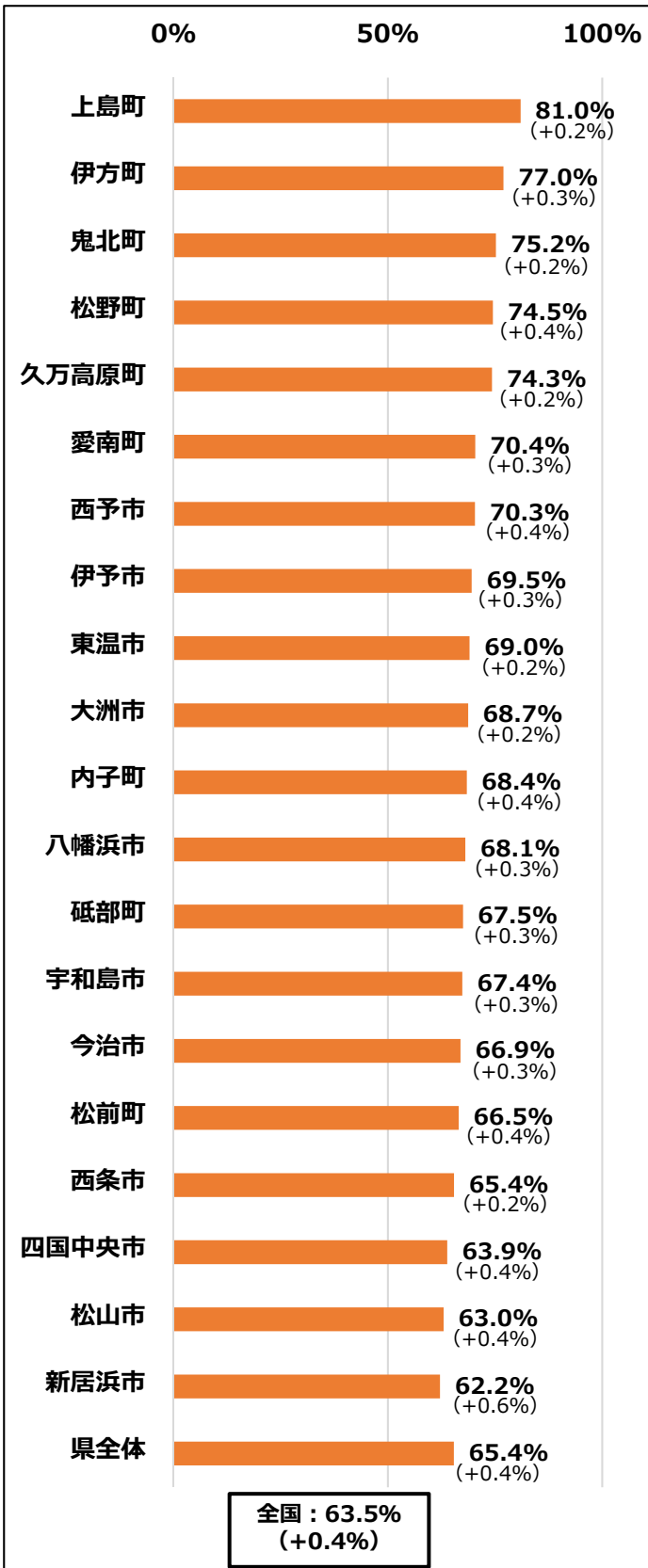
=208,954 人(接種人数)/531,222人(R3.1.1 現在の60歳以上人口)

県全体で39.3%であり、全国より高い接種率である。

県内の3回目接種の進捗状況（8/8時点）

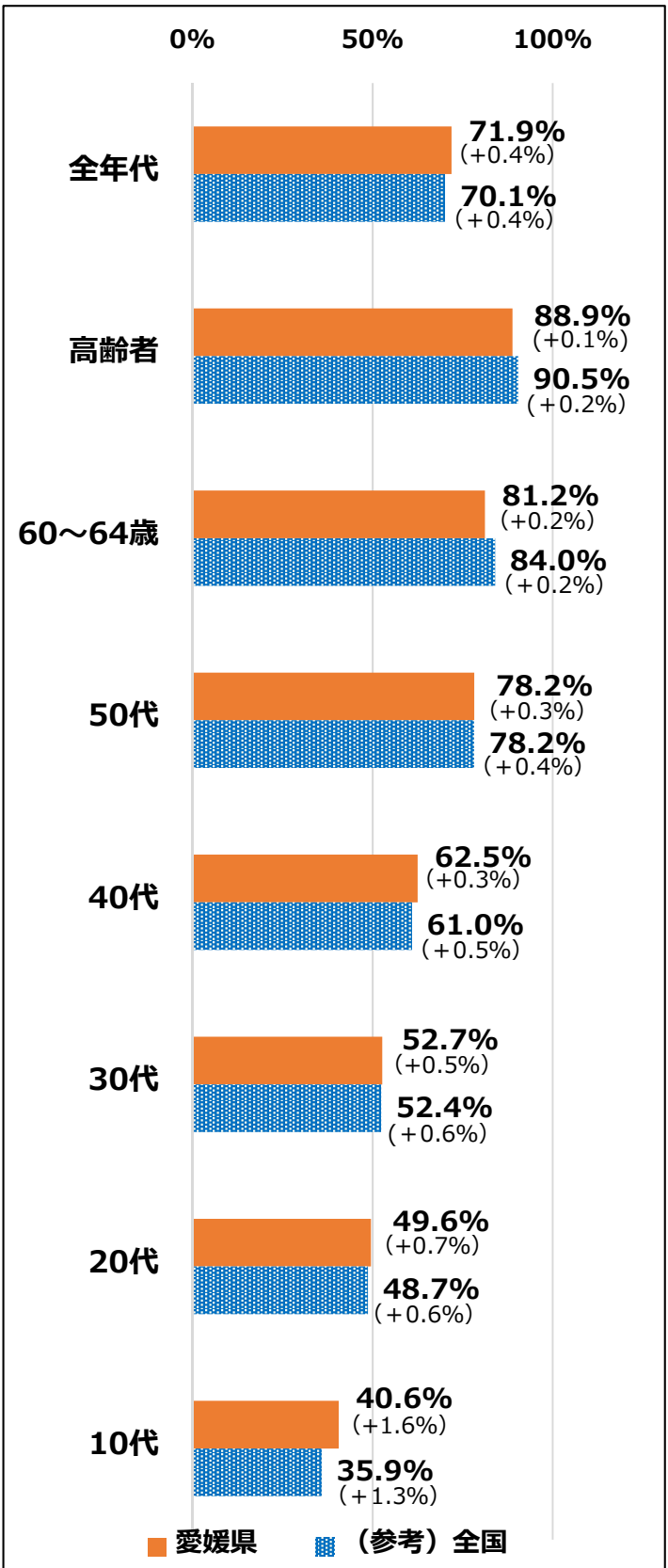
総人口ベース

県内各市町の総人口（R3.1.1時点）に占める3回目接種済者数の割合



年代別人口ベース

県内各市町の年代別人口（R3.1.1時点：12歳以上）に占める3回目接種済者数の割合



※総人口ベースのグラフは、3回目接種の割合が高い順に記載。

※VRSの数値については、今後の精査の結果によって変更が生じることがある。

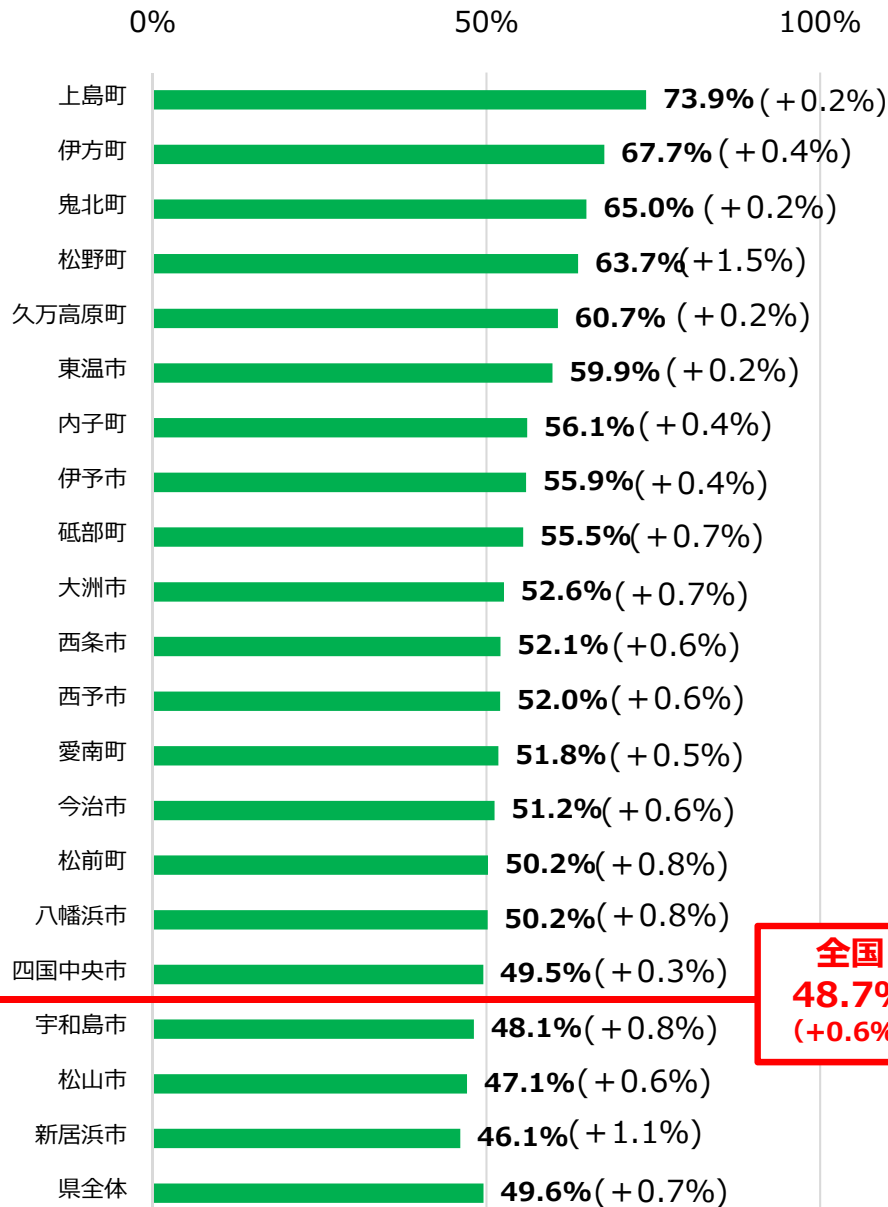
※（）内の数字は、前回公表時からの伸び率。

接種進捗状況の算定根拠データ（8/8時点）

総人口ベース			年代別人口ベース			
市町名	3回目接種済者数 (A)	人口 (R3.1.1時点) (B)	年代区分	区分別人口 (R3.1.1時点) (A)	3回目 接種済 者数 (B)	3回目 接種済者 数の割合 (B/A)
	合計	総人口				
松山市	320,984	509,483	全年代 (12歳以上)	1,233,081	886,716	71.9%
今治市	104,592	156,254				
宇和島市	49,222	73,067	高齢者 (65歳以上)	443,466	394,089	88.9%
八幡浜市	22,179	32,584				
新居浜市	73,250	117,846	60~64歳	87,756	71,269	81.2%
西条市	70,685	108,025				
大洲市	28,866	42,004	50代	169,678	132,761	78.2%
伊予市	25,360	36,463				
四国中央市	54,563	85,450	40代	183,593	114,747	62.5%
西予市	25,757	36,633				
東温市	23,156	33,537	30代	136,791	72,063	52.7%
上島町	5,308	6,556				
久万高原町	5,886	7,924	20代	115,256	57,128	49.6%
松前町	20,363	30,622				
砥部町	13,991	20,714	10代 (12~19歳)	96,541	39,202	40.6%
内子町	10,983	16,056				
伊方町	6,851	8,901	年代不明	-	5,457	-
松野町	2,841	3,814				
鬼北町	7,455	9,915				
愛南町	14,424	20,495				
県全体	886,716	1,356,343				

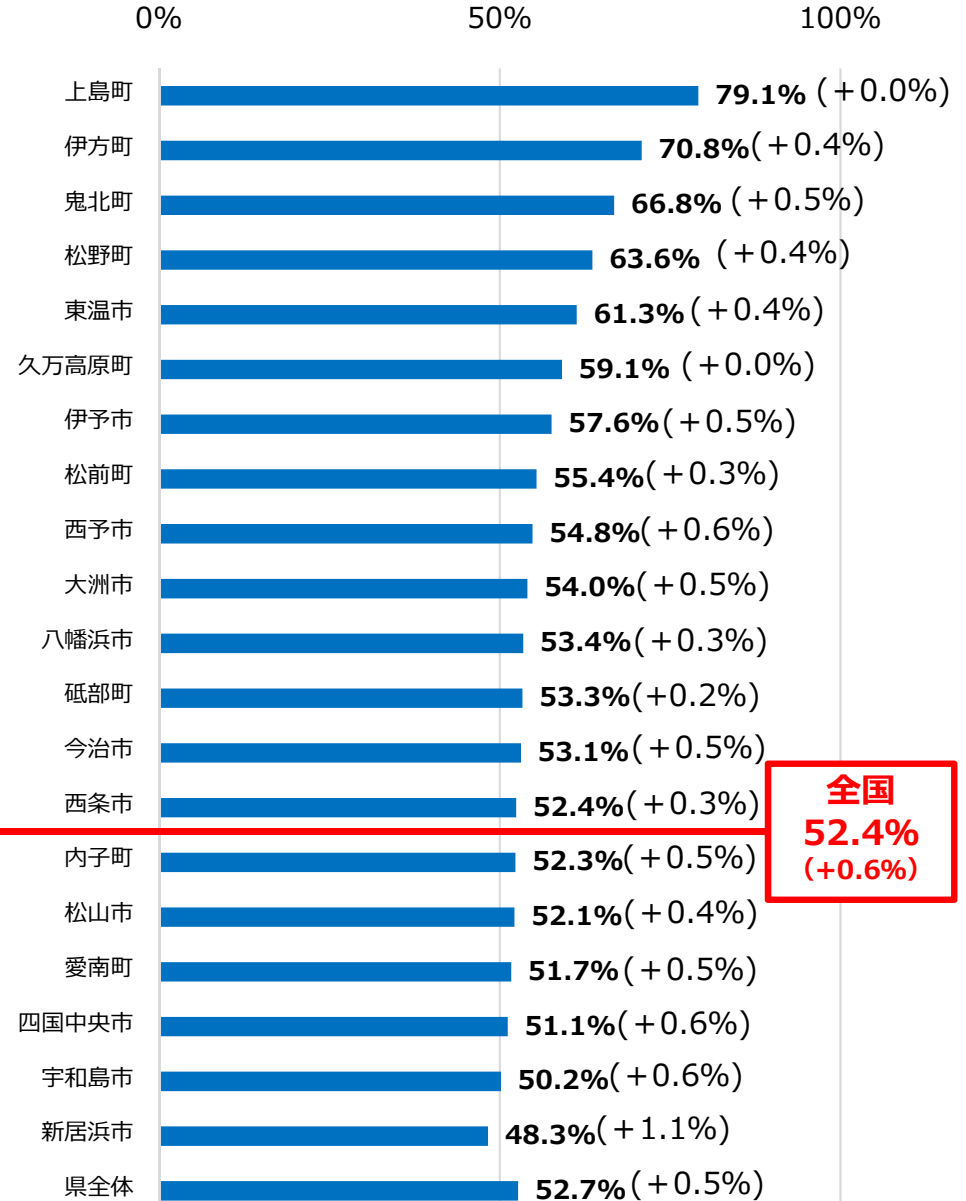
市町別の20代・30代3回目接種進捗状況 (8/8時点)

20代



全国
48.7%
(+0.6%)

30代



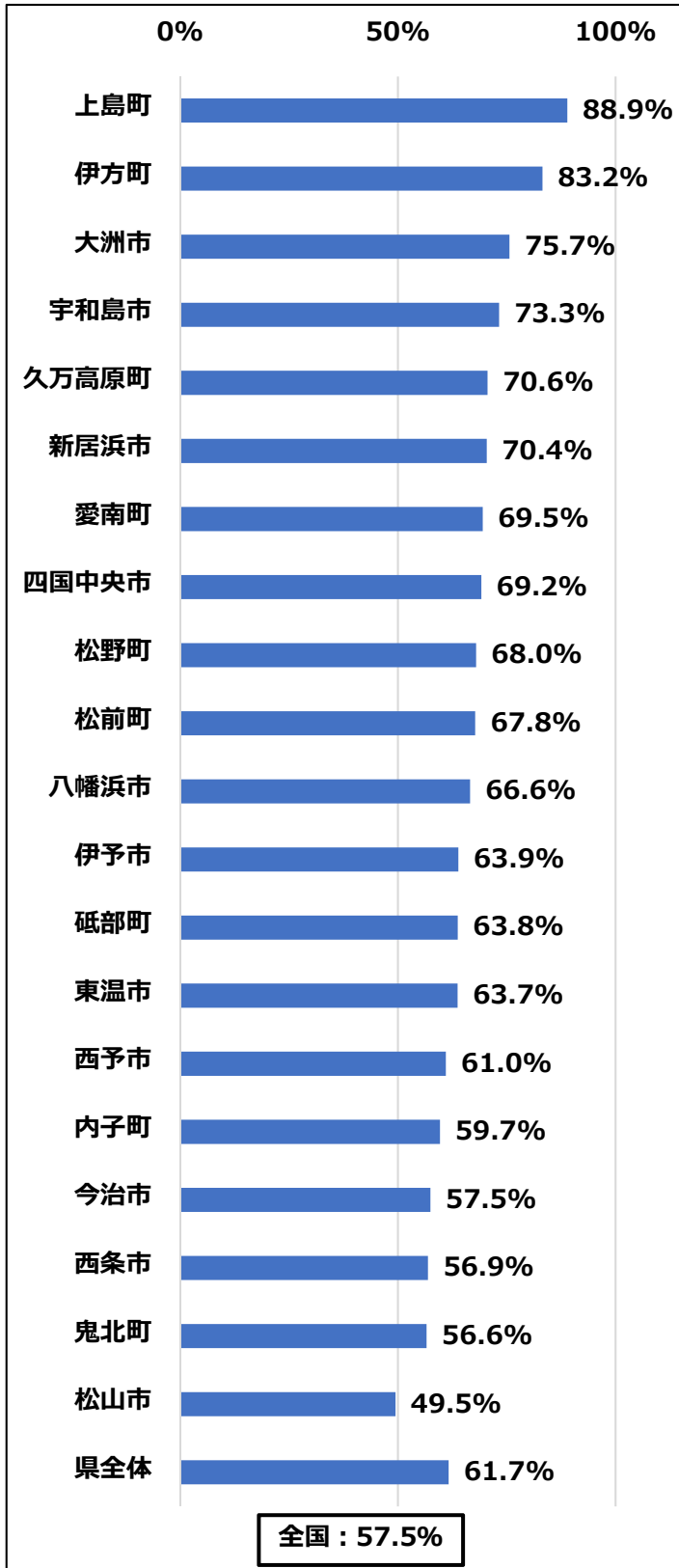
全国
52.4%
(+0.6%)

※接種割合の分母は、各年代の区分別人口。3回目接種の割合が高い順に記載。

60歳以上の4回目接種の進捗状況（8/8時点）

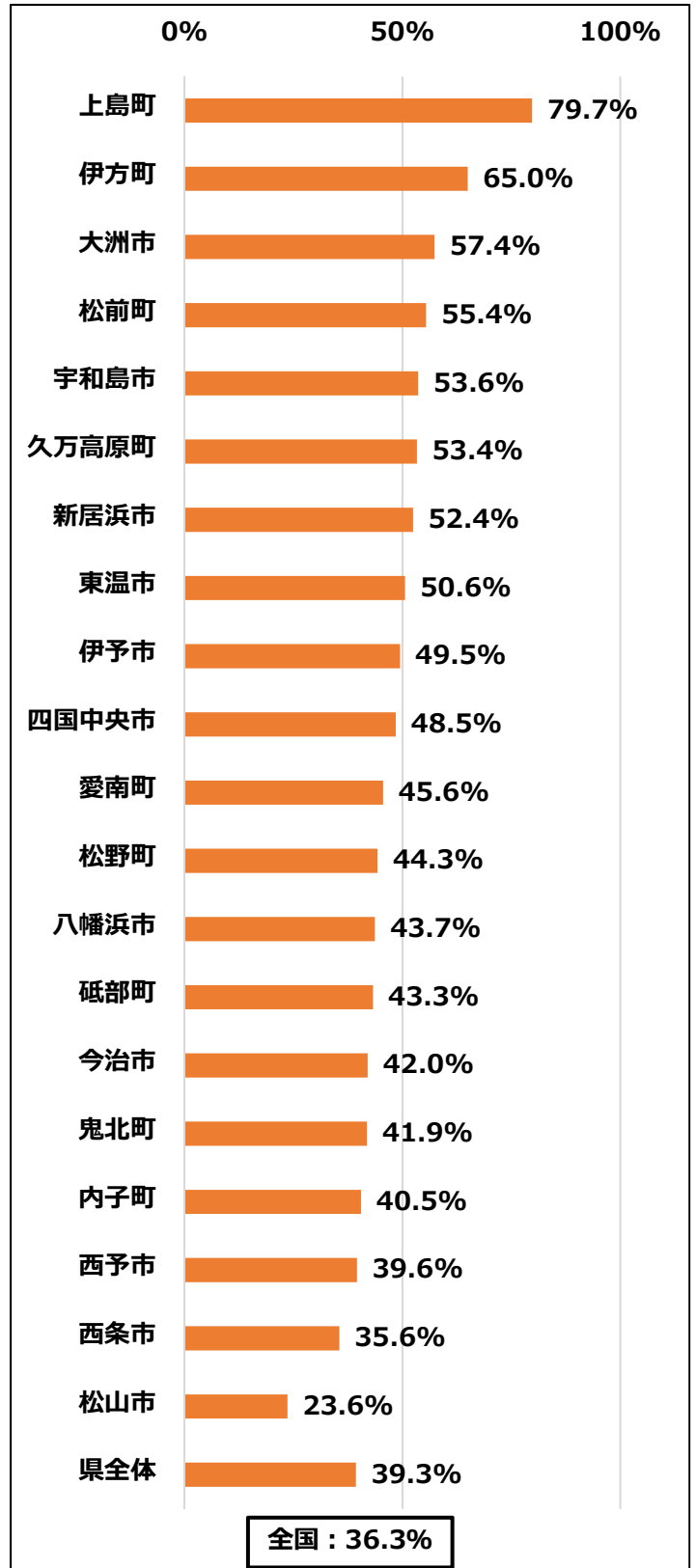
① 8/8までの接種対象者ベース

県内各市町の60歳以上人口のうち、8/8までに接種時期を迎える者に占める4回目接種済者数の割合



② 60歳以上人口ベース

県内各市町の60歳以上人口（R3.1.1時点）に占める4回目接種済者数の割合



※ 4回目接種の割合が高い順に記載。

※ VRSの数値については、今後の精査の結果によって変更が生じることがある。

※ 8/8までの4回目接種対象者 = 3/8までに3回目接種を終えた者。

※ 4回目接種対象者のうち60歳未満の基礎疾患を有する者等については、母数の算出が困難なため、接種率の算出は行わない。

接種進捗状況の算定根拠データ（8/8時点）

市町名	4回目 接種済者数 (60歳以上)	60歳以上人口 (R3.1.1時点)	うち 8/8までの 接種対象者数
松山市	41,281	174,586	83,455
今治市	27,076	64,407	47,102
宇和島市	18,268	34,072	24,932
八幡浜市	6,777	15,506	10,176
新居浜市	23,515	44,836	33,393
西条市	14,853	41,778	26,090
大洲市	10,528	18,349	13,916
伊予市	7,313	14,784	11,444
四国中央市	16,183	33,384	23,393
西予市	7,282	18,388	11,932
東温市	6,401	12,648	10,045
上島町	2,772	3,476	3,117
久万高原町	2,390	4,479	3,385
松前町	6,363	11,480	9,390
砥部町	3,635	8,403	5,701
内子町	3,105	7,662	5,201
伊方町	3,206	4,933	3,852
松野町	905	2,043	1,331
鬼北町	2,196	5,244	3,879
愛南町	4,905	10,764	7,056
県全体	208,954	531,222	338,790

※8/8までの4回目接種対象者 = 3/8までに3回目接種を終えた者。