

令和4年9月7日

各市町のワクチン接種(3回目及び4回目)の進捗状況について (9月5日時点)

新型コロナウイルスワクチンの3回目及び4回目接種について、VRS(ワクチン接種記録システム)に基づく各市町の進捗状況は別紙のとおりですので、お知らせします。

【接種率の算出に用いる人口の更新について】

9月1日、国が VRS 統計データに用いる人口を、令和3年1月1日時点から令和4年1月1日時点に更新したことに伴い、県においても今回から、接種率の算出に用いる人口データを令和4年1月1日時点に更新しました。

また、グラフの前回公表時からの伸び率については、前回公表値(8/29時点)を更新後の人口データで再計算した上で記載しております。

○3回目接種状況

・全体(総人口ベース) 接種人数 897,404 人

全体の3回目接種率 66.9% (全国値 64.9%)

=897,404 人(接種人数)/1,341,487 人(R4.1.1 現在の総人口)

・年代別人口ベース

50 代以下の年代において、全国値以上の接種率を維持している。

○60歳以上の4回目接種状況

・**9/5までの接種対象者ベース 接種率 75.2%** (全国値 73.5%)

(※「9/5までの接種対象者」とは、4/5までに3回目接種を終えた60歳以上の者のこと。)

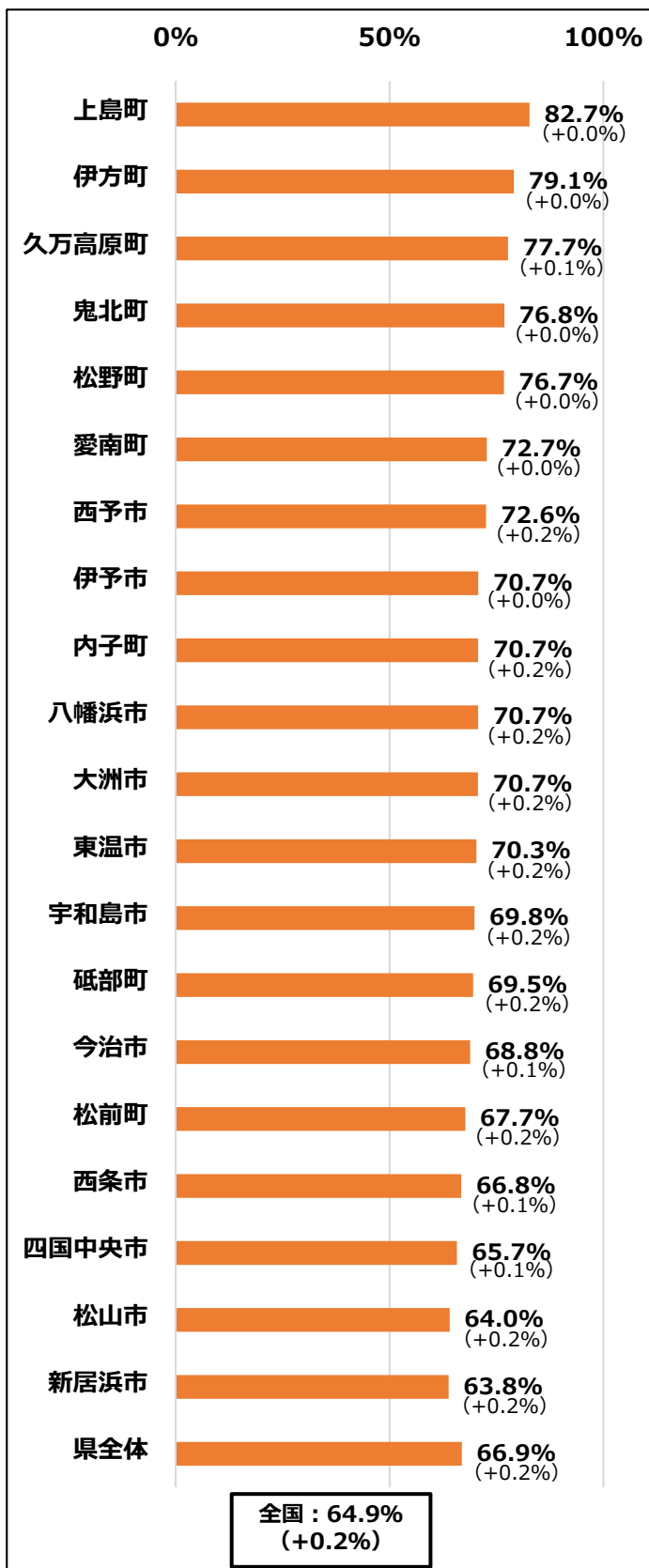
・60歳以上人口ベース 接種率 62.3% (全国値 60.3%)

=329,896 人(接種人数)/529,841 人(R4.1.1 現在の60歳以上人口)

県内の3回目接種の進捗状況 (9/5時点)

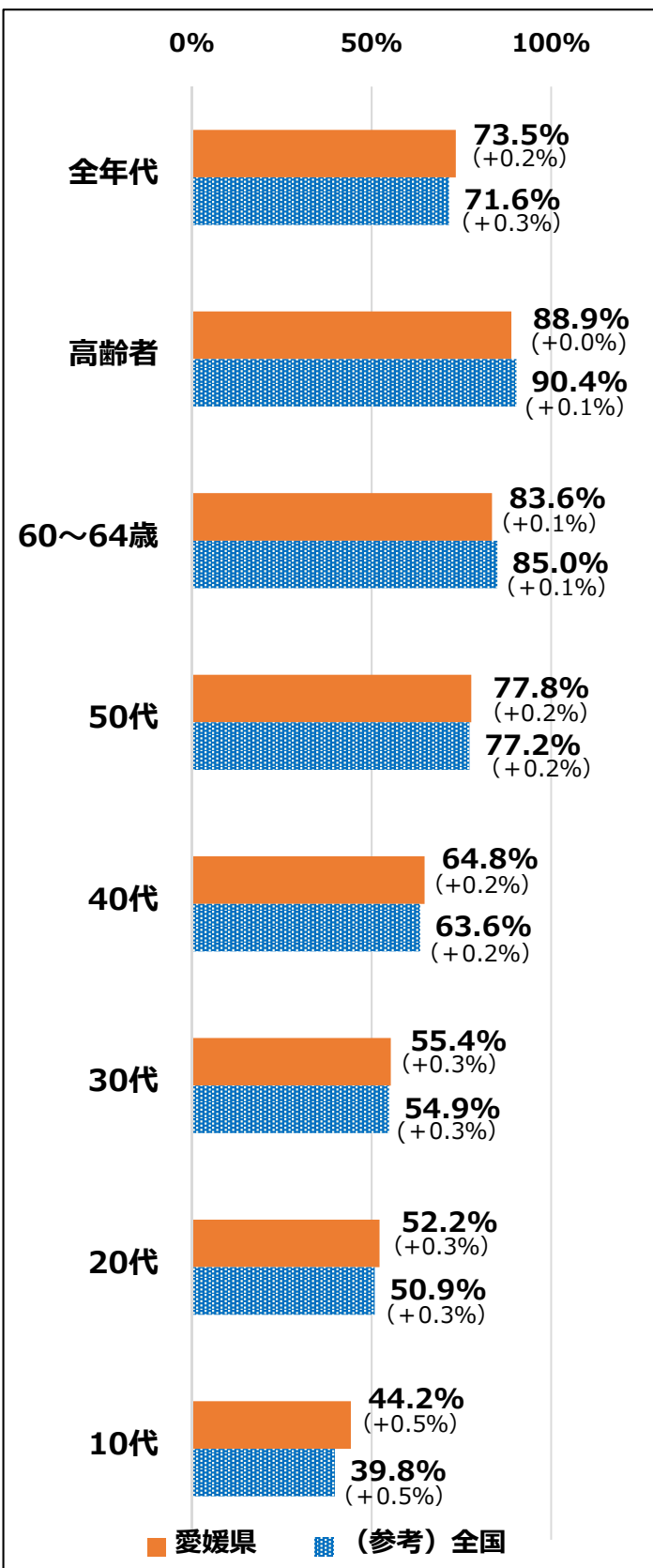
総人口ベース

県内各市町の総人口（R4.1.1時点）に占める3回目接種済者数の割合



年代別人口ベース

県内各市町の年代別人口（R4.1.1時点：12歳以上）に占める3回目接種済者数の割合



※総人口ベースのグラフは、3回目接種の割合が高い順に記載。

※VRSの数値については、今後の精査の結果によって変更が生じることがある。

※ () 内の数字は、前回公表時からの伸び率。

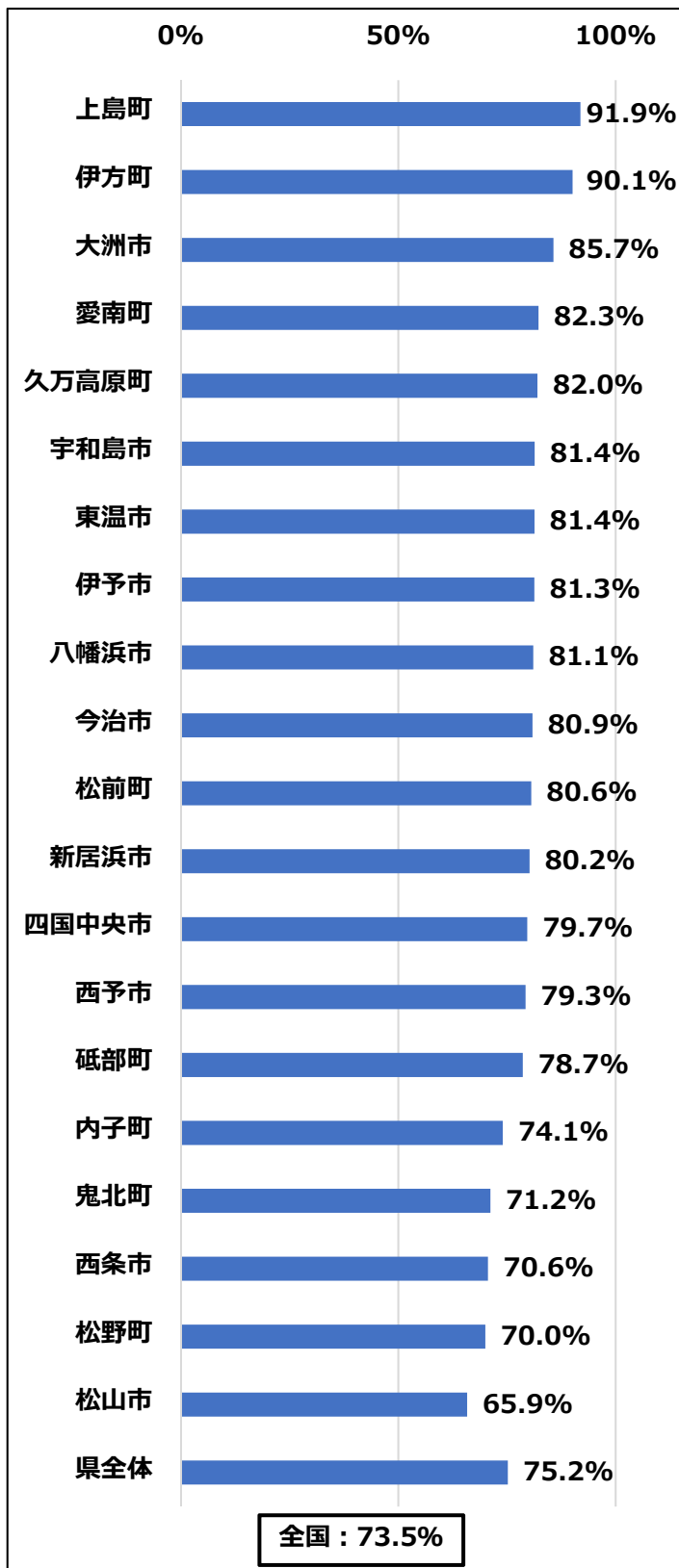
接種進捗状況の算定根拠データ（9/5時点）

総人口ベース			年代別人口ベース			
市町名	3回目接種済者数 (A)	人口 (R4.1.1時点) (B)	年代区分	区分別人口 (R4.1.1時点) (A)	3回目 接種済 者数 (B)	3回目 接種済者 数の割合 (B/A)
	合計	総人口				
松山市	324,852	507,211	全年代 (12歳以上)	1,221,727	897,404	73.5%
今治市	105,667	153,532				
宇和島市	49,898	71,448	高齢者 (65歳以上)	444,225	395,009	88.9%
八幡浜市	22,552	31,898				
新居浜市	74,409	116,624	60~64歳	85,616	71,537	83.6%
西条市	71,327	106,842				
大洲市	29,182	41,300	50代	172,421	134,081	77.8%
伊予市	25,544	36,107				
四国中央市	55,492	84,404	40代	179,037	115,969	64.8%
西予市	26,038	35,876				
東温市	23,407	33,299	30代	132,617	73,423	55.4%
上島町	5,325	6,437				
久万高原町	5,920	7,619	20代	112,912	58,980	52.2%
松前町	20,601	30,430				
砥部町	14,250	20,494	10代 (12~19歳)	94,899	41,980	44.2%
内子町	11,143	15,758				
伊方町	6,870	8,689	年代不明	-	6,425	-
松野町	2,859	3,726				
鬼北町	7,485	9,741				
愛南町	14,583	20,052				
県全体	897,404	1,341,487				

60歳以上の4回目接種の進捗状況 (9/5時点)

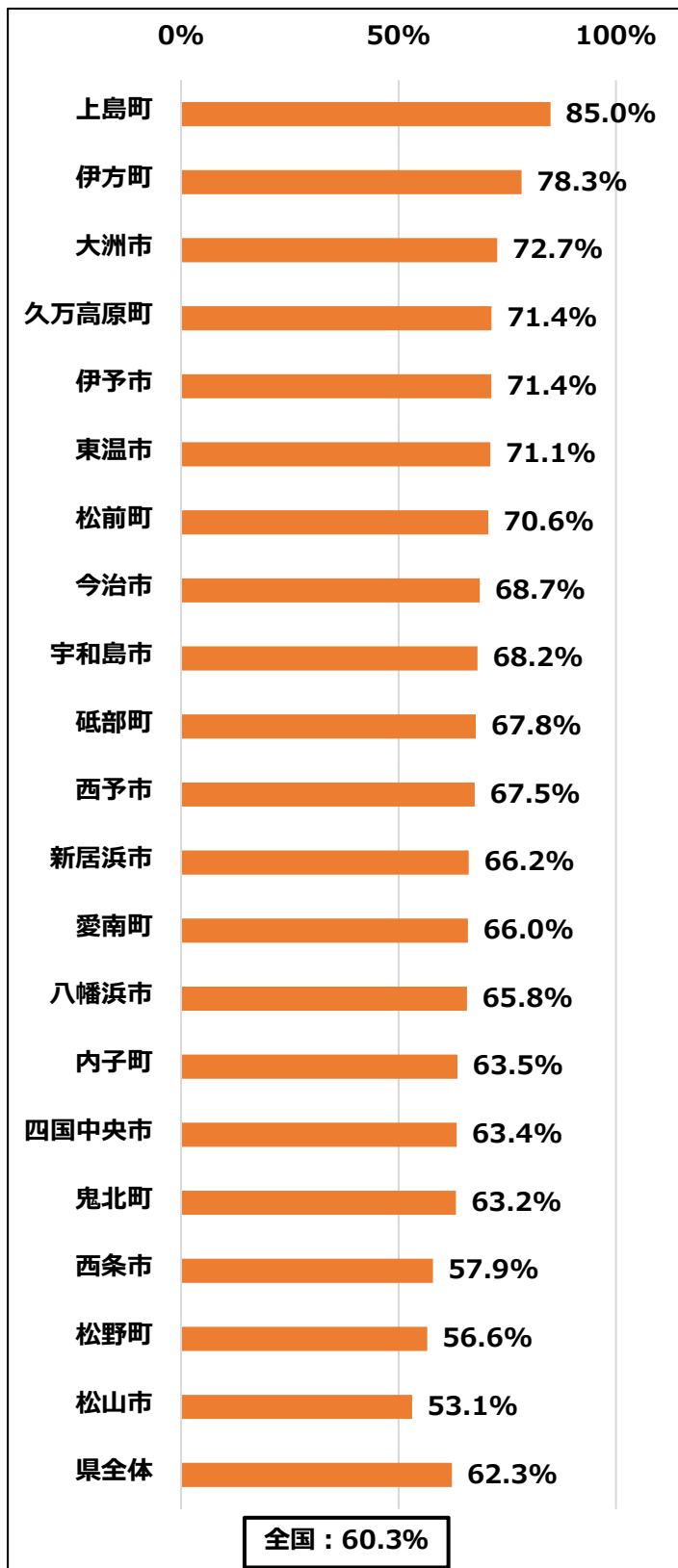
①9/5までの接種対象者ベース

県内各市町の60歳以上人口のうち、9/5までに接種時期を迎える者に占める4回目接種済者数の割合



②60歳以上人口ベース

県内各市町の60歳以上人口 (R4.1.1時点) に占める4回目接種済者数の割合



※4回目接種の割合が高い順に記載。

※VRSの数値については、今後の精査の結果によって変更が生じることがある。

※9/5までの4回目接種対象者=4/5までに3回目接種を終えた者。

※4回目接種対象者のうち60歳未満の基礎疾患を有する者等については、母数の算出が困難なため、接種率の算出は行わない。

接種進捗状況の算定根拠データ（9/5時点）

市町名	4回目 接種済者数 (60歳以上)	60歳以上人口 (R4.1.1時点)	うち 9/5までの 接種対象者数
松山市	93,226	175,504	141,524
今治市	43,931	63,963	54,305
宇和島市	22,928	33,641	28,171
八幡浜市	10,083	15,331	12,435
新居浜市	29,499	44,589	36,780
西条市	24,163	41,712	34,205
大洲市	13,258	18,236	15,469
伊予市	10,568	14,807	12,997
四国中央市	21,114	33,312	26,499
西予市	12,257	18,156	15,460
東温市	8,997	12,654	11,057
上島町	2,898	3,411	3,153
久万高原町	3,115	4,364	3,798
松前町	8,114	11,487	10,064
砥部町	5,679	8,378	7,220
内子町	4,817	7,580	6,505
伊方町	3,785	4,834	4,200
松野町	1,138	2,011	1,625
鬼北町	3,286	5,198	4,614
愛南町	7,040	10,673	8,556
県全体	329,896	529,841	438,637

※9/5までの4回目接種対象者=4/5までに3回目接種を終えた者。