

令和4年9月28日

各市町のワクチン接種(3回目及び4回目)の進捗状況について (9月26日時点)

新型コロナウイルスワクチンの3回目及び4回目接種について、VRS(ワクチン接種記録システム)に基づく各市町の進捗状況は別紙のとおりですので、お知らせします。

○3回目接種状況

・全体(総人口ベース) 接種人数 902,171 人

全体の3回目接種率 67.3% (全国値 65.3%)

=902,171 人(接種人数)/1,341,487 人(R4.1.1 現在の総人口)

・年代別人口ベース

50 代以下の年代において、全国値以上の接種率を維持している。

○60歳以上の4回目接種状況

・**9/26 までの接種対象者ベース 接種率 81.0%** (全国値 80.0%)

(※「9/26までの接種対象者」とは、4/26までに3回目接種を終えた60歳以上の者のこと。)

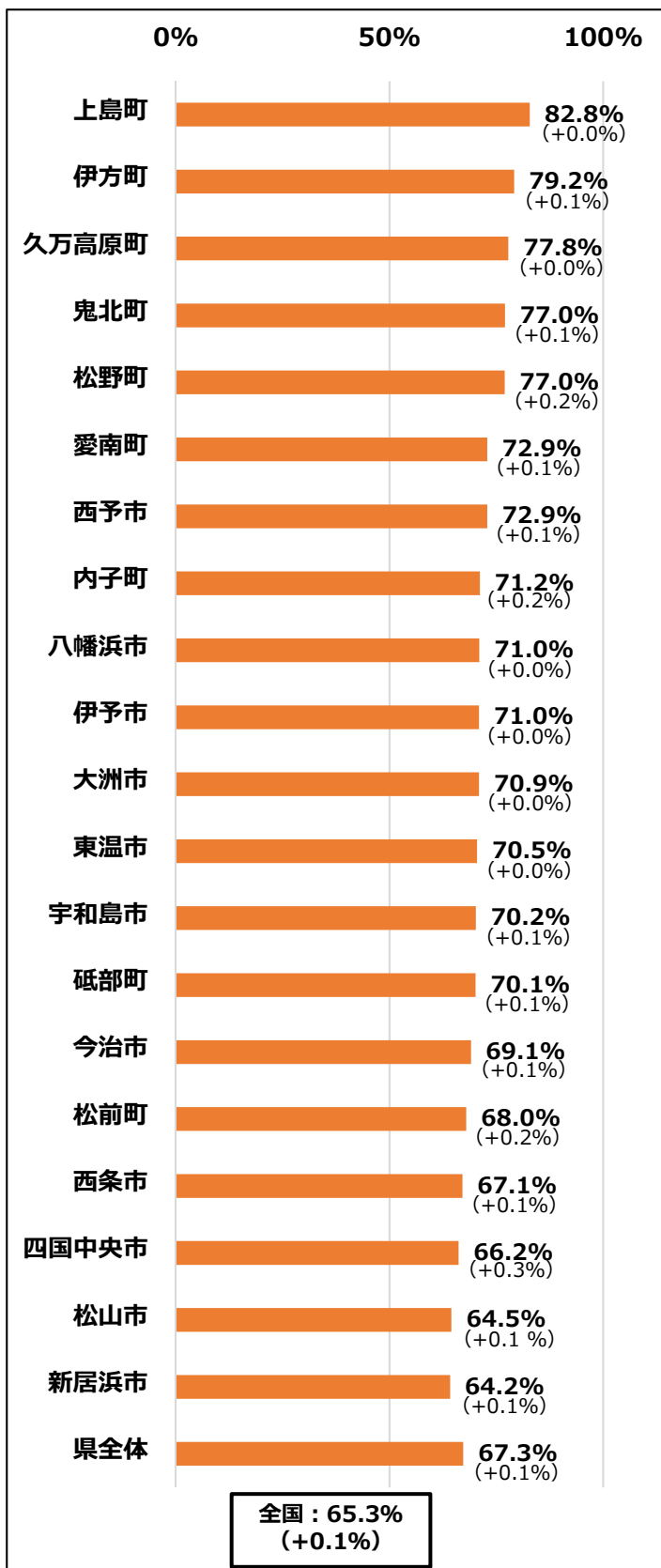
・60歳以上人口ベース 接種率 69.3% (全国値 68.9%)

=366,959 人(接種人数)/529,841 人(R4.1.1 現在の60歳以上人口)

県内の3回目接種の進捗状況 (9/26時点)

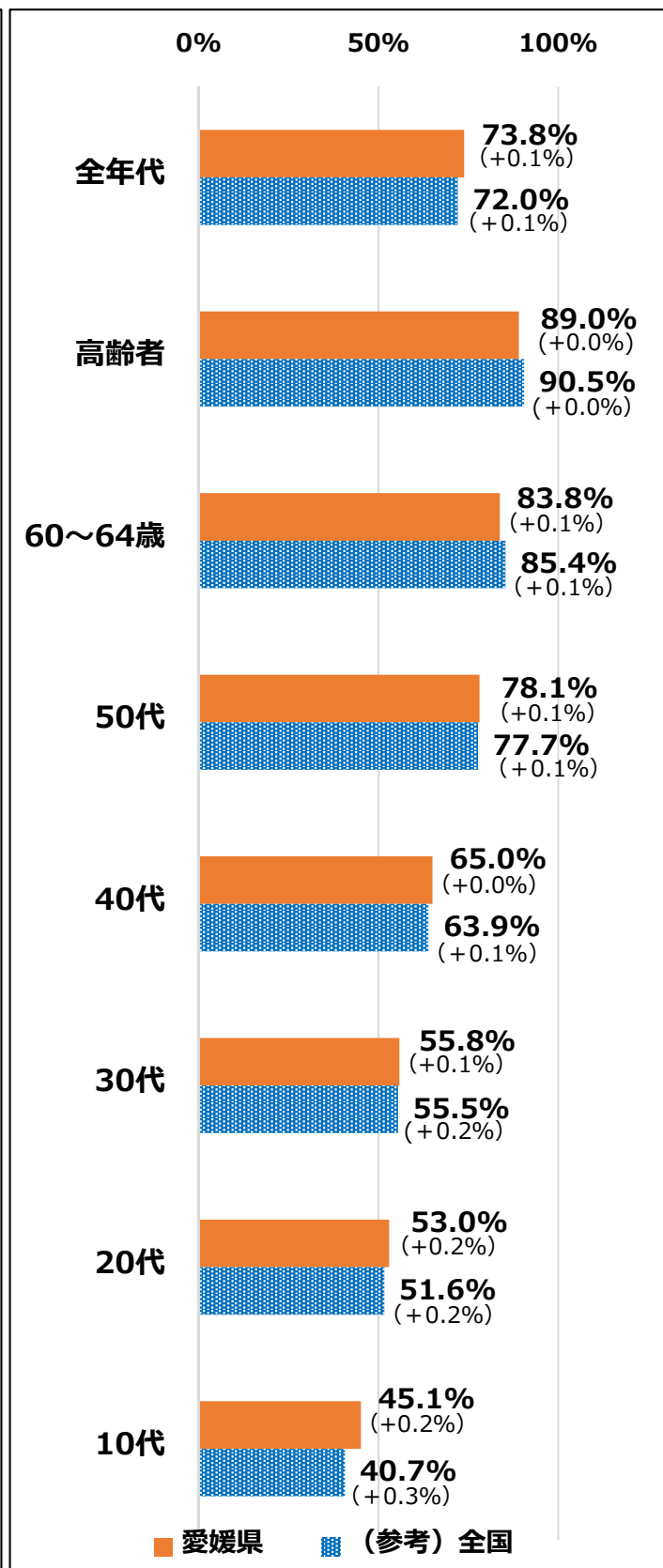
総人口ベース

県内各市町の総人口（R4.1.1時点）に占める3回目接種済者数の割合



年代別人口ベース

県内各市町の年代別人口（R4.1.1時点：12歳以上）に占める3回目接種済者数の割合



※総人口ベースのグラフは、3回目接種の割合が高い順に記載。
 ※VRSの数値については、今後の精査の結果によって変更が生じることがある。
 ※（）内の数字は、前回公表時からの伸び率。
 ※小児（5~11歳）の接種分は除く。

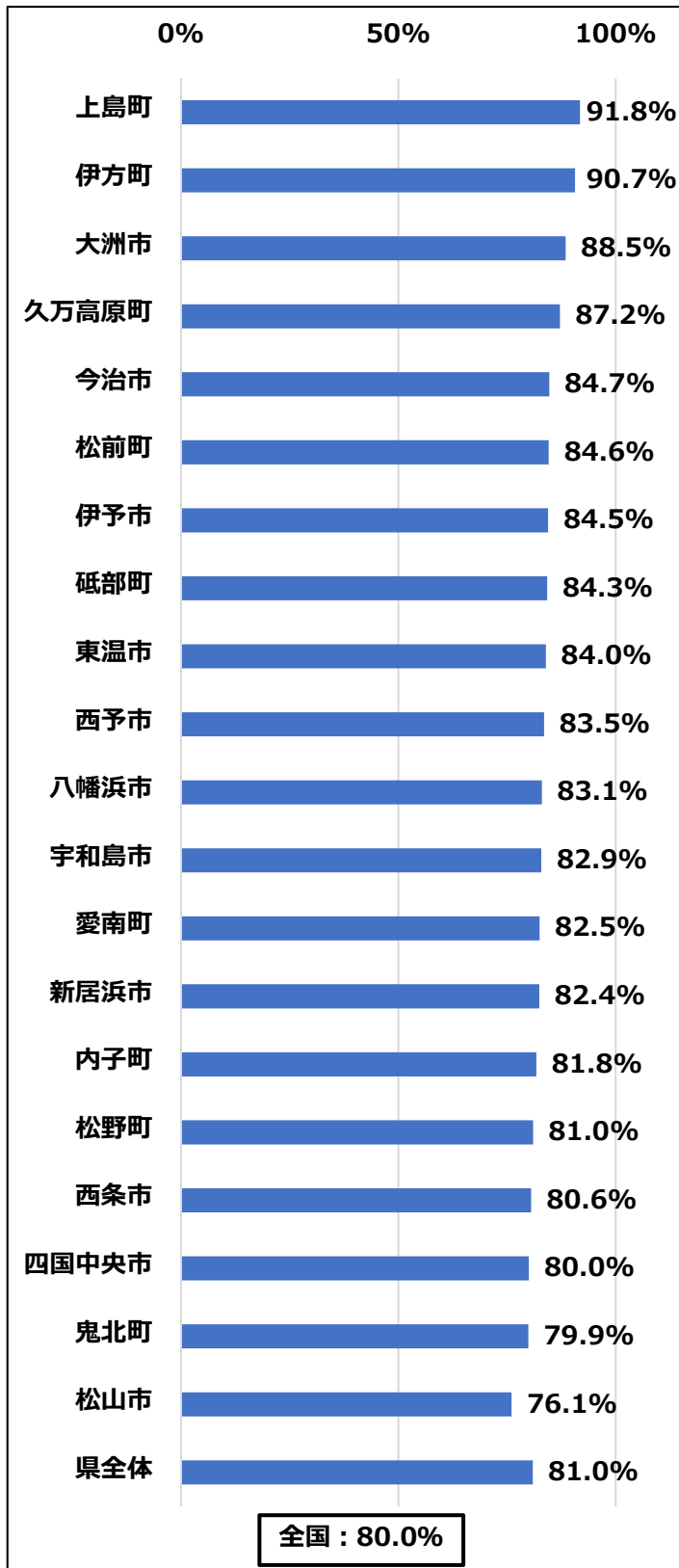
接種進捗状況の算定根拠データ（9/26時点）

総人口ベース			年代別人口ベース			
市町名	3回目接種済者数 (A)	人口 (R4.1.1時点) (B)	年代区分	区分別人口 (R4.1.1時点) (A)	3回目 接種済 者数 (B)	3回目 接種済者 数の割合 (B/A)
	合計	総人口				
松山市	327,021	507,211	全年代 (12歳以上)	1,221,727	902,171	73.8%
今治市	106,036	153,532				
宇和島市	50,171	71,448	高齢者 (65歳以上)	444,225	395,547	89.0%
八幡浜市	22,652	31,898				
新居浜市	74,856	116,624	60~64歳	85,616	71,706	83.8%
西条市	71,660	106,842				
大洲市	29,301	41,300	50代	172,421	134,686	78.1%
伊予市	25,622	36,107				
四国中央市	55,847	84,404	40代	179,037	116,406	65.0%
西予市	26,140	35,876				
東温市	23,476	33,299	30代	132,617	74,014	55.8%
上島町	5,332	6,437				
久万高原町	5,929	7,619	20代	112,912	59,806	53.0%
松前町	20,679	30,430				
砥部町	14,374	20,494	10代 (12~19歳)	94,899	42,823	45.1%
内子町	11,212	15,758				
伊方町	6,878	8,689	年代不明	-	7,183	-
松野町	2,868	3,726				
鬼北町	7,502	9,741				
愛南町	14,615	20,052				
県全体	902,171	1,341,487				

60歳以上の4回目接種の進捗状況 (9/26時点)

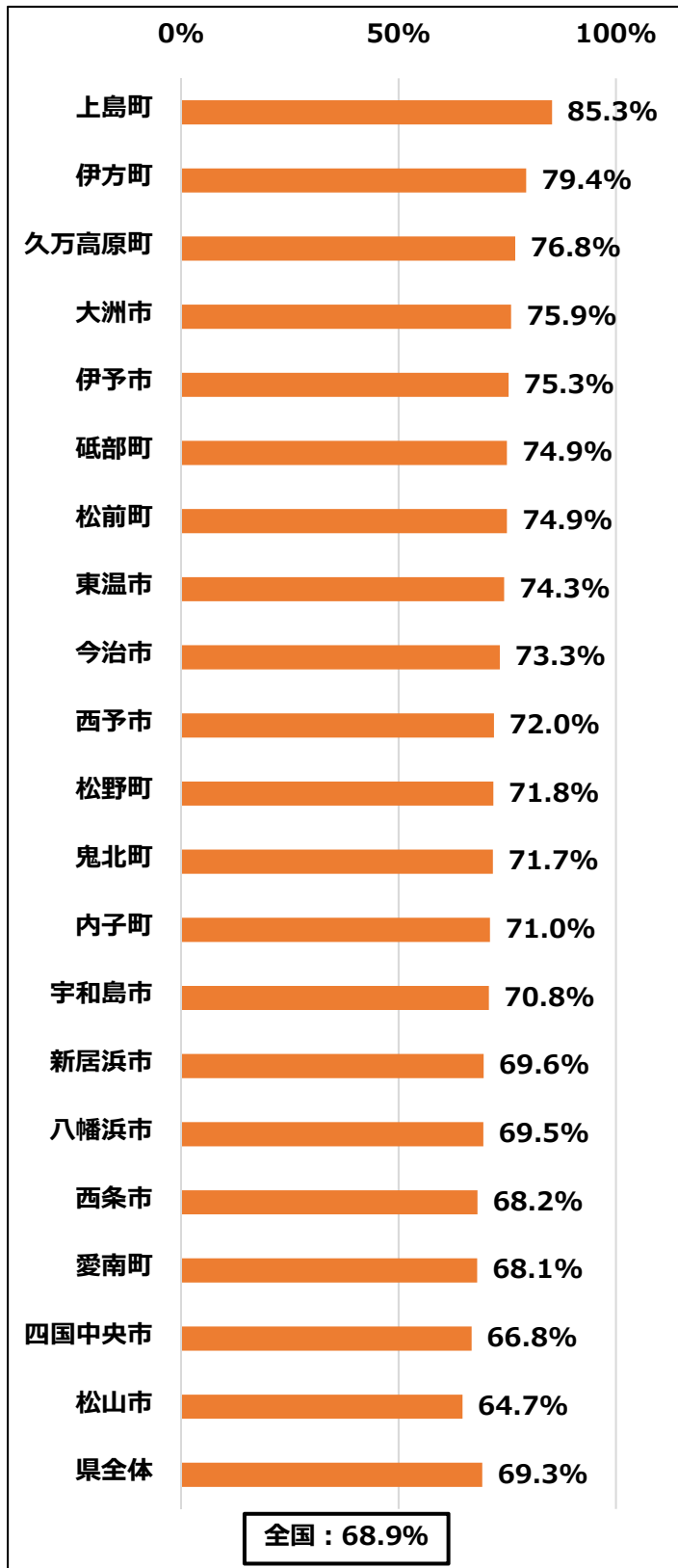
①9/26までの接種対象者ベース

県内各市町の60歳以上人口のうち、9/26までに接種時期を迎える者に占める4回目接種済者数の割合



②60歳以上人口ベース

県内各市町の60歳以上人口（R4.1.1時点）に占める4回目接種済者数の割合



※4回目接種の割合が高い順に記載。

※VRSの数値については、今後の精査の結果によって変更が生じることがある。

※9/26までの4回目接種対象者=4/26までに3回目接種を終えた者。

※4回目接種対象者のうち60歳未満の基礎疾患を有する者等については、母数の算出が困難なため、接種率の算出は行わない。

接種進捗状況の算定根拠データ（9/26時点）

市町名	4回目 接種済者数 (60歳以上)	60歳以上人口 (R4.1.1時点)	うち 9/26までの 接種対象者数
松山市	113,617	175,504	149,334
今治市	46,882	63,963	55,323
宇和島市	23,812	33,641	28,715
八幡浜市	10,657	15,331	12,830
新居浜市	31,028	44,589	37,634
西条市	28,439	41,712	35,295
大洲市	13,842	18,236	15,639
伊予市	11,151	14,807	13,199
四国中央市	22,253	33,312	27,800
西予市	13,067	18,156	15,641
東温市	9,402	12,654	11,198
上島町	2,911	3,411	3,171
久万高原町	3,353	4,364	3,845
松前町	8,607	11,487	10,170
砥部町	6,278	8,378	7,450
内子町	5,385	7,580	6,585
伊方町	3,837	4,834	4,232
松野町	1,444	2,011	1,782
鬼北町	3,727	5,198	4,663
愛南町	7,267	10,673	8,805
県全体	366,959	529,841	453,311

※9/26までの4回目接種対象者=4/26までに3回目接種を終えた者。