

令和4年12月14日

県内のワクチン接種の進捗状況について (12月12日時点)

新型コロナウイルスワクチン接種について、VRS(ワクチン接種記録システム)に基づく県内の進捗状況は別紙のとおりですので、お知らせします。

○県全体のオミクロン株対応ワクチン接種状況

①12歳以上のオミクロン株対応ワクチン接種状況

・総人口ベースの接種率 **28.6%** (全国値 26.4%)

=383,191人(接種人数)/1,341,487人(R4.1.1現在の総人口)

・接種対象者ベースの接種率 **36.0%** (全国値 33.4%)

=383,191人(接種人数)/1,064,538人(R4.8.31現在の2回目接種済者数)

②65歳以上のオミクロン株対応ワクチン接種状況

・高齢者人口ベースの接種率 **46.2%** (全国値 42.3%)

=205,412人(接種人数)/444,225人(R4.1.1現在の高齢者人口)

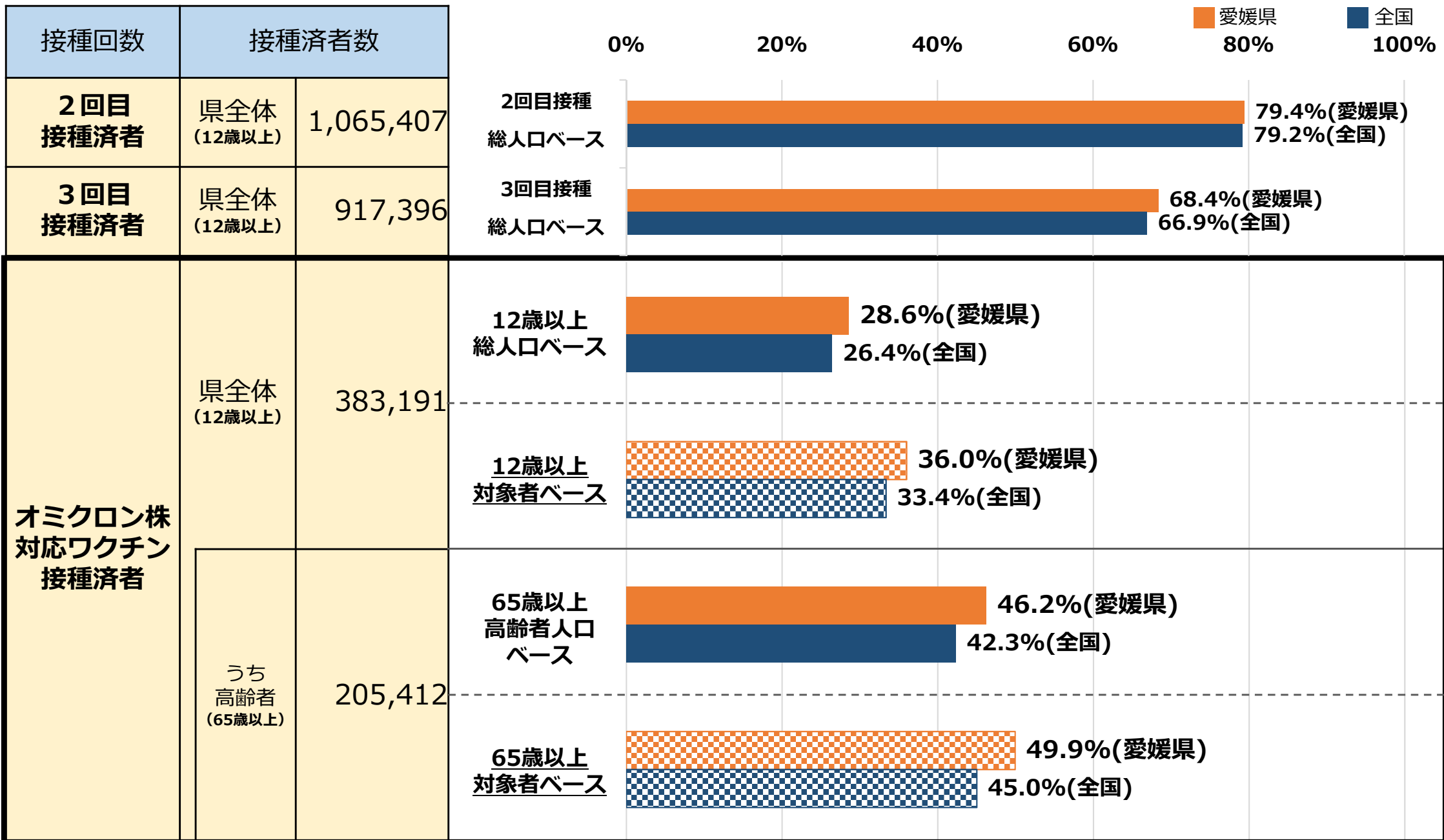
・接種対象者ベースの接種率 **49.9%** (全国値 45.0%)

=205,412人(接種人数)/411,294人(R4.8.31現在の2回目接種済者数)

○オミクロン株対応ワクチン年代別接種状況

・他の年代に比べ60歳以上の接種率の伸びが大きい。
(先週比:60~64歳 6.5%増、65歳以上 8.3%増)

県内のワクチン接種の進捗状況 (12/12時点)

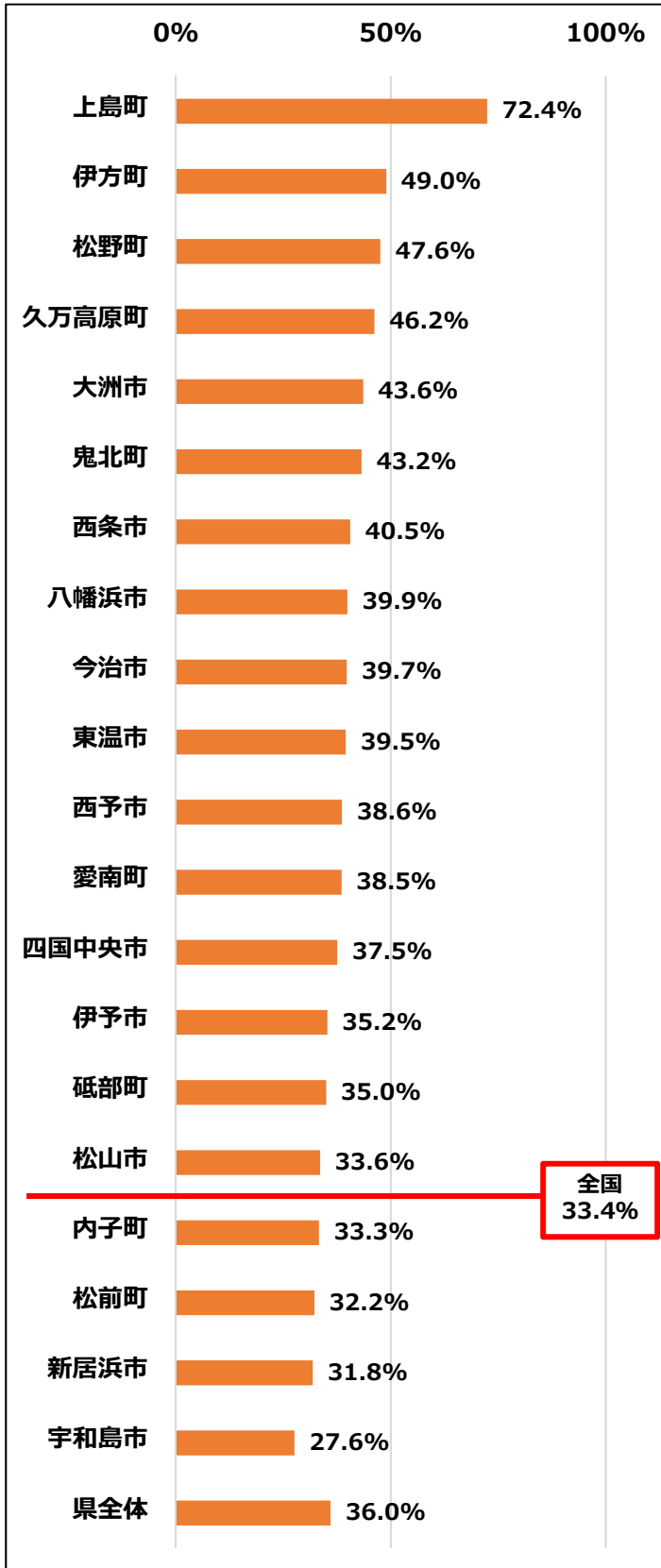


※接種率の分母に用いる人口は、R4.1.1時点の住民基本台帳人口。対象者数は、令和4年8月末までに2回目接種済の人数。
 ※VRSの数値については、今後の精査の結果によって変更が生じることがある。

市町別のオミクロン株対応ワクチン接種進捗状況 (12/12時点)

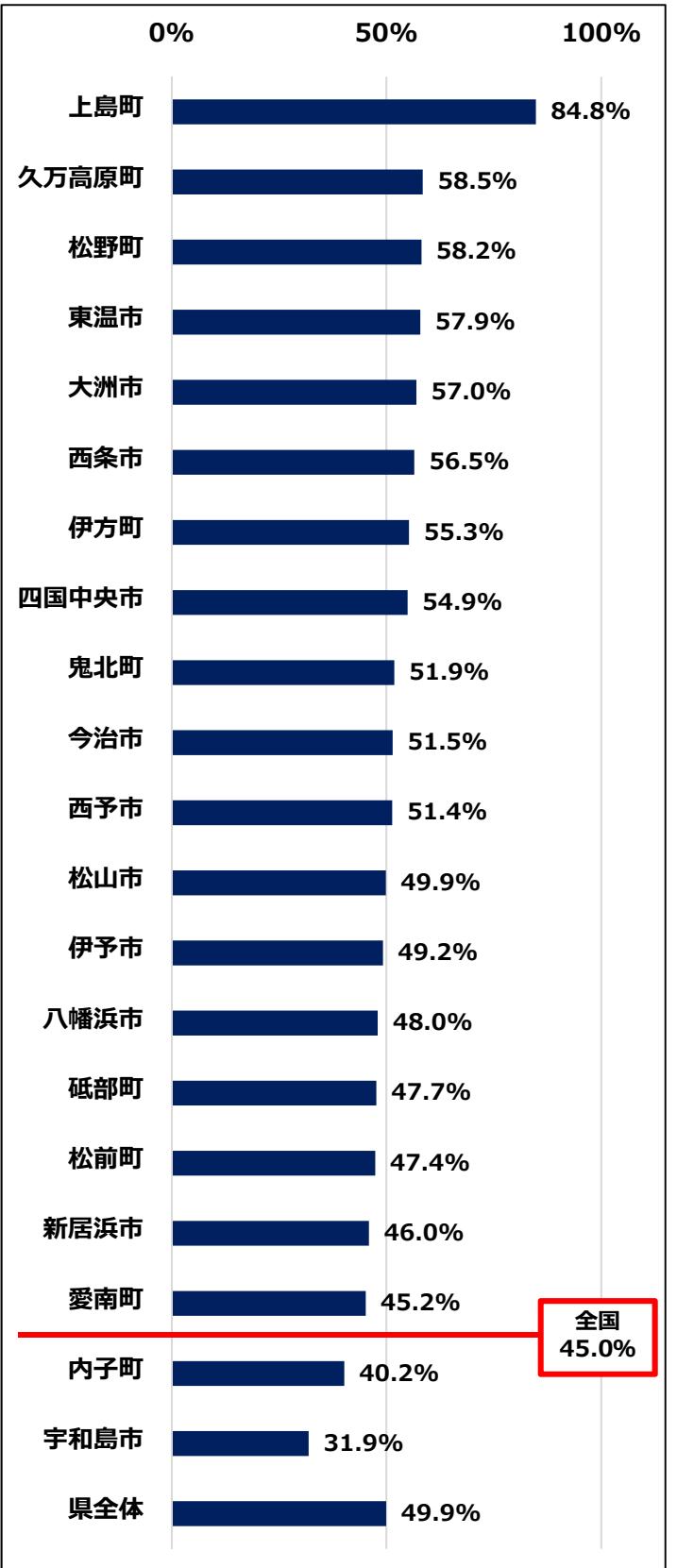
12歳以上対象者ベース

県内各市町の接種対象者（R4.1.1時点：12歳以上）に占めるオミクロン株対応ワクチン接種済者数の割合



65歳以上対象者ベース

県内各市町の接種対象者（R4.1.1時点：65歳以上）に占めるオミクロン株対応ワクチン接種済者数の割合



※オミクロン株対応ワクチン接種の割合が高い順に記載。

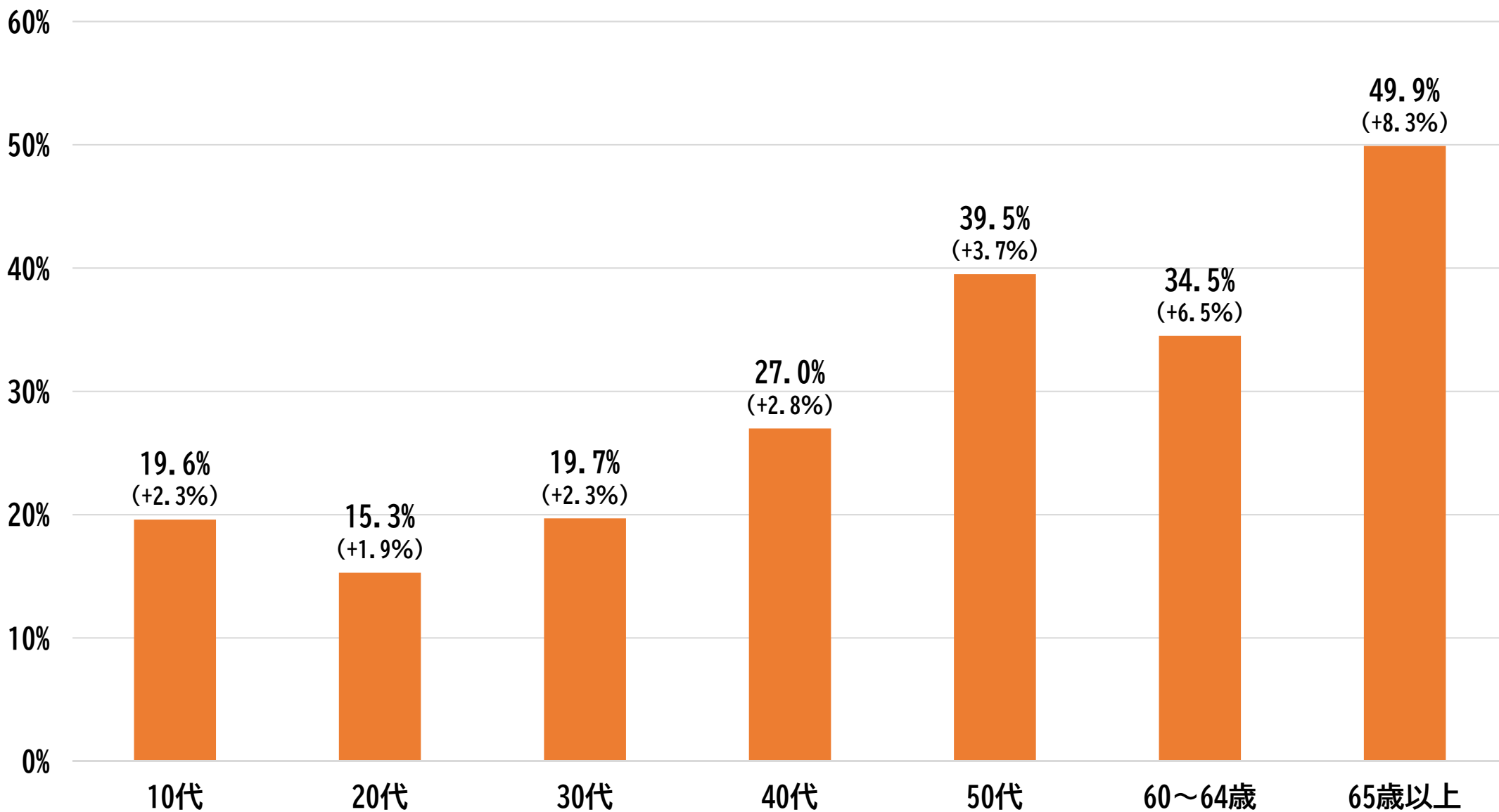
※VRSの数値については、今後の精査の結果によって変更が生じることがある。

※オミクロン株対応ワクチンの接種対象外である、小児及び乳幼児（生後6ヶ月～11歳）の接種分は除く。

接種進捗状況の算定根拠データ（12/12時点）

| 12歳以上対象者ベース | | | 65歳以上対象者ベース | | |
|-------------|----------------------------------|-------------------------------------|-------------|----------------------------------|-------------------------------------|
| 市町名 | オミクロン株 対応ワクチン 接種済者数 (A) | 12歳以上 対象者数 (R4.8.31時点) (B) | 市町名 | オミクロン株 対応ワクチン 接種済者数 (A) | 65歳以上 対象者数 (R4.8.31時点) (B) |
| 松山市 | 131,604 | 392,190 | 松山市 | 66,509 | 133,324 |
| 今治市 | 49,321 | 124,127 | 今治市 | 26,067 | 50,652 |
| 宇和島市 | 16,021 | 58,075 | 宇和島市 | 8,430 | 26,407 |
| 八幡浜市 | 10,393 | 26,051 | 八幡浜市 | 5,778 | 12,037 |
| 新居浜市 | 28,908 | 90,835 | 新居浜市 | 15,936 | 34,673 |
| 西条市 | 34,619 | 85,377 | 西条市 | 18,227 | 32,259 |
| 大洲市 | 14,470 | 33,187 | 大洲市 | 8,050 | 14,126 |
| 伊予市 | 10,341 | 29,346 | 伊予市 | 5,736 | 11,653 |
| 四国中央市 | 25,374 | 67,583 | 四国中央市 | 14,129 | 25,718 |
| 西予市 | 11,480 | 29,717 | 西予市 | 7,461 | 14,526 |
| 東温市 | 10,638 | 26,922 | 東温市 | 5,737 | 9,908 |
| 上島町 | 4,127 | 5,699 | 上島町 | 2,455 | 2,895 |
| 久万高原町 | 2,991 | 6,477 | 久万高原町 | 2,048 | 3,502 |
| 松前町 | 7,832 | 24,314 | 松前町 | 4,304 | 9,079 |
| 砥部町 | 5,794 | 16,576 | 砥部町 | 3,167 | 6,643 |
| 内子町 | 4,252 | 12,775 | 内子町 | 2,405 | 5,980 |
| 伊方町 | 3,571 | 7,295 | 伊方町 | 2,118 | 3,832 |
| 松野町 | 1,502 | 3,158 | 松野町 | 947 | 1,628 |
| 鬼北町 | 3,533 | 8,176 | 鬼北町 | 2,182 | 4,207 |
| 愛南町 | 6,420 | 16,658 | 愛南町 | 3,726 | 8,245 |
| 県全体 | 383,191 | 1,064,538 | 県全体 | 205,412 | 411,294 |

県内のオミクロン株対応ワクチン年代別接種状況 (12/12時点：対象者ベース)



※接種率 = (12/12時点の年代別接種済者数) / (8/31時点の接種対象者数(2回目済者数))

※数値は、VRS（ワクチン接種記録システム）によるものであり、今後のデータ精査によっては変更の可能性がある。

※（）内の数字は、先週からの伸び。