

令和5年1月11日

## 県内のワクチン接種の進捗状況について (1月9日時点)

新型コロナウイルスワクチン接種について、VRS(ワクチン接種記録システム)に基づく県内の進捗状況は別紙のとおりですので、お知らせします。

### ○県全体のオミクロン株対応ワクチン接種状況

#### ① 12歳以上のオミクロン株対応ワクチン接種状況

・総人口ベースの接種率 **39.8%** (全国値 36.9%)

=533,581 人(接種人数)/1,341,487 人(R4.1.1 現在の総人口)

・接種対象者ベースの接種率 **50.1%** (全国値 46.6%)

=533,581 人(接種人数)/1,064,538 人(R4.8.31 現在の2回目接種済者数)

#### ② 65歳以上のオミクロン株対応ワクチン接種状況

・高齢者人口ベースの接種率 **65.1%** (全国値 62.1%)

=289,038 人(接種人数)/444,225 人(R4.1.1 現在の高齢者人口)

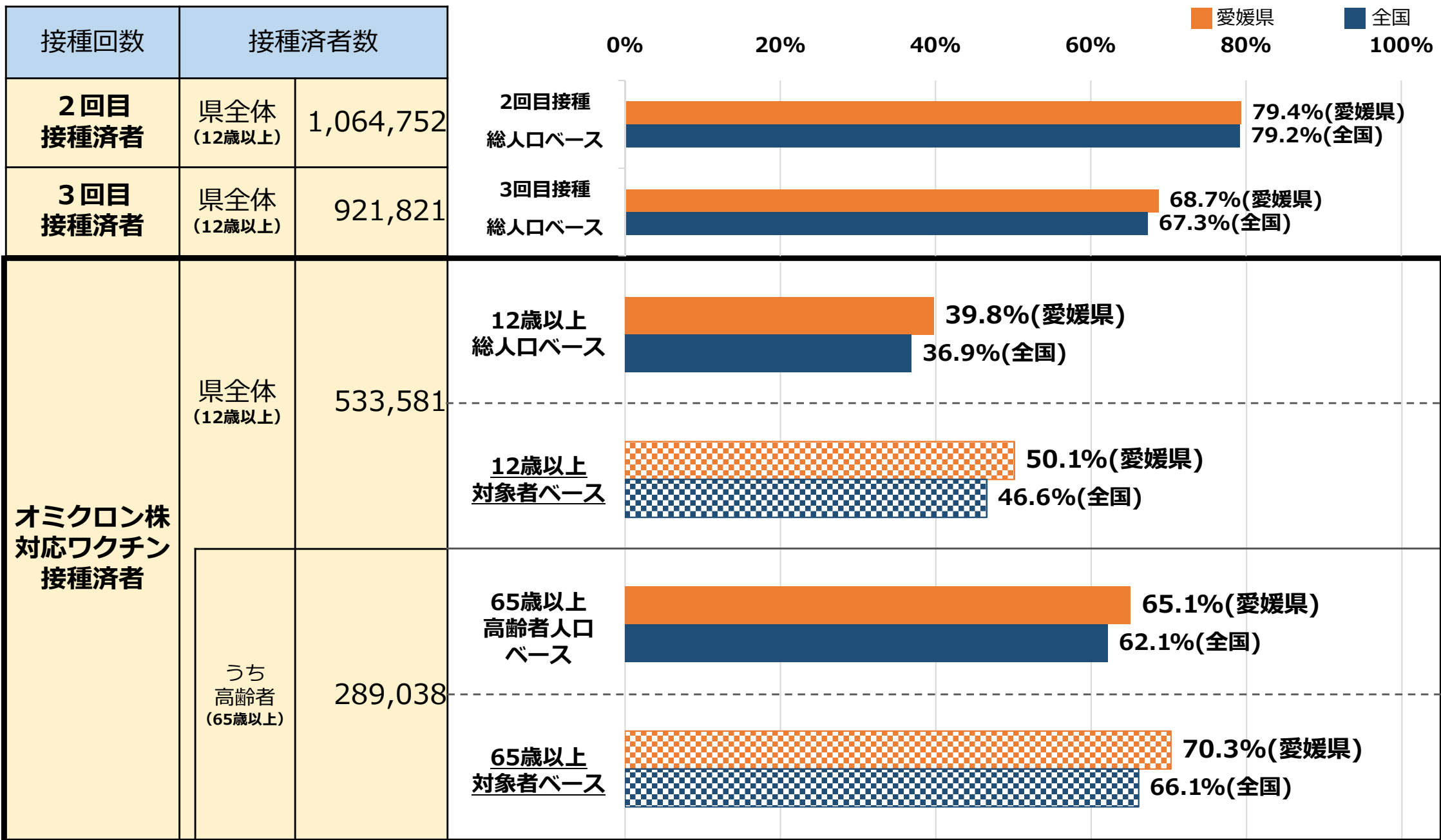
・接種対象者ベースの接種率 **70.3%** (全国値 66.1%)

=289,038 人(接種人数)/411,294 人(R4.8.31 現在の2回目接種済者数)

### ○オミクロン株対応ワクチン年代別接種状況

- ・他の年代に比べ 60 歳以上の接種率の伸びが大きい。  
(先週比:60~64 歳 3.6%増、65 歳以上 3.2%増)

# 県内のワクチン接種の進捗状況 (1/9時点)

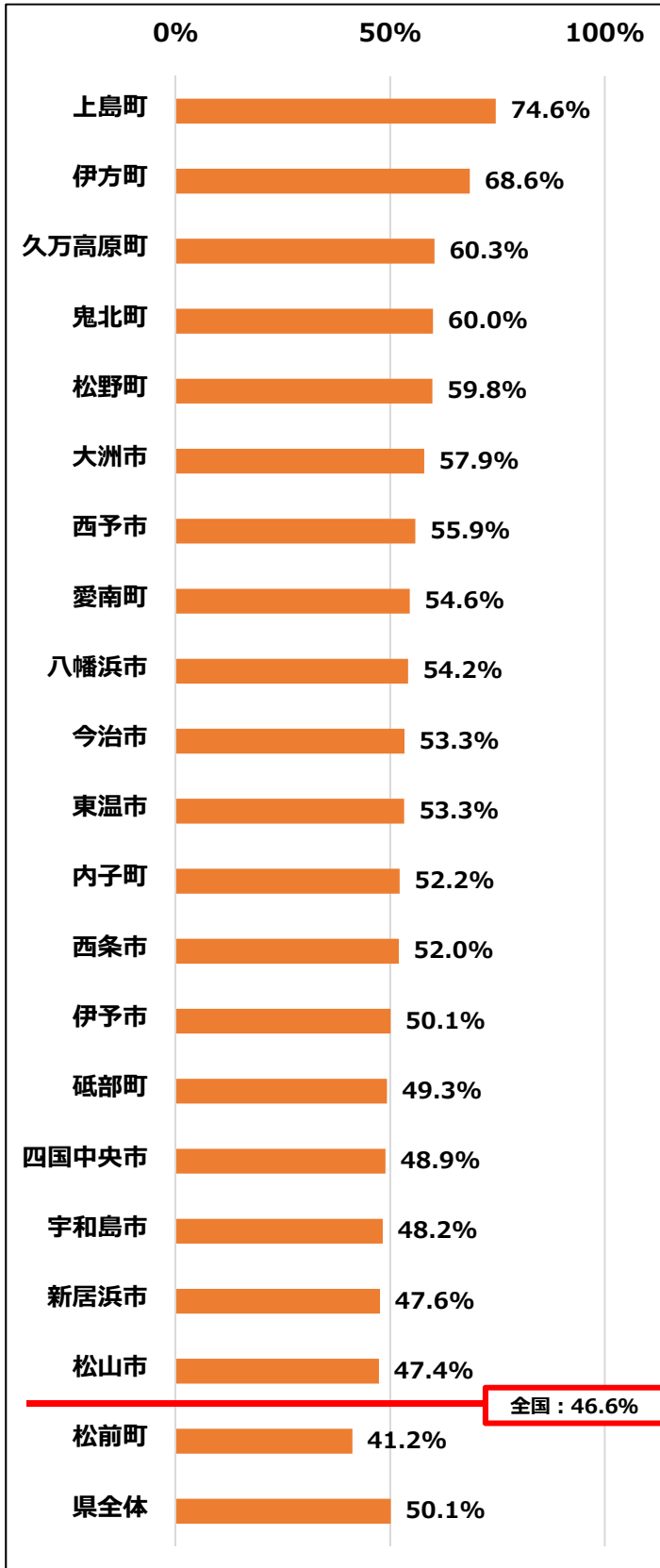


※接種率の分母に用いる人口は、R4.1.1時点の住民基本台帳人口。対象者数は、令和4年8月末までに2回目接種済の人数。  
 ※VRSの数値については、今後の精査の結果によって変更が生じることがある。

# 市町別のオミクロン株対応ワクチン接種進捗状況 (1/9時点)

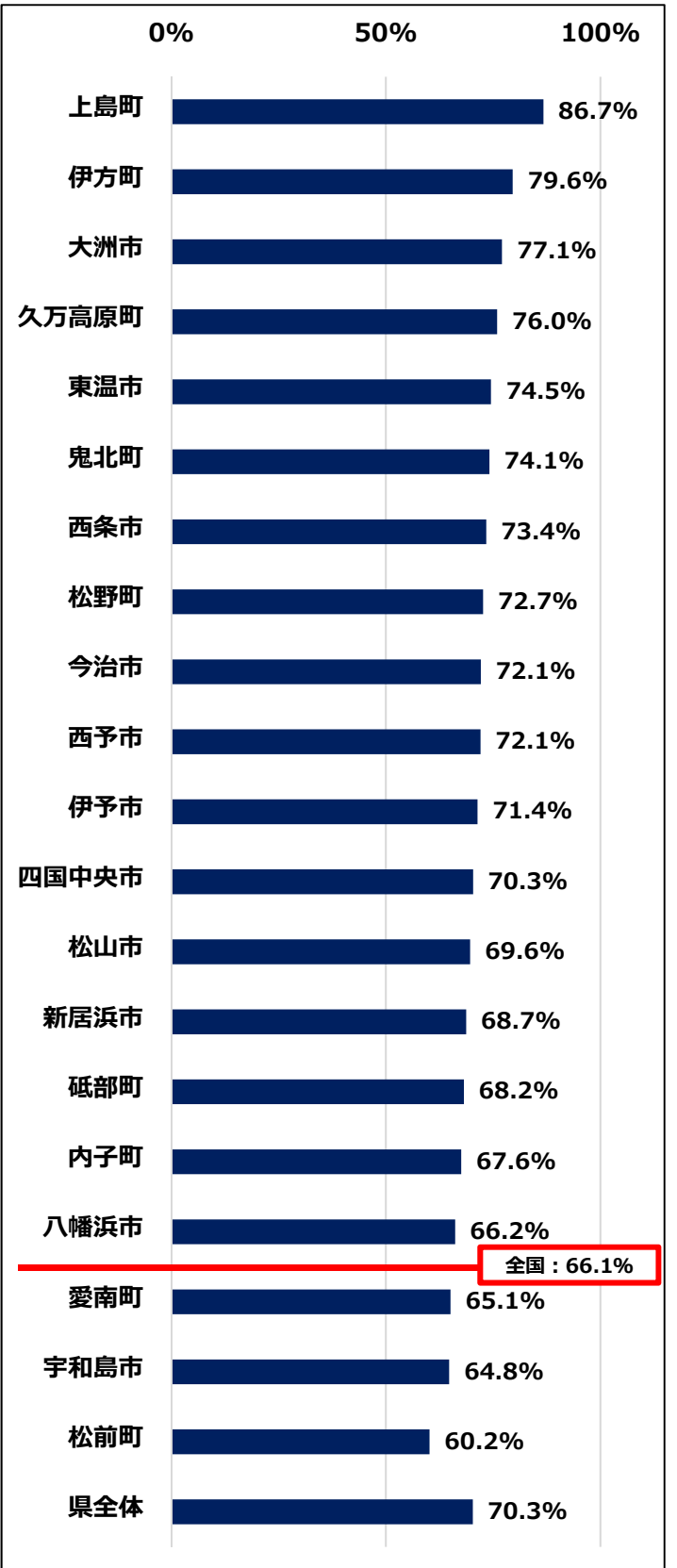
## 12歳以上対象者ベース

県内各市町の接種対象者（R4.1.1時点：12歳以上）に占めるオミクロン株対応ワクチン接種済者数の割合



## 65歳以上対象者ベース

県内各市町の接種対象者（R4.1.1時点：65歳以上）に占めるオミクロン株対応ワクチン接種済者数の割合



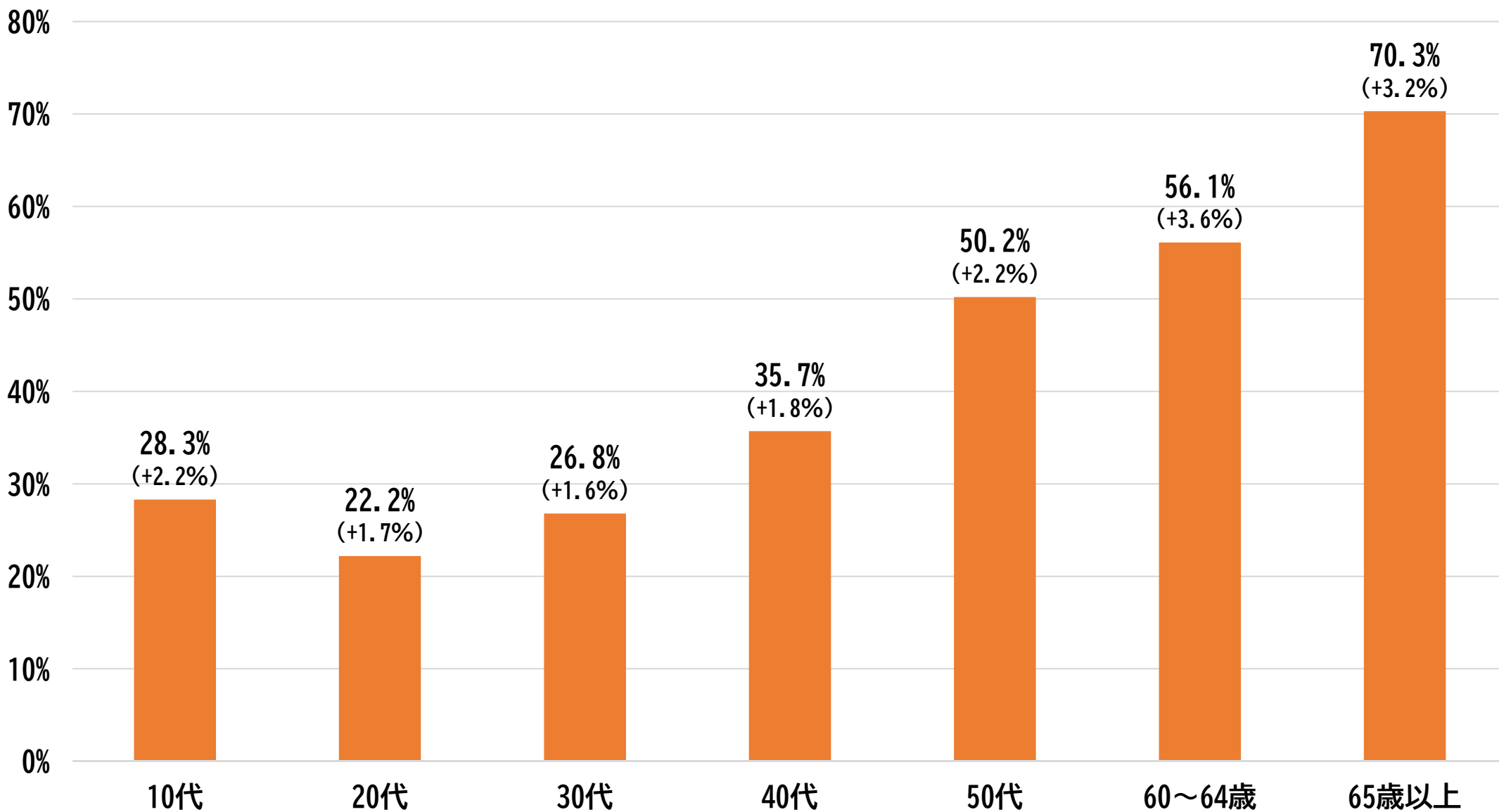
※オミクロン株対応ワクチン接種の割合が高い順に記載。  
 ※VRSの数値については、今後の精査の結果によって変更が生じることがある。  
 ※オミクロン株対応ワクチンの接種対象外である、小児及び乳幼児（生後6ヶ月～11歳）の接種分は除く。

# 接種進捗状況の算定根拠データ（1/9時点）

12歳以上対象者ベース		
市町名	オミクロン株 対応ワクチン 接種済者数 (A)	12歳以上 対象者数 (R4.8.31時点) (B)
松山市	185,776	392,190
今治市	66,208	124,127
宇和島市	28,021	58,075
八幡浜市	14,109	26,051
新居浜市	43,256	90,835
西条市	44,406	85,377
大洲市	19,231	33,187
伊予市	14,701	29,346
四国中央市	33,046	67,583
西予市	16,603	29,717
東温市	14,337	26,922
上島町	4,252	5,699
久万高原町	3,907	6,477
松前町	10,014	24,314
砥部町	8,165	16,576
内子町	6,667	12,775
伊方町	5,002	7,295
松野町	1,890	3,158
鬼北町	4,902	8,176
愛南町	9,088	16,658
県全体	533,581	1,064,538

65歳以上対象者ベース		
市町名	オミクロン株 対応ワクチン 接種済者数 (A)	65歳以上 対象者数 (R4.8.31時点) (B)
松山市	92,857	133,324
今治市	36,536	50,652
宇和島市	17,104	26,407
八幡浜市	7,963	12,037
新居浜市	23,827	34,673
西条市	23,677	32,259
大洲市	10,889	14,126
伊予市	8,319	11,653
四国中央市	18,091	25,718
西予市	10,469	14,526
東温市	7,383	9,908
上島町	2,511	2,895
久万高原町	2,660	3,502
松前町	5,463	9,079
砥部町	4,530	6,643
内子町	4,041	5,980
伊方町	3,049	3,832
松野町	1,183	1,628
鬼北町	3,119	4,207
愛南町	5,367	8,245
県全体	289,038	411,294

# 県内のオミクロン株対応ワクチン年代別接種状況 (1/9時点：対象者ベース)



※接種率 = (1/9時点の年代別接種済者数) / (8/31時点の接種対象者数(2回目済者数))

※数値は、VRS（ワクチン接種記録システム）によるものであり、今後のデータ精査によっては変更の可能性がある。

※（）内の数字は、先週からの伸び。