

令和5年1月25日

県内のワクチン接種の進捗状況について (1月23日時点)

新型コロナウイルスワクチン接種について、VRS(ワクチン接種記録システム)に基づく県内の進捗状況は別紙のとおりですので、お知らせします。

○県全体のオミクロン株対応ワクチン接種状況

① 12歳以上のオミクロン株対応ワクチン接種状況

・総人口ベースの接種率 **42.7%** (全国値 40.4%)
=572,618 人(接種人数)/1,341,487 人(R4.1.1 現在の総人口)

・接種対象者ベースの接種率 **53.8%** (全国値 51.1%)
=572,618 人(接種人数)/1,064,538 人(R4.8.31 現在の2回目接種済者数)

② 65歳以上のオミクロン株対応ワクチン接種状況

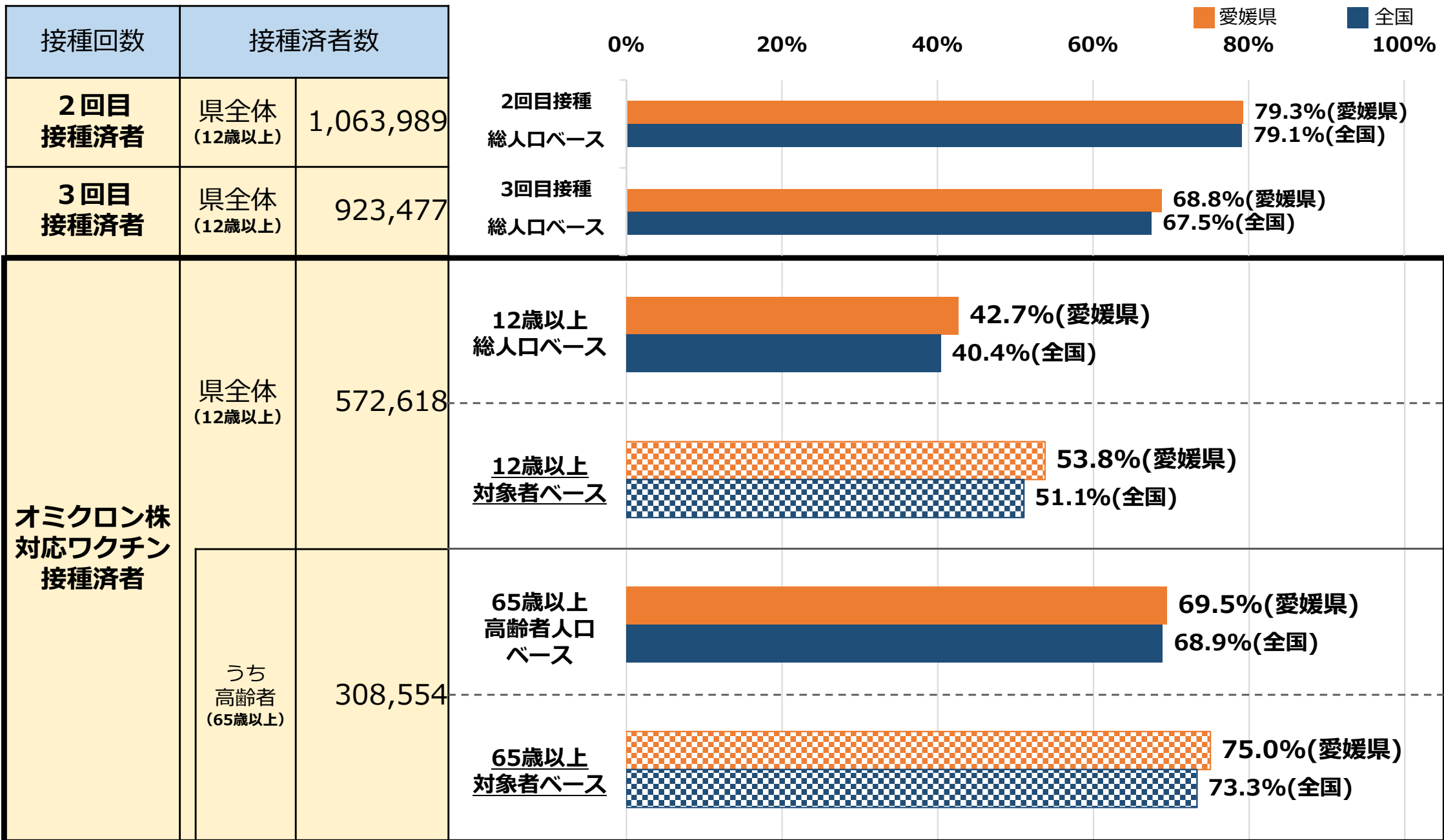
・高齢者人口ベースの接種率 **69.5%** (全国値 68.9%)
=308,554 人(接種人数)/444,225 人(R4.1.1 現在の高齢者人口)

・接種対象者ベースの接種率 **75.0%** (全国値 73.3%)
=308,554 人(接種人数)/411,294 人(R4.8.31 現在の2回目接種済者数)

○オミクロン株対応ワクチン年代別接種状況

・他の年代に比べ 60 歳以上の接種率の伸びが大きい。
(先週比:60~64 歳 2.3%増、65 歳以上 1.9%増)

県内のワクチン接種の進捗状況 (1/23時点)

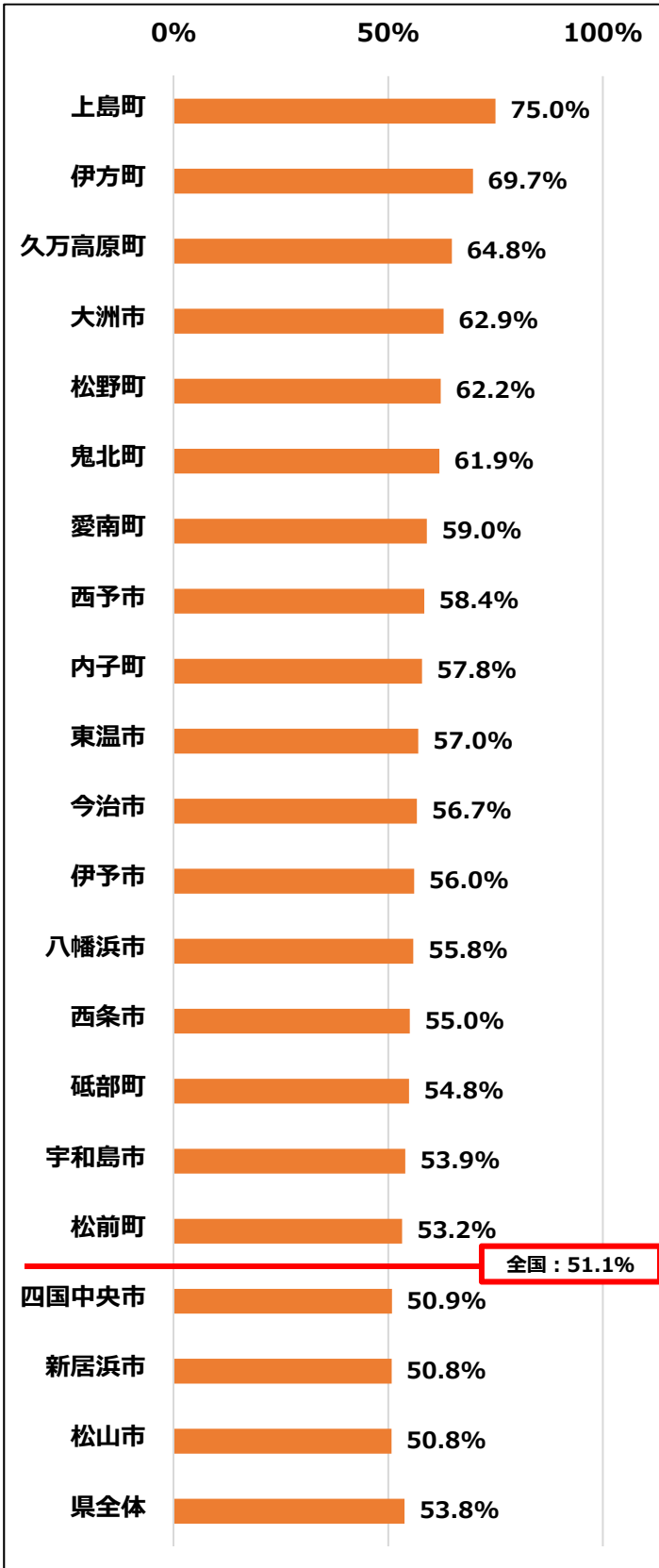


※接種率の分母に用いる人口は、R4.1.1時点の住民基本台帳人口。対象者数は、令和4年8月末までに2回目接種済の人数。
 ※VRSの数値については、今後の精査の結果によって変更が生じることがある。

市町別のオミクロン株対応ワクチン接種進捗状況 (1/23時点)

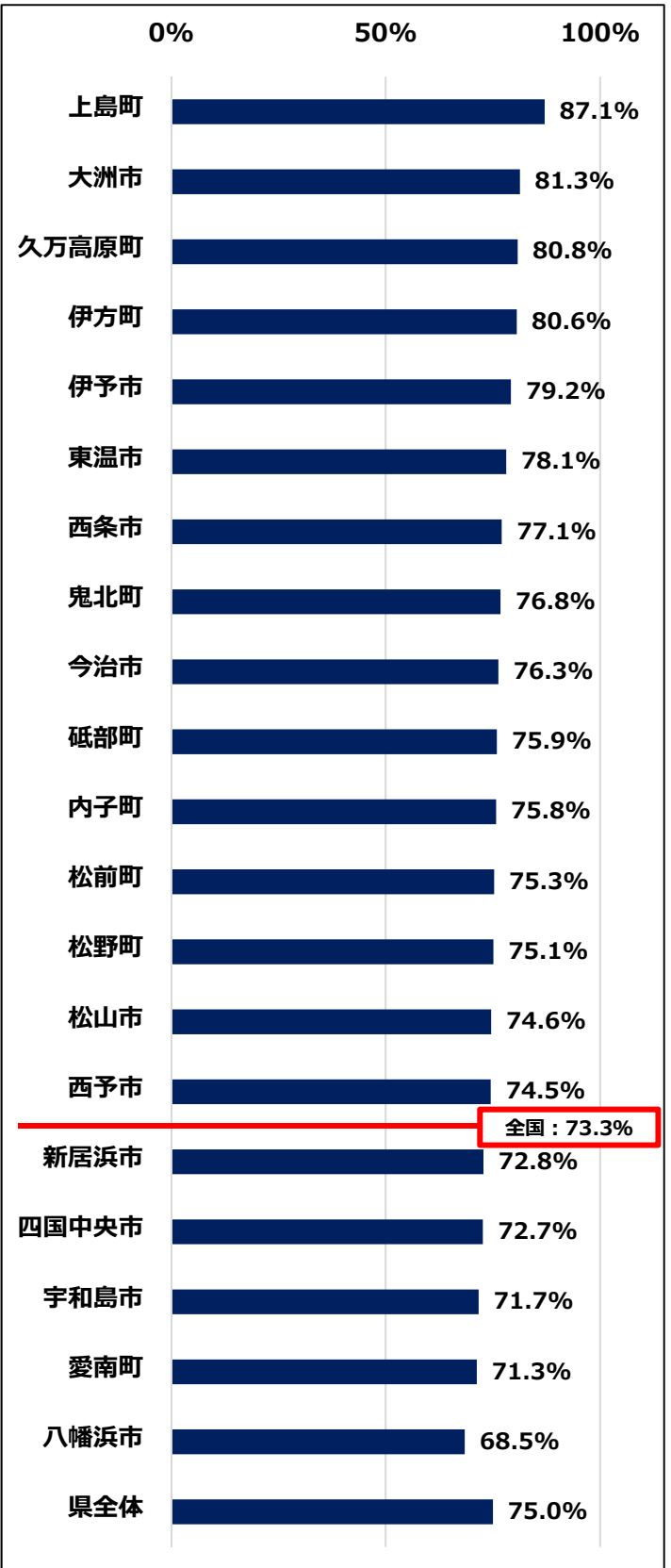
12歳以上対象者ベース

県内各市町の接種対象者（R4.1.1時点：12歳以上）に占めるオミクロン株対応ワクチン接種済者数の割合



65歳以上対象者ベース

県内各市町の接種対象者（R4.1.1時点：65歳以上）に占めるオミクロン株対応ワクチン接種済者数の割合

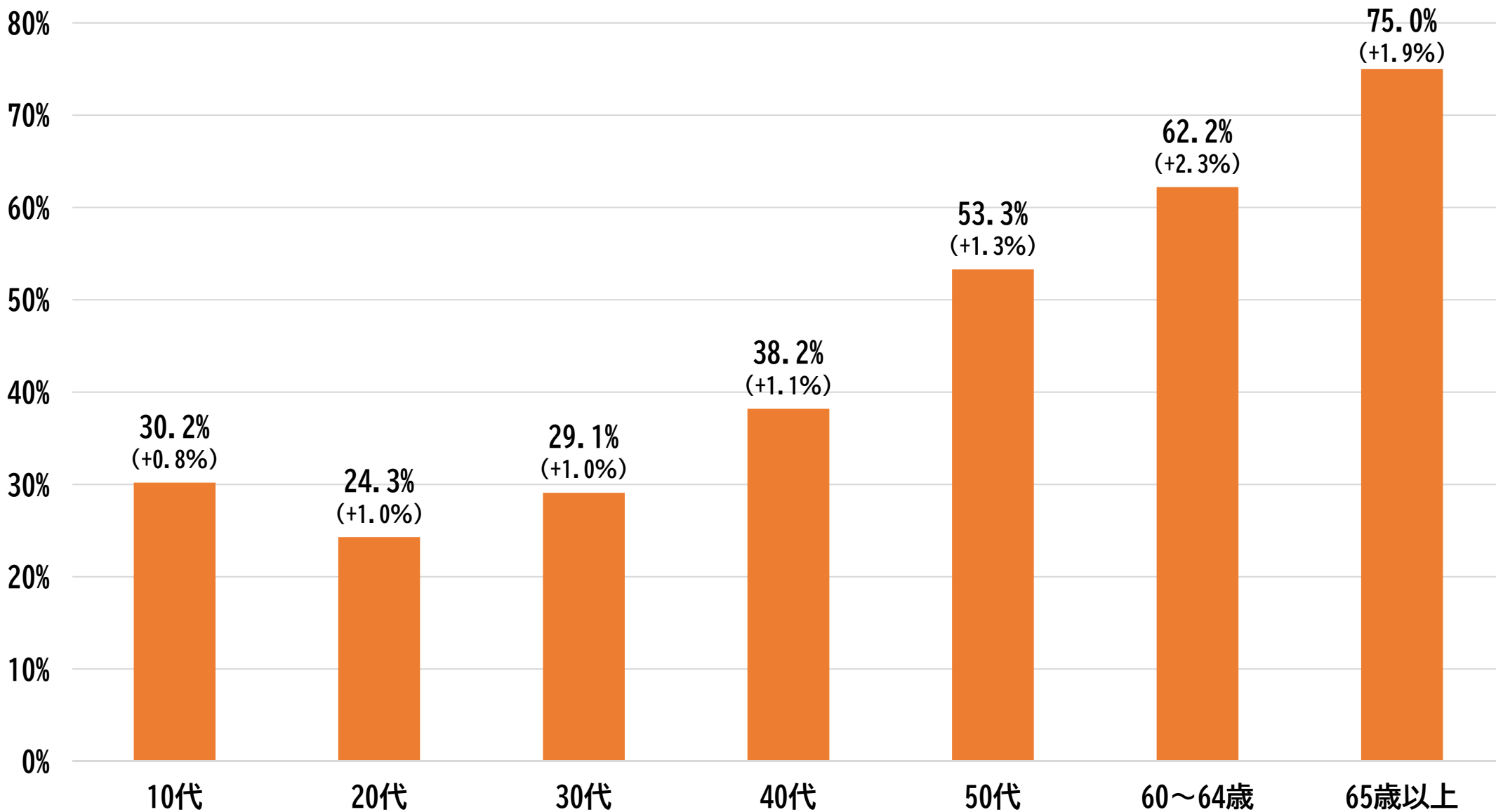


※オミクロン株対応ワクチン接種の割合が高い順に記載。
 ※VRSの数値については、今後の精査の結果によって変更が生じることがある。
 ※オミクロン株対応ワクチンの接種対象外である、小児及び乳幼児（生後6ヶ月～11歳）の接種分は除く。

接種進捗状況の算定根拠データ（1/23時点）

12歳以上対象者ベース			65歳以上対象者ベース		
市町名	オミクロン株 対応ワクチン 接種済者数 (A)	12歳以上 対象者数 (R4.8.31時点) (B)	市町名	オミクロン株 対応ワクチン 接種済者数 (A)	65歳以上 対象者数 (R4.8.31時点) (B)
松山市	199,089	392,190	松山市	99,470	133,324
今治市	70,356	124,127	今治市	38,650	50,652
宇和島市	31,328	58,075	宇和島市	18,935	26,407
八幡浜市	14,546	26,051	八幡浜市	8,240	12,037
新居浜市	46,130	90,835	新居浜市	25,244	34,673
西条市	46,968	85,377	西条市	24,864	32,259
大洲市	20,876	33,187	大洲市	11,487	14,126
伊予市	16,442	29,346	伊予市	9,232	11,653
四国中央市	34,366	67,583	四国中央市	18,690	25,718
西予市	17,349	29,717	西予市	10,823	14,526
東温市	15,339	26,922	東温市	7,740	9,908
上島町	4,273	5,699	上島町	2,521	2,895
久万高原町	4,198	6,477	久万高原町	2,829	3,502
松前町	12,938	24,314	松前町	6,836	9,079
砥部町	9,090	16,576	砥部町	5,044	6,643
内子町	7,390	12,775	内子町	4,530	5,980
伊方町	5,088	7,295	伊方町	3,088	3,832
松野町	1,965	3,158	松野町	1,223	1,628
鬼北町	5,060	8,176	鬼北町	3,231	4,207
愛南町	9,827	16,658	愛南町	5,877	8,245
県全体	572,618	1,064,538	県全体	308,554	411,294

県内のオミクロン株対応ワクチン年代別接種状況 (1/23時点：対象者ベース)



※接種率 = (1/23時点の年代別接種済者数) / (8/31時点の接種対象者数(2回目済者数))

※数値は、VRS（ワクチン接種記録システム）によるものであり、今後のデータ精査によっては変更の可能性がある。

※（）内の数字は、先週からの伸び。