

令和5年3月29日

県内のワクチン接種の進捗状況について (3月27日時点)

新型コロナウイルスワクチン接種について、VRS(ワクチン接種記録システム)に基づく県内の進捗状況は別紙のとおりですので、お知らせします。

○県全体のオミクロン株対応ワクチン接種状況

① 12歳以上のオミクロン株対応ワクチン接種状況

・総人口ベースの接種率 **45.5%** (全国値 44.6%)

=610,955 人(接種人数)/1,341,487 人(R4.1.1 現在の総人口)

・接種対象者ベースの接種率 **57.4%** (全国値 56.3%)

=610,955 人(接種人数)/1,064,538 人(R4.8.31 現在の2回目接種済者数)

② 65歳以上のオミクロン株対応ワクチン接種状況

・高齢者人口ベースの接種率 **73.2%** (全国値 75.7%)

=325,080 人(接種人数)/444,225 人(R4.1.1 現在の高齢者人口)

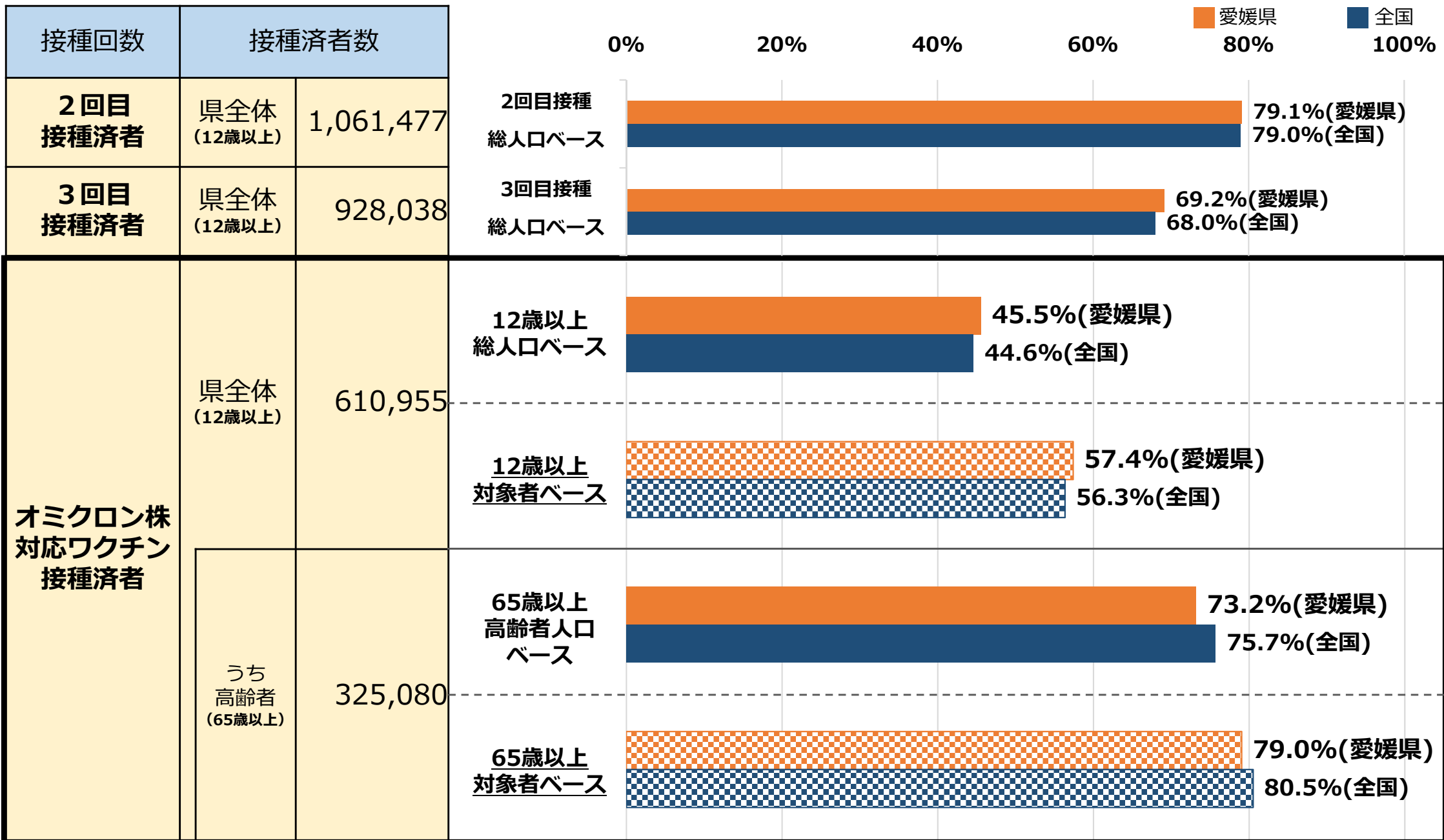
・接種対象者ベースの接種率 **79.0%** (全国値 80.5%)

=325,080 人(接種人数)/411,294 人(R4.8.31 現在の2回目接種済者数)

○オミクロン株対応ワクチン年代別接種状況

・各年代とも接種率微増。

県内のワクチン接種の進捗状況 (3/27時点)



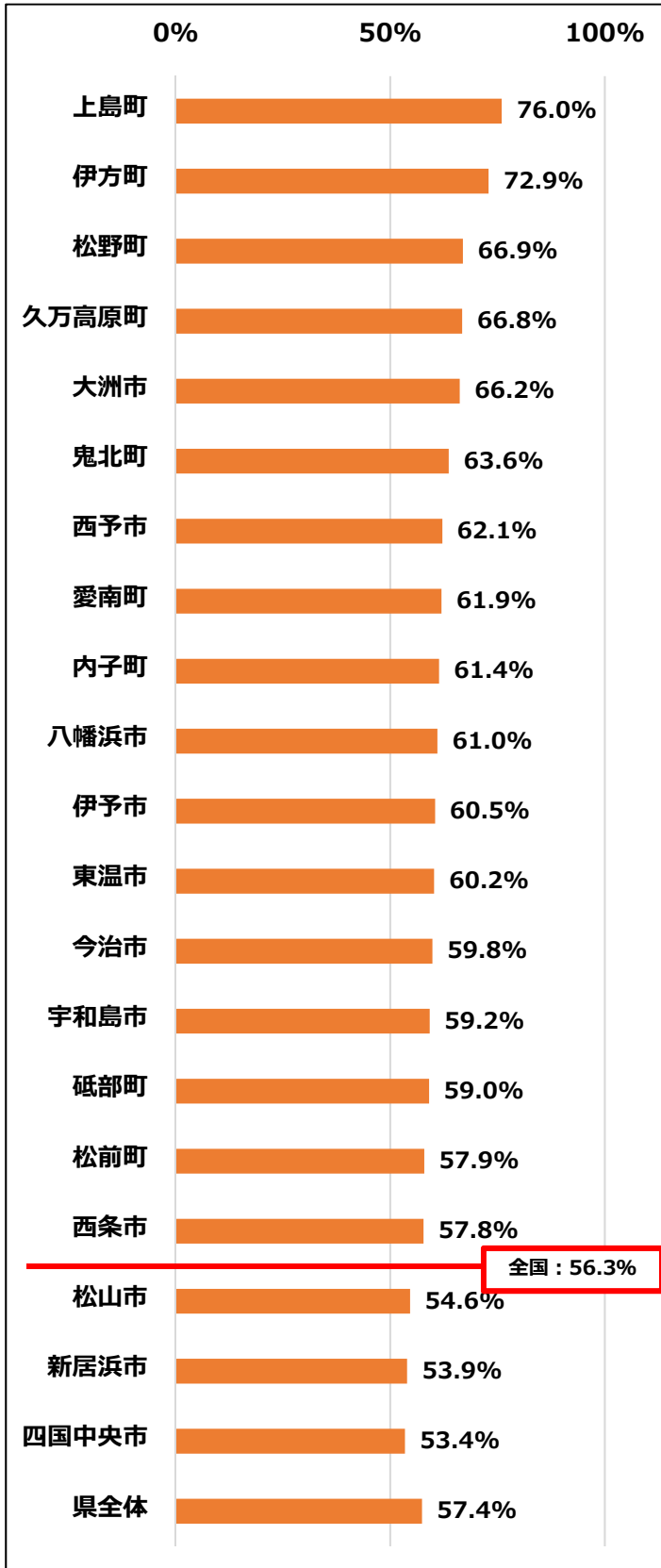
※接種率の分母に用いる人口は、R4.1.1時点の住民基本台帳人口。対象者数は、令和4年8月末までに2回目接種済の人数。

※VRSの数値については、今後の精査の結果によって変更が生じることがある。

市町別のオミクロン株対応ワクチン接種進捗状況 (3/27時点)

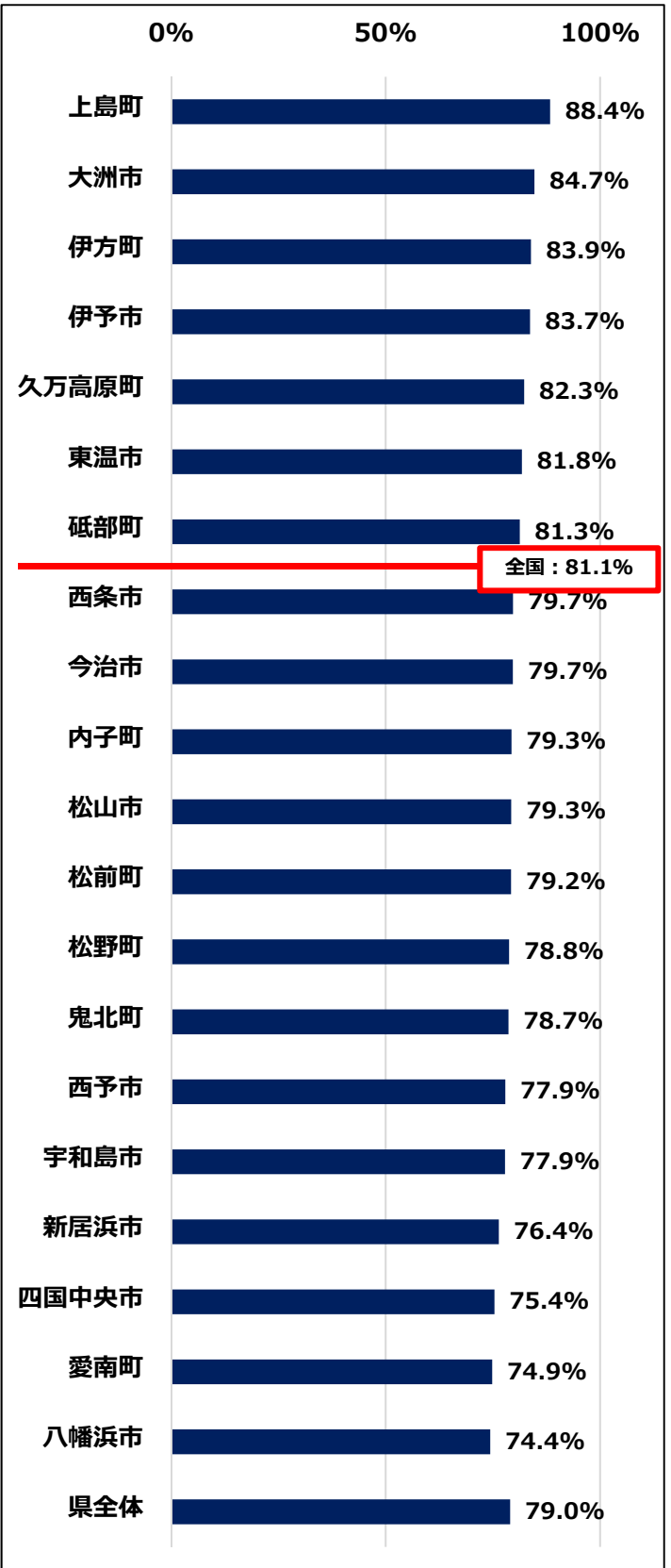
12歳以上対象者ベース

県内各市町の接種対象者（R4.1.1時点：**12歳以上**）に占めるオミクロン株対応ワクチン接種済者数の割合



65歳以上対象者ベース

県内各市町の接種対象者（R4.1.1時点：**65歳以上**）に占めるオミクロン株対応ワクチン接種済者数の割合

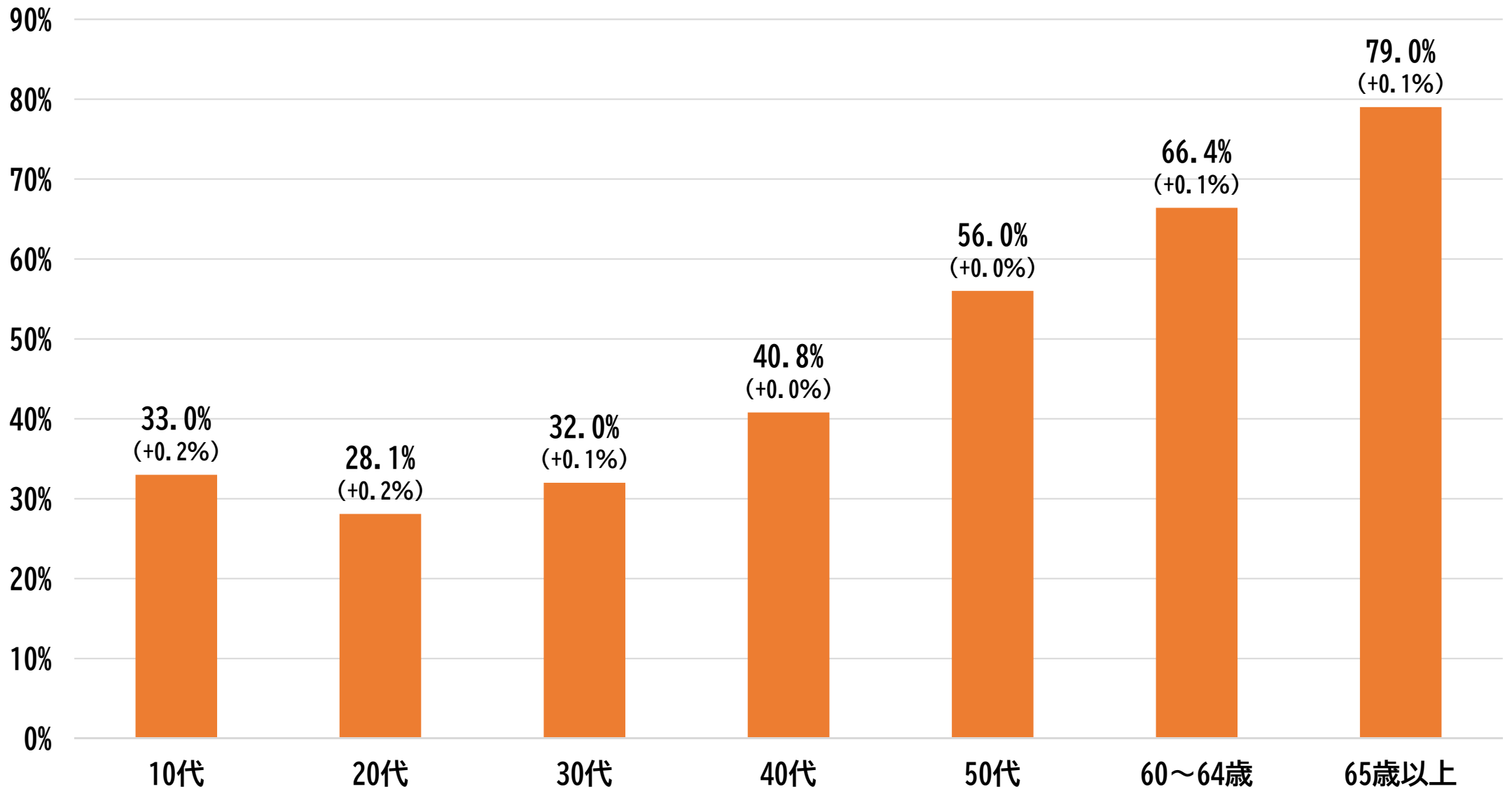


※オミクロン株対応ワクチン接種の割合が高い順に記載。
 ※VRSの数値については、今後の精査の結果によって変更が生じることがある。
 ※オミクロン株対応ワクチンの接種対象外である、小児及び乳幼児（生後6ヶ月～11歳）の接種分は除く。

接種進捗状況の算定根拠データ（3/27時点）

| 12歳以上対象者ベース | | | 65歳以上対象者ベース | | |
|-------------|----------------------------------|-------------------------------------|-------------|----------------------------------|-------------------------------------|
| 市町名 | オミクロン株 対応ワクチン 接種済者数 (A) | 12歳以上 対象者数 (R4.8.31時点) (B) | 市町名 | オミクロン株 対応ワクチン 接種済者数 (A) | 65歳以上 対象者数 (R4.8.31時点) (B) |
| 松山市 | 214,297 | 392,190 | 松山市 | 105,726 | 133,324 |
| 今治市 | 74,267 | 124,127 | 今治市 | 40,362 | 50,652 |
| 宇和島市 | 34,376 | 58,075 | 宇和島市 | 20,559 | 26,407 |
| 八幡浜市 | 15,889 | 26,051 | 八幡浜市 | 8,955 | 12,037 |
| 新居浜市 | 48,985 | 90,835 | 新居浜市 | 26,486 | 34,673 |
| 西条市 | 49,314 | 85,377 | 西条市 | 25,711 | 32,259 |
| 大洲市 | 21,966 | 33,187 | 大洲市 | 11,967 | 14,126 |
| 伊予市 | 17,743 | 29,346 | 伊予市 | 9,753 | 11,653 |
| 四国中央市 | 36,112 | 67,583 | 四国中央市 | 19,382 | 25,718 |
| 西予市 | 18,466 | 29,717 | 西予市 | 11,316 | 14,526 |
| 東温市 | 16,214 | 26,922 | 東温市 | 8,104 | 9,908 |
| 上島町 | 4,330 | 5,699 | 上島町 | 2,558 | 2,895 |
| 久万高原町 | 4,325 | 6,477 | 久万高原町 | 2,882 | 3,502 |
| 松前町 | 14,087 | 24,314 | 松前町 | 7,194 | 9,079 |
| 砥部町 | 9,787 | 16,576 | 砥部町 | 5,401 | 6,643 |
| 内子町 | 7,843 | 12,775 | 内子町 | 4,745 | 5,980 |
| 伊方町 | 5,320 | 7,295 | 伊方町 | 3,215 | 3,832 |
| 松野町 | 2,114 | 3,158 | 松野町 | 1,283 | 1,628 |
| 鬼北町 | 5,201 | 8,176 | 鬼北町 | 3,309 | 4,207 |
| 愛南町 | 10,319 | 16,658 | 愛南町 | 6,172 | 8,245 |
| 県全体 | 610,955 | 1,064,538 | 県全体 | 325,080 | 411,294 |

県内のオミクロン株対応ワクチン年代別接種状況 (3/27時点：対象者ベース)



※接種率 = (3/20時点の年代別接種済者数) / (8/31時点の接種対象者数(2回目済者数))

※数値は、VRS（ワクチン接種記録システム）によるものであり、今後のデータ精査によっては変更の可能性がある。

※（）内の数字は、先週からの伸び。