

令和4年2月14日

## 新型コロナウイルスの感染の確認について

昨日(2月13日)は、県内で衛生環境研究所、診療・検査医療機関で合わせて1,270件程度の検査を実施し、新型コロナウイルスの陽性者が127名確認されました。

なお、変異株PCR検査(L452R)を5件実施し、全て陰性でした。

・既存事例の陽性者数：89名

(居住地：松山市45名、今治市11名、八幡浜市1名、大洲市13名、伊予市1名、四国中央市1名、東温市8名、久万高原町3名、松前町4名、砥部町2名)

・新規又は関連事例調査中の陽性者数：38名

(居住地：松山市19名、今治市6名、宇和島市3名、大洲市4名、伊予市2名、西予市1名、東温市2名、砥部町1名)

### ○陽性者の概要

陽性者	年代	性別	居住地	職業	
13,552人目	10歳未満	男性：73名	松山市	公務員	
	10代		今治市	会社員	
	20代		宇和島市	自営業	
	30代		八幡浜市	医療関係	
	40代		大洲市	福祉関係	
	13,678人目	50代	女性：54名	伊予市	未就学児
		60代		四国中央市	児童・生徒
		70代		西予市	学生
		80代		東温市	教職員
		90歳以上		久万高原町	アルバイト
		松前町	団体職員		
		砥部町	無職		
			調査中		

### ○症状の有無

あり	111名 ※全て軽症
なし	15名
調査中	1名

### ○感染経路等

家庭内	50名
学校	4名
幼稚園・保育所等	6名
仕事関係	4名
医療・福祉施設	23名
飲食店	1名
生活上の接触	4名
県外	1名
調査中	34名

※現段階の調査で感染経路の可能性が推測される場面等

○陽性者の年代内訳

保健所	10歳未満	10代	20代	30代	40代	50代	60代	70代	80代	90歳以上	計
四国中央保健所											
四国中央市					1						1
西条保健所											
新居浜市、西条市											0
今治保健所											
今治市、上島町	4		2	3	1	2			2	3	17
松山市保健所											
松山市	13	9	11	8	6	3	3	6	3	2	64
中予保健所											
伊予市、東温市 久万高原町 松前町、砥部町	5	1	2	5	9			1			23
八幡浜保健所											
八幡浜市、大洲市 西予市、内子町 伊方町	1		2	2	2	9		2	1		19
宇和島保健所											
宇和島市、松野町 鬼北町、愛南町			2		1						3
計	23	10	19	18	20	14	3	9	6	5	127

※県外在住者は管轄保健所に含まれる

○検査状況（検査機関の濃厚接触者等の検査及び医療機関等で陽性が確認された検査）

	検査数	陰性	陽性
県衛生環境 研究所等	441	1,144	127
診療・検査 医療機関 ※	830		
昨日合計	1,271	1,144	127

【毎週金曜日に直近1週間の検査数を集計】

○ 診療・検査医療機関での検査数：5,807件（※1日平均：約830件）

○ 無料検査所の検査数：5,887件（1日平均：約840件）

累計検査数	237,724	224,061	13,663
-------	---------	---------	--------

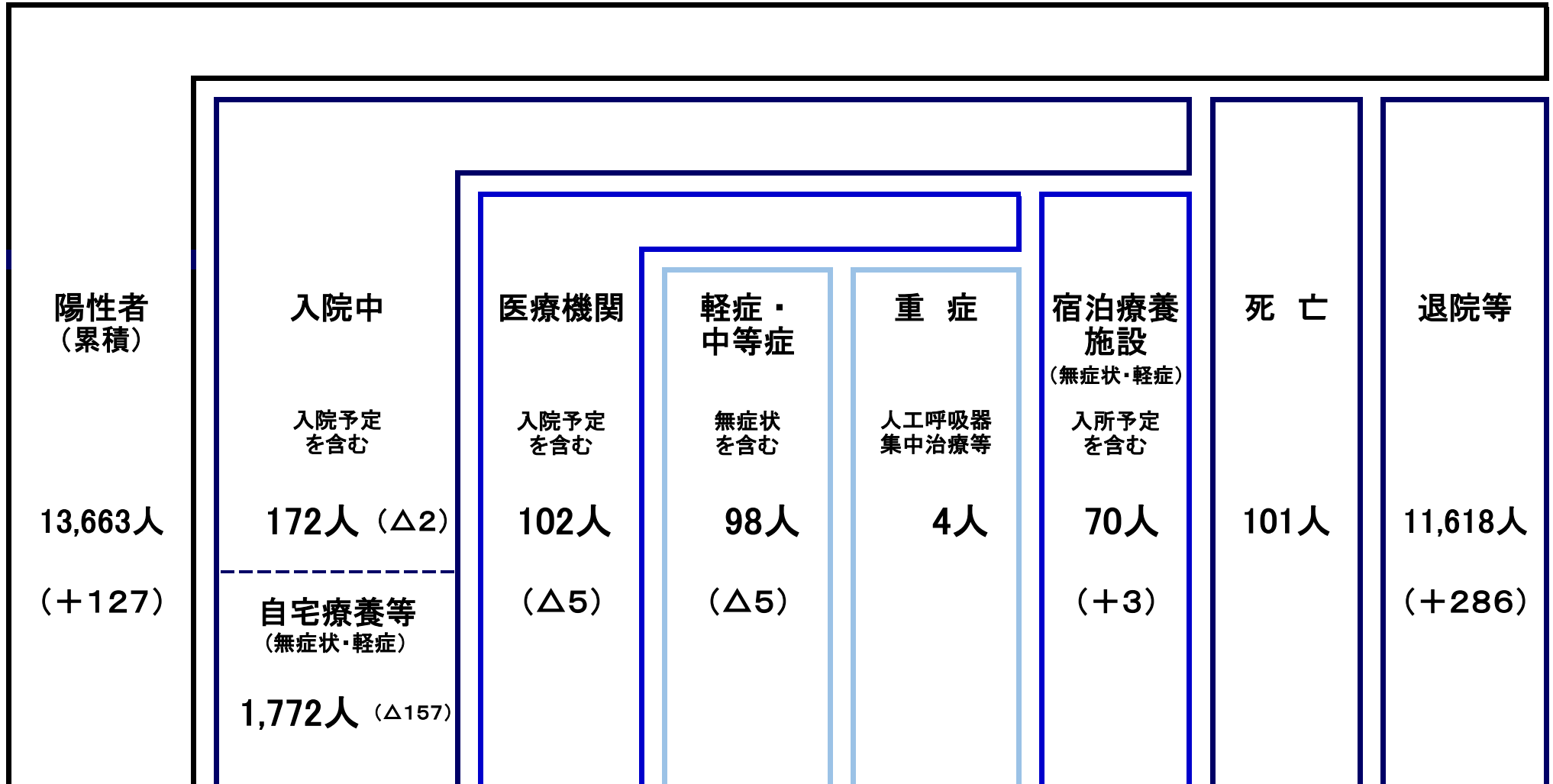
○変異株検査状況（対象：R4.1月以降の陽性者）

変異株検査	L452R 変異株 PCR 検査結果				ゲノム解析結果	
	検査数	陰性	陽性	判定不能	デルタ株 確定	オミクロン株 確定
昨日の結果	5	5				
累計検査数	656	642	4	10	3	135

県では、感染症法第16条第1項の規定に基づき、感染症の予防のための情報の公表を行いますが、同第2項により個人情報の保護に留意する必要があります。  
報道機関各位におかれては、報道に当たり、プライバシー保護に御配慮ください。

# 県内における新型コロナウイルス感染症患者の発生状況について

令和4年2月14日 9時現在



## 《都道府県の状況》

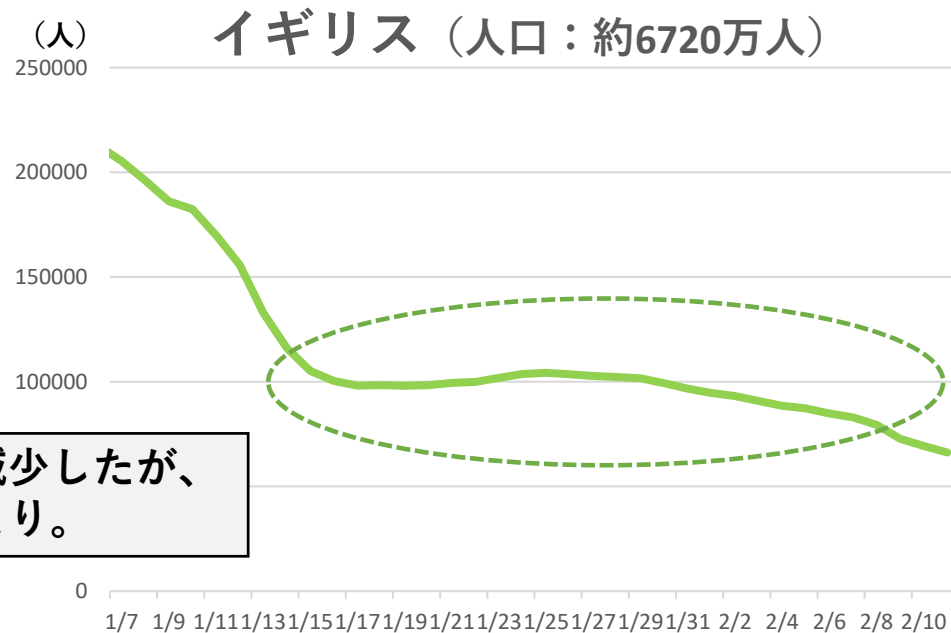
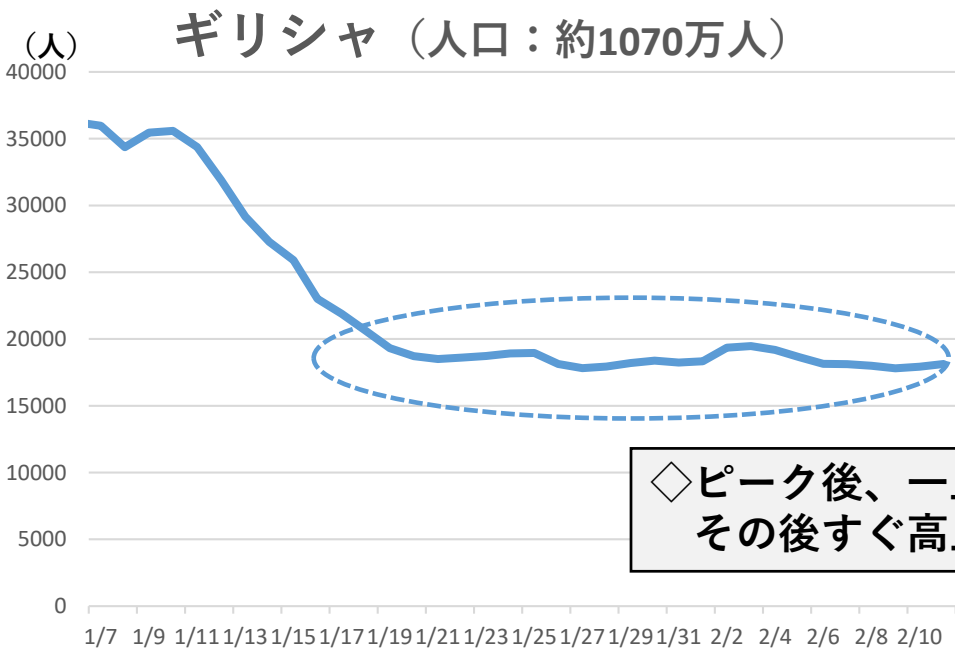
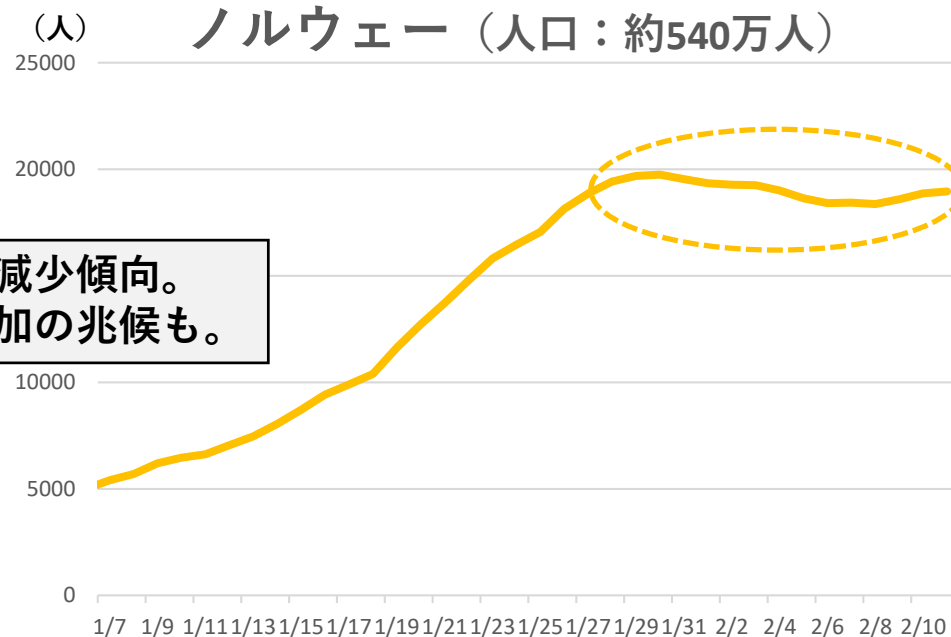
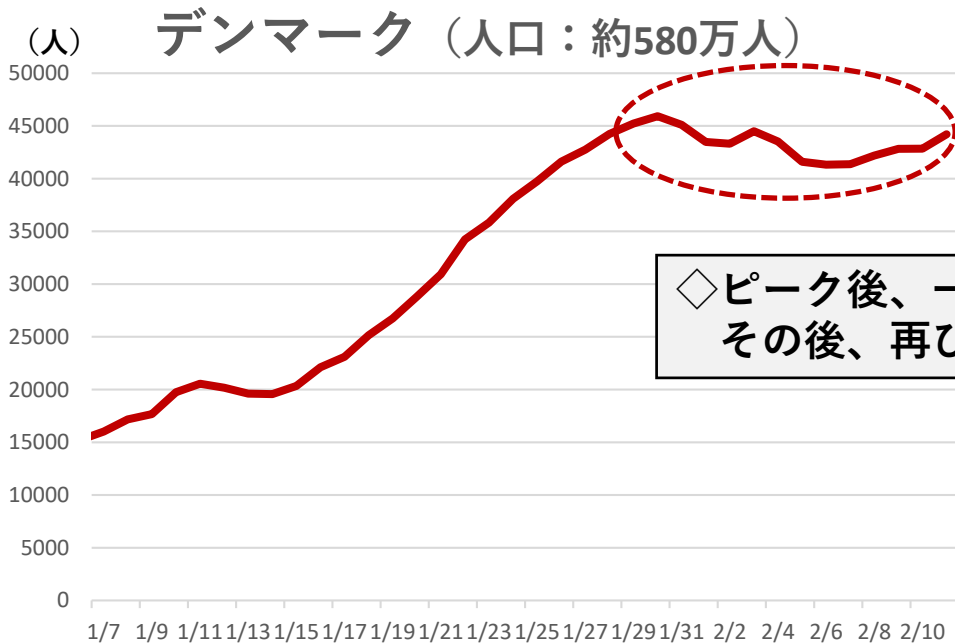
順位	都道府県	人口10万人 あたり新規陽性者数
1	大阪府	932.5
2	東京都	814.8
3	兵庫県	670.5
4	京都府	669.4
5	神奈川県	604.9
6	奈良県	585.7
7	福岡県	582.4
8	千葉県	569.0
9	埼玉県	544.2
10	愛知県	514.6
11	滋賀県	488.1
12	北海道	453.6
13	佐賀県	387.0
14	茨城県	377.2
15	和歌山県	367.9
16	岡山県	336.2
17	熊本県	315.5
18	静岡県	304.7
19	岐阜県	294.2
20	三重県	281.3
21	群馬県	279.8
22	石川県	273.1
23	沖縄県	264.3
24	栃木県	260.6
25	大分県	253.3
26	鹿児島県	247.3
27	高知県	243.4
28	香川県	239.6
29	広島県	239.3
30	富山県	236.3
31	青森県	234.8
32	長崎県	227.5
33	山梨県	211.2
34	宮城県	204.8
35	福井県	203.3
36	長野県	183.1
37	徳島県	179.3
38	宮崎県	175.0
39	福島県	168.1
40	新潟県	147.6
41	山口県	145.9
42	山形県	138.3
43	秋田県	135.5
<b>44</b>	<b>愛媛県</b>	<b>106.5</b>
45	岩手県	91.4
46	鳥取県	91.4
47	島根県	81.8

2/8~2/14  
 ⇒109.2

※人口10万人あたり新規陽性者数：2/12までの直近1週間  
 (厚生労働省公表「新規陽性者数の推移(日別)」に基づいて算出)

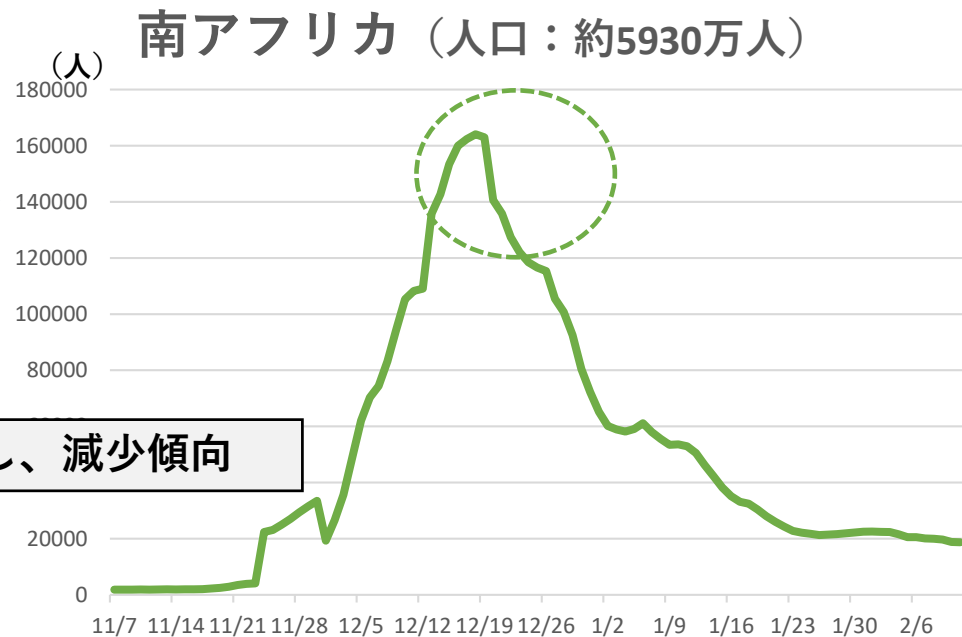
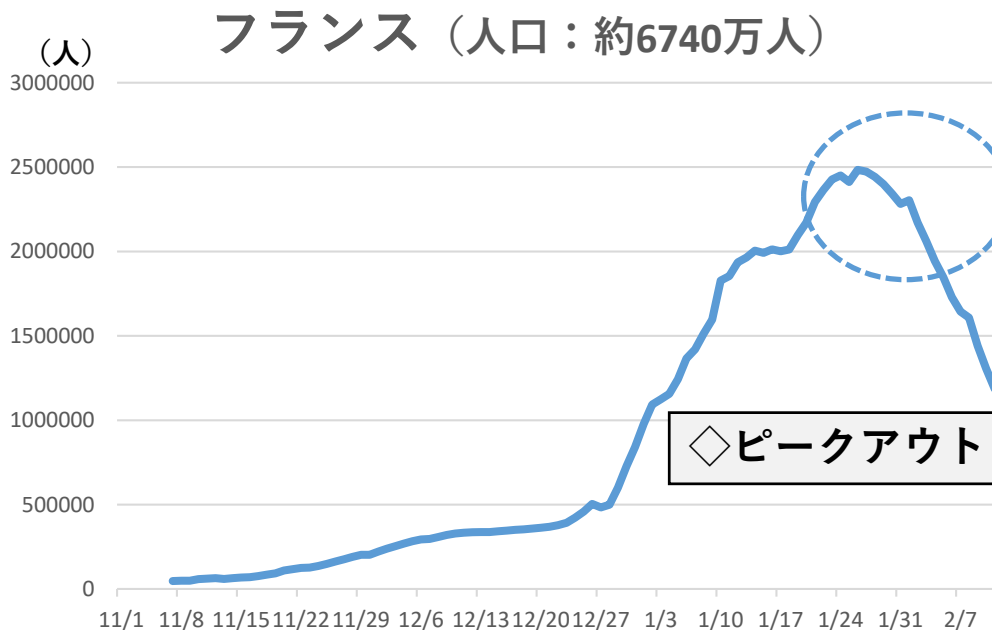
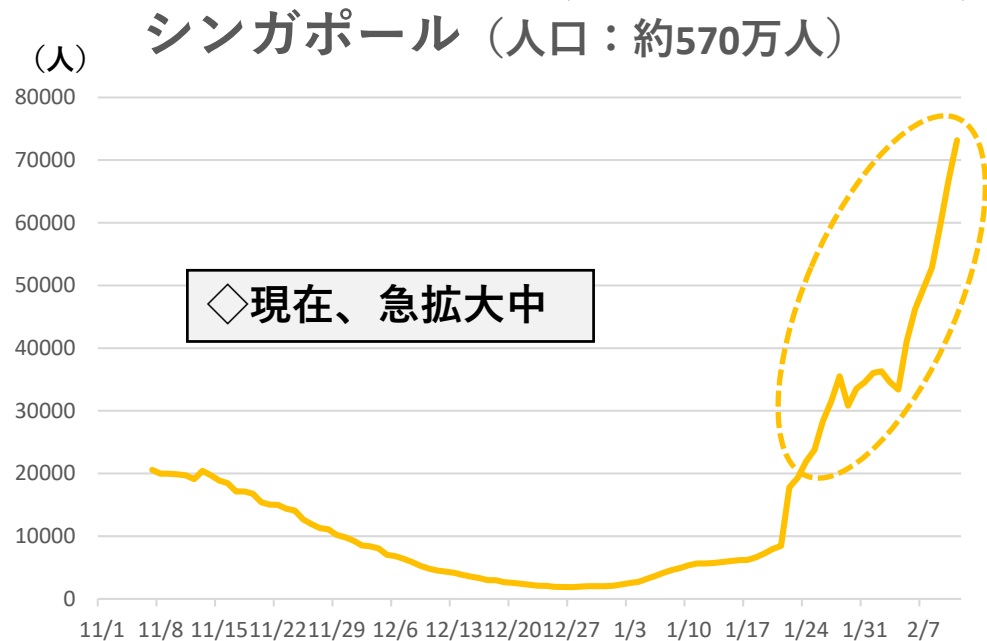
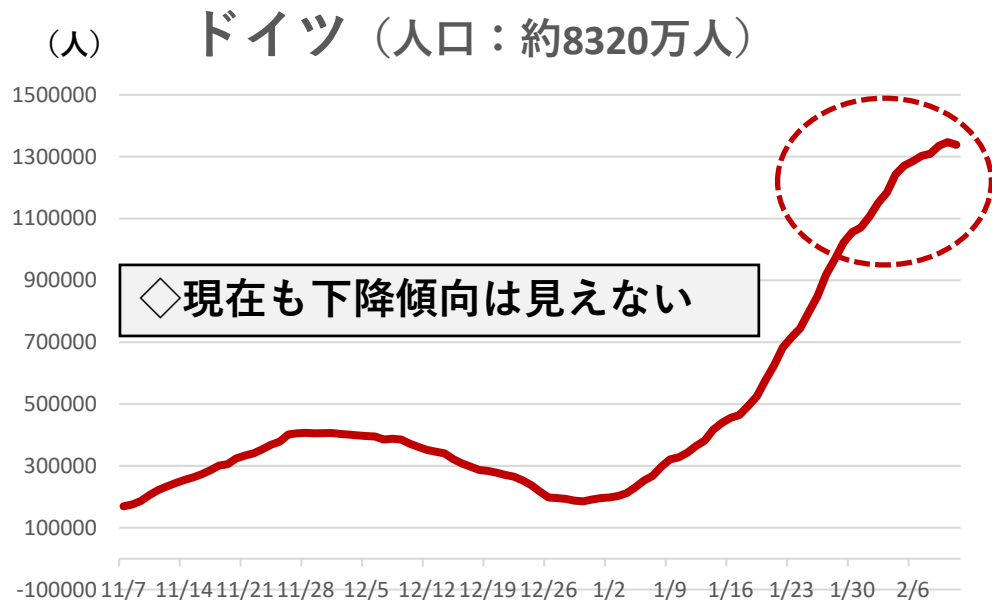
# 諸外国の陽性者数（1週間平均）①

R4.1.7～2.11  
(出典：WHOオープンデータ)



# 諸外国の陽性者数（1週間平均）②

R3.11.7～R4.2.11  
(出典：WHOオープンデータ)



# 高齢者施設の一斉検査（中予4市町への拡充）

## ◇特別養護老人ホーム（13施設：約600人）

○実施地域：4市町（伊予市、東温市、松前町、砥部町）

➢2/15（火）～：（対象）全職員及び新規入所者

## ※以下、準備が整い次第着手

## ◇認知症高齢者グループホーム（20施設：約500人）

○実施地域：4市町（伊予市、東温市、松前町、砥部町）

➢対象：全ての職員

## ◇介護老人保健施設、介護付きの有料老人ホーム・軽費老人ホーム・養護老人ホーム等（13施設・約600人）

○実施地域：4市町（伊予市、東温市、松前町、砥部町）

➢対象：全ての職員