

令和4年4月20日

新型コロナウイルスの感染の確認について

昨日（4月19日）は、県内で衛生環境研究所、診療・検査医療機関で合わせて1,080件程度の検査を実施し、新型コロナウイルスの陽性者が301名確認されました。また、これらの検査に加え、無料検査所で1,150件（1日平均）の検査を実施しています。

[陽性者の内訳]

- ・既存事例の陽性者数：171名
- ・新規又は関連事例調査中の陽性者数：130名

○陽性者の概要（30,394人目～30,694人目）

年代		居住地（既存・新規又は調査中）		職業	
10歳未満	： 50名	松山市	： 166名（ 90・76）	公務員	： 9名
10代	： 51名	今治市	： 20名（ 8・12）	会社役員	： 1名
20代	： 57名	宇和島市	： 13名（ 6・7）	会社員	： 97名
30代	： 52名	八幡浜市	： 6名（ 3・3）	自営業	： 19名
40代	： 45名	新居浜市	： 12名（ 5・7）	医療関係	： 10名
50代	： 24名	西条市	： 14名（ 11・3）	福祉関係	： 20名
60代	： 10名	大洲市	： 4名（ 4・0）	未就学児	： 32名
70代	： 2名	伊予市	： 14名（ 12・2）	児童・生徒	： 63名
80代	： 7名	四国中央市	： 27名（ 15・12）	学生	： 8名
90歳以上	： 3名	西予市	： 2名（ 2・0）	教職員	： 2名
		東温市	： 4名（ 2・2）	アルバイト	： 4名
		松前町	： 5名（ 4・1）	団体職員	： 3名
		砥部町	： 3名（ 1・2）	無職	： 23名
		内子町	： 2名（ 1・1）	調査中	： 10名
		松野町	： 1名（ 1・0）		
		鬼北町	： 4名（ 3・1）		
		愛南町	： 2名（ 2・0）		
		東京都	： 1名（ 1・0）		
		大阪府	： 1名（ 0・1）		
性別					
男性	： 153名				
女性	： 148名				
症状の有無					
あり	： 267名				
	※全て軽症				
なし	： 17名				
調査中	： 17名				

○陽性者の年代内訳

保健所	10歳未満	10代	20代	30代	40代	50代	60代	70代	80代	90歳以上	計
四国中央保健所	4	4	7	4	5	1	1	1	0	0	27
四国中央市											
西条保健所	0	3	9	6	7	0	3	0	0	0	28
新居浜市、西条市											
今治保健所	1	3	5	3	2	3	1	1	1	0	20
今治市、上島町											
松山市保健所	32	30	28	28	26	12	3	0	4	3	166
松山市											
中予保健所	8	4	3	4	3	3	1	0	0	0	26
伊予市、東温市、久万高原町 松前町、砥部町											
八幡浜保健所	4	1	1	3	0	4	0	0	1	0	14
八幡浜市、大洲市 西予市、内子町、伊方町											
宇和島保健所	1	6	4	4	2	1	1	0	1	0	20
宇和島市、松野町 鬼北町、愛南町											
計	50	51	57	52	45	24	10	2	7	3	301

※県外在住者は管轄保健所に含まれる

○検査状況

検査種別	検査数	陰性	陽性
県衛生環境研究所等	396	775	301
診療・検査医療機関（※1日平均）	680		
昨日計（行政検査）	〈A〉 1,076	775	301
（参考）無料検査所の検査数（※1日平均）	〈B〉 1,150	-	-
（参考）1日あたりの検査総数	〈A+B〉 2,226	-	-

※毎週金曜日に直近1週間の検査数を集計し、計上。

累計（行政検査）	313,937	283,260	30,677
----------	---------	---------	--------

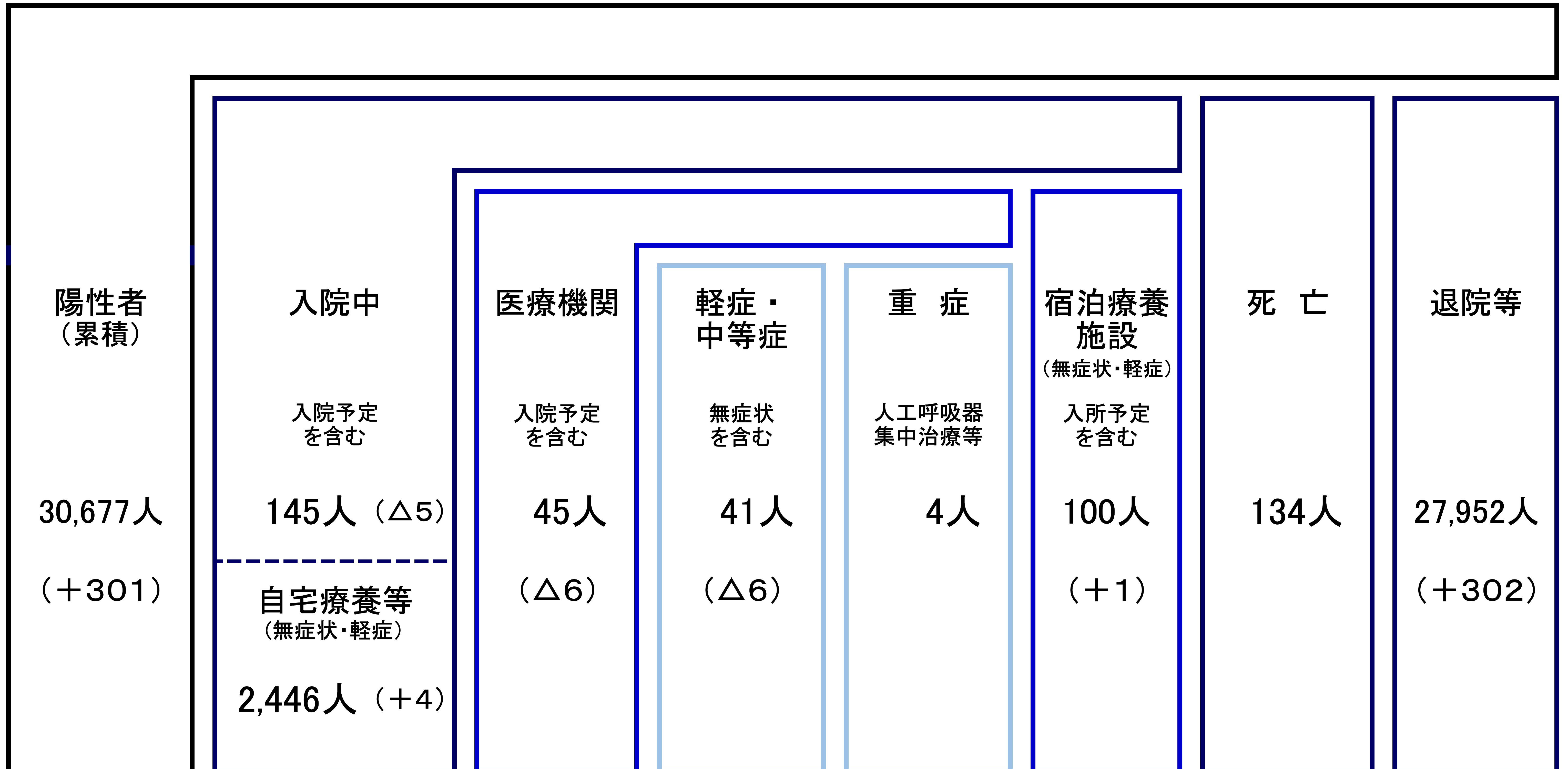
○変異株検査状況（対象：R4.1月以降の陽性者）

変異株検査	L452R 変異株 PCR 検査結果			ゲノム解析結果		
	検査数	陰性	陽性	判定不能	デルタ株 確定	オミクロン株 確定
昨日の結果						
累計検査数	685	670	4	11	4	469

県では、感染症法第16条第1項の規定に基づき、感染症の予防のための情報の公表を行いますが、同第2項により個人情報保護に留意する必要があります。
報道機関各位におかれては、報道に当たり、プライバシー保護に御配慮ください。

県内における新型コロナウイルス感染症患者の発生状況について

令和4年4月20日 9時現在



陽性者数(公表日)カレンダー

1月

日	月	火	水	木	金	土	週計	死亡者数	重症確認数
						1 0	0	0	0
2 0	3 0	4 3	5 6	6 6	7 24	8 38	77	0	0
9 45	10● 47	11 53	12 111	13 150	14 220	15 158	784	0	0
16 208	17 113	18 237	19 245	20 260	21 260	22 309	1,632	0	3
23 203	24 160	25 367	26 279	27 304	28 325	29 357	1,995	3	0
30 258	31 169								

1月計

4,915

2月

日	月	火	水	木	金	土	週計	死亡者数	重症確認数
		1 344	2 281	3 339	4 263	5 313	1,967	7	1
6 179	7 159	8 244	9 260	10 230	11● 233	12 116	1,421	9	3
13 248	14 127	15 281	16 261	17 279	18 209	19 216	1,621	5	2
20 213	21 151	22 224	23● 276	24 150	25 266	26 227	1,507	6	1
27 209	28 183								

2月計

6,481

3月

日	月	火	水	木	金	土	週計	死亡者数	重症確認数
		1 361	2 302	3 281	4 300	5 294	1,930	8	3
6 244	7 146	8 352	9 295	10 341	11 289	12 302	1,969	3	0
13 225	14 155	15 344	16 270	17 242	18 248	19 247	1,731	3	0
20 215	21● 117	22 79	23 318	24 265	25 320	26 257	1,571	2	1
27 213	28 142	29 362	30 264	31 272					

3月計

8,062

4月

日	月	火	水	木	金	土	週計	死亡者数	重症確認数
					1 261	2 284	1,798	1	1
3 235	4 125	5 386	6 300	7 311	8 340	9 312	2,009	2	2
10 278	11 150	12 449	13 408	14 340	15 330	16 275	2,230	3	0
17 197	18 125	19 400	20 301	21	22	23	1,023	0	0
24	25	26	27	28	29●	30			

4月計

5,807

1月~4月 合計

前週減

25,265

52

17

コロナ患者の受入病床の拡充

- ▶ 新たに、4医療機関（新規3病院）の協力を得て17床を追加確保
最大確保病床 29機関 323床 ⇒ 32機関 340床 <3機関 17床拡充>
- ▶ 拡充する17床は、全て“フェーズ1”から運用

区 分		これまでの運用		今回拡充（4/20現在）		増加数 (床)
		フェーズ 3 (床)	感染者 急増時 (床)	フェーズ 3 (床)	感染者 急増時 (床)	
重症	県全体	19	26	19	26	—
中等症	県全体	251	297	268	314	+17
	東 予	76	85	76	85	—
	中 予	114	136	129	151	+15
	南 予	61	76	63	78	+2
合 計 (医療機関数)		270 (28)	323 (29)	287 (31)	340 (32)	+17 (+3)

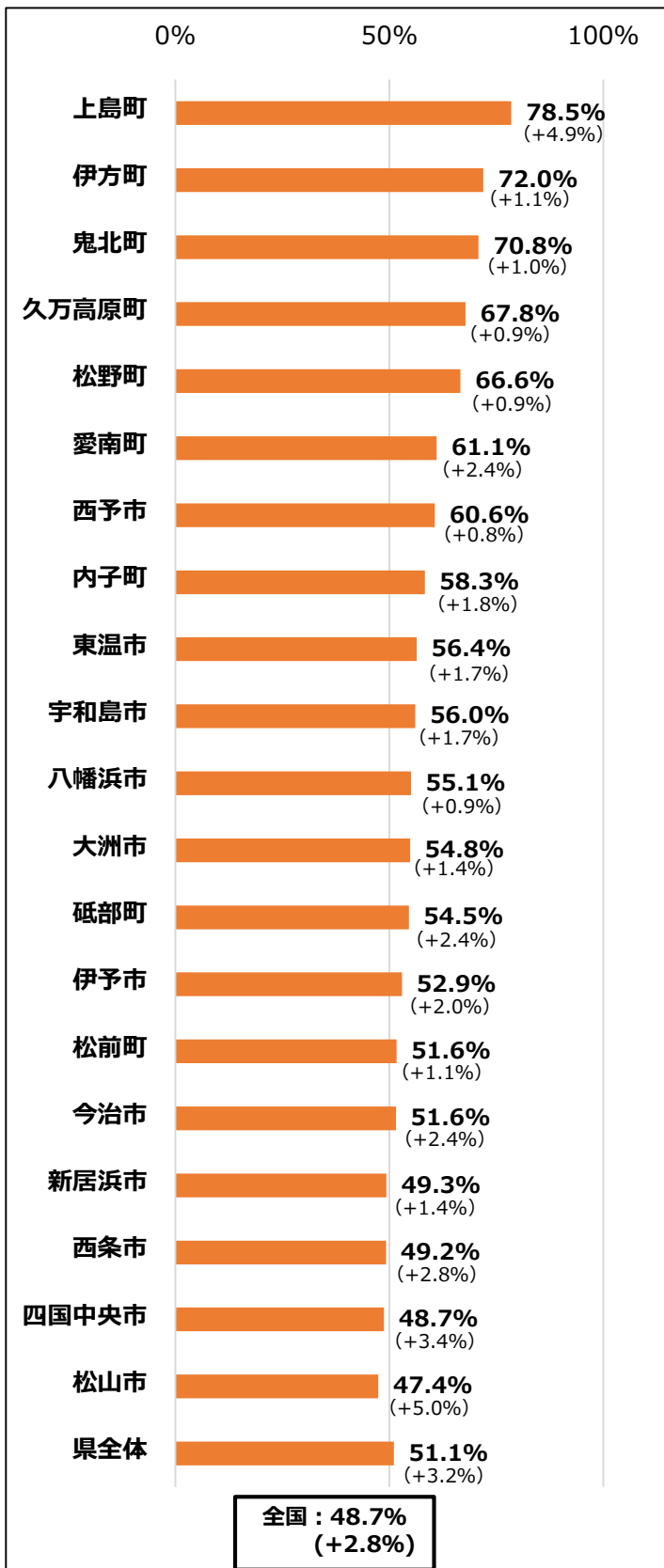
※医療機関数には、臨時の医療施設（壱湯の守別館）1を含む。

※東予地域については、2/24増床（+7床）。

市町別の3回目接種の進捗状況 (4/18時点)

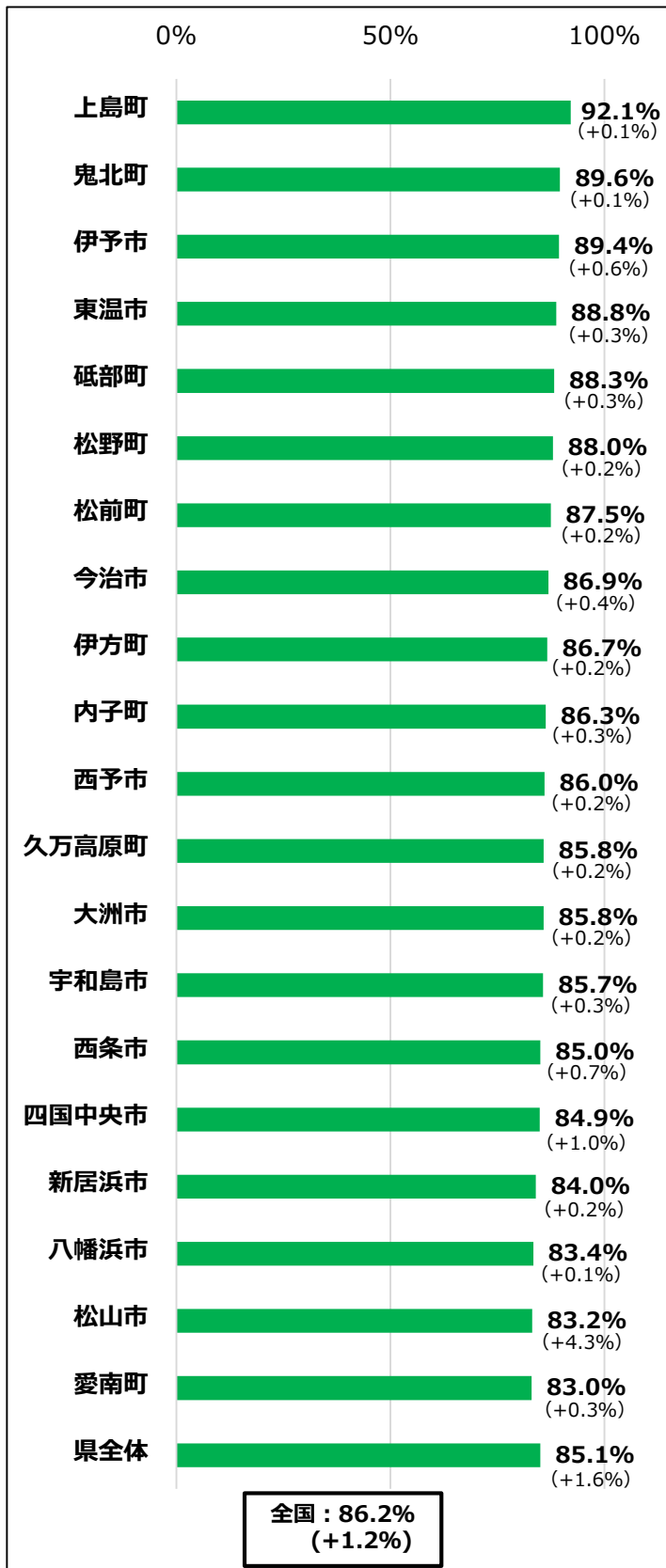
① 総人口ベース

県内各市町の総人口 (R3.1.1時点) に占める3回目接種済者数の割合



② 高齢者 (65歳以上) 人口ベース

県内各市町の65歳以上人口 (R3.1.1時点) に占める3回目接種済者数の割合



※ 3回目接種の割合が高い順に記載。

※ () 内の数字は、先週からの伸び率。

※VRSの数値については、今後の精査の結果によって変更が生じることがある。

接種進捗状況の算定根拠データ

4月18日時点

市町名	3回目接種済者数 (A)			人口 (R3.1.1時点) (B)	
	合計	うち65歳以上 (高齢者)	うち64歳以下 (医療従事者含む)	総人口	うち65歳以上 (高齢者)
松山市	241,525	118,986	122,539	509,483	143,046
今治市	80,568	47,639	32,929	156,254	54,810
宇和島市	40,942	24,624	16,318	73,067	28,733
八幡浜市	17,942	10,975	6,967	32,584	13,158
新居浜市	58,097	31,922	26,175	117,846	37,997
西条市	53,145	29,657	23,488	108,025	34,871
大洲市	23,023	13,095	9,928	42,004	15,263
伊予市	19,293	10,956	8,337	36,463	12,249
四国中央市	41,633	23,629	18,004	85,450	27,820
西予市	22,207	13,609	8,598	36,633	15,823
東温市	18,913	9,201	9,712	33,537	10,366
上島町	5,146	2,798	2,348	6,556	3,037
久万高原町	5,374	3,304	2,070	7,924	3,851
松前町	15,815	8,302	7,513	30,622	9,486
砥部町	11,297	6,126	5,171	20,714	6,938
内子町	9,359	5,563	3,796	16,056	6,444
伊方町	6,406	3,644	2,762	8,901	4,203
松野町	2,540	1,549	991	3,814	1,760
鬼北町	7,023	4,041	2,982	9,915	4,508
愛南町	12,514	7,558	4,956	20,495	9,103
県全体	692,762	377,178	315,584	1,356,343	443,466

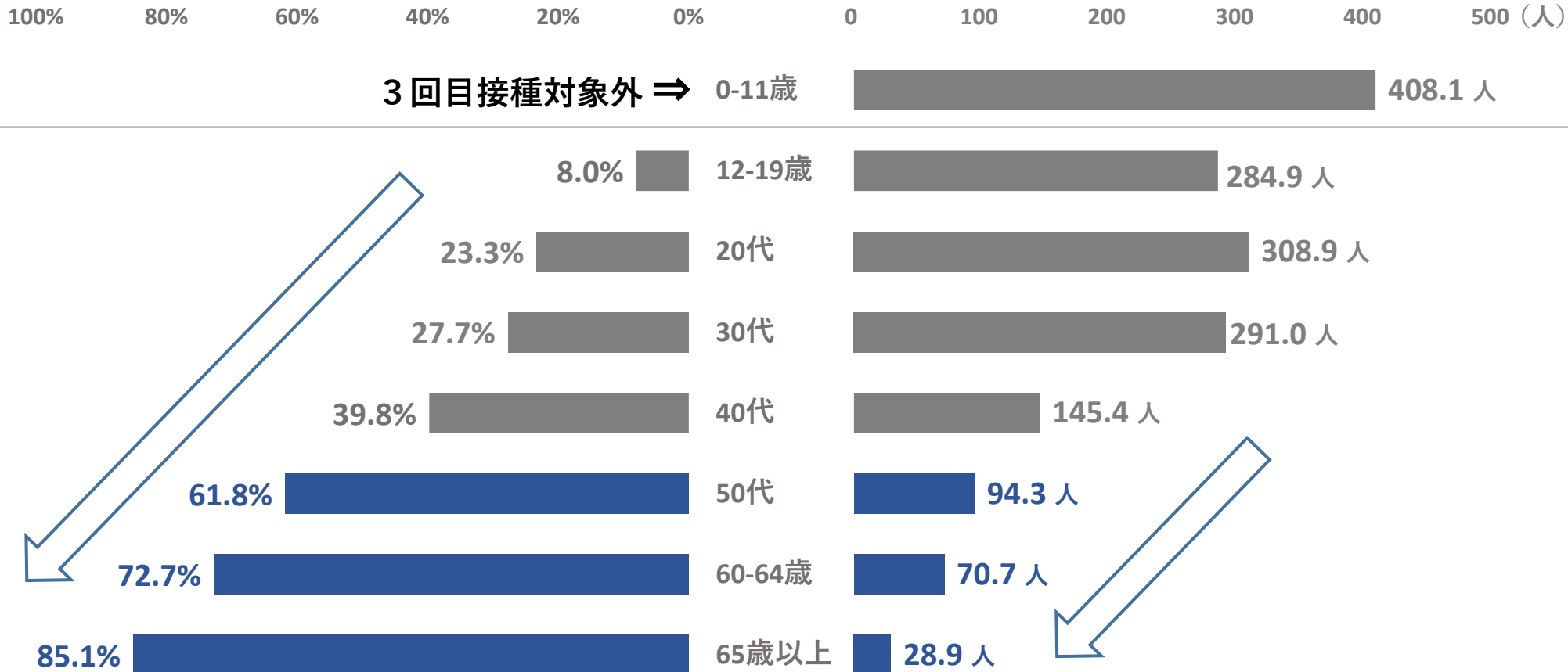
※VRSの数値については、今後の精査の結果によって変更が生じることがある。

①県内のワクチン3回目接種率（人口比）と陽性者数（年代別10万人当たり）の年代別比較

- ワクチン3回目接種の進捗と陽性者数は、**強い相関関係がある**。
- 3回目接種対象外の **子ども世代を感染から守るためにも、親世代が早期の接種を**。

【ワクチン3回目接種率（人口比）4/18時点】

【年代別10万人当たりの陽性者数（4/11-4/17）】

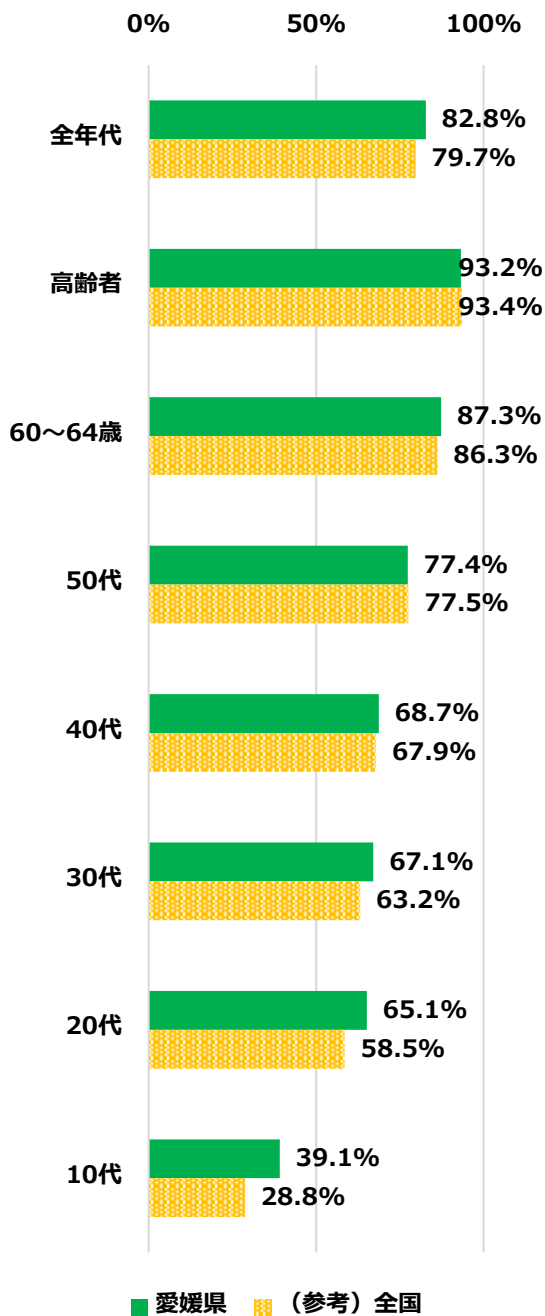


※ワクチン接種効果は、2週間後に発現。今後、陽性確認の減少効果が見込まれる。

② 2回目接種から6か月が経過した者の年代別3回目接種進捗状況 (4/18時点)

愛媛県の年代別3回目接種進捗状況

年代区分	6か月経過した接種対象者の人数 (A)	3回目接種を受けた人数 (B)	3回目接種を受けた人数の割合 (B/A)
全年代 (12歳以上)	836,932	692,762	82.8%
高齢者 (65歳以上)	404,625	377,178	93.2%
60~64歳	73,072	63,802	87.3%
50代	135,530	104,840	77.4%
40代	106,229	72,994	68.7%
30代	56,440	37,854	67.1%
20代	41,222	26,844	65.1%
10代 (12~19歳)	19,814	7,755	39.1%
年代不明	-	1,495	-



※VRSに基づくもの。今後の精査の結果によって変更が生じることがある。
 ※「年代不明」はシステム上のエラーであり、市町において今後精査される。
 ※接種対象者数は、3月末までの対象者数 (R3.9.30までに2回目接種を終え、6か月を経過した者)。

③ ワクチン接種回数ごとの陽性者数の比較

	未接種 又は1回接種	2回接種	3回接種
接種済者 (3/28時点) 【A】	277,931人	507,978人	570,434人
陽性者 (4/11-4/17) 〈計：2,149名〉 【B】	881人	933人	335人
10万人当たりの 陽性者数 【B/A × 10万人】	317.0人	183.7人	58.7人

※今年1月以降、約13,000人が1回目接種、約16,000人が2回目接種を実施

令和4年4月20日

沖縄県を訪問する方への検査受検等の呼びかけについて

感染拡大防止に取り組んでいる沖縄県から、次のとおり呼びかけの依頼がありました。

○沖縄県を訪問する皆様へ

- 旅行等で沖縄県を訪問する際には、3回目のワクチン接種を完了するかPCR検査等で陰性を事前に確認してください。

愛媛県では、松山空港での無料検査所を、4月28日(木)から開設しますので、県民の皆様の安心・安全のために、積極的な利用をお願いします。

【松山空港無料検査所の概要】

- 開設場所：松山空港1F国際線到着ロビー
- 事業開始：令和4年4月28日（木）
- 開設時間：8：00～20：00（無休）
- 検査の種類：PCR検査、抗原定性検査