

令和4年7月20日

新型コロナウイルスの感染の確認について

昨日（7月19日）は、県内で衛生環境研究所、診療・検査医療機関で合わせて2,940件程度の検査を実施し、新型コロナウイルスの陽性者が1,964名確認されました。また、これらの検査に加え、無料検査所で990件（1日平均）の検査を実施しています。

[陽性者の内訳]

- ・ 既存陽性者との接触あり：418名
- ・ 既存陽性者との接触なし又は調査中：1,546名

○陽性者の概要（55,538人目～57,501人目）

年代		居住地 (既存陽性者との接触あり・接触なし又は調査中)		職業	
10歳未満	303名	松山市	638名 (64・574)	公務員	19名
10代	325名	今治市	148名 (81・67)	会社役員	9名
20代	241名	宇和島市	85名 (31・54)	会社員	298名
30代	270名	八幡浜市	47名 (34・13)	自営業	44名
40代	309名	新居浜市	451名 (28・423)	医療関係	47名
50代	164名	西条市	245名 (31・214)	福祉関係	59名
60代	132名	大洲市	24名 (14・10)	未就学児	147名
70代	78名	伊予市	35名 (4・31)	児童・生徒	369名
80代	57名	四国中央市	146名 (84・62)	学生	24名
90歳以上	28名	西予市	24名 (13・11)	教職員	10名
調査中	57名	東温市	27名 (4・23)	アルバイト	1名
		上島町	6名 (1・5)	団体職員	11名
		久万高原町	1名 (0・1)	無職	166名
		松前町	34名 (12・22)	調査中	760名
		砥部町	12名 (5・7)		
		内子町	11名 (4・7)		
		松野町	1名 (1・0)		
		鬼北町	6名 (2・4)		
		愛南町	8名 (5・3)		
		埼玉県	1名 (0・1)		
		千葉県	1名 (0・1)		
		東京都	2名 (0・2)		
		大阪府	1名 (0・1)		
		山口県	3名 (0・3)		
		徳島県	1名 (0・1)		
		高知県	5名 (0・5)		
		熊本県	1名 (0・1)		
性別					
男性	950名				
女性	959名				
調査中	55名				
症状の有無					
あり	878名				
	※全て軽症				
なし	17名				
調査中	1069名				

○陽性者の年代内訳

保健所	10歳未満	10代	20代	30代	40代	50代	60代	70代	80代	90歳以上	調査中	計
四国中央保健所	25	26	19	21	16	15	8	10	4	7	0	151
四国中央市												
西条保健所	132	133	60	88	115	47	31	21	10	5	57	699
新居浜市、西条市												
今治保健所	25	22	16	17	18	15	15	9	13	5	0	155
今治市、上島町												
松山市保健所	76	97	109	106	105	63	47	21	12	5	0	641
松山市												
中予保健所	18	17	19	12	13	10	10	7	2	1	0	109
伊予市、東温市、久万高原町 松前町、砥部町												
八幡浜保健所	15	15	9	19	16	9	10	4	8	2	0	107
八幡浜市、大洲市 西予市、内子町、伊方町												
宇和島保健所	12	15	9	7	26	5	11	6	8	3	0	102
宇和島市、松野町 鬼北町、愛南町												
計	303	325	241	270	309	164	132	78	57	28	57	1,964

※県外在住者は管轄保健所に含まれる

○検査状況

検査種別	検査数	陰性	陽性
県衛生環境研究所等	2,004	980	1,964
診療・検査医療機関（※1日平均）	940		
昨日計（行政検査）	〈A〉 2,944	980	1,964
（参考）無料検査所の検査数（※1日平均）	〈B〉 990	-	-
（参考）1日あたりの検査総数	〈A+B〉 3,934	-	-

※毎週金曜日に直近1週間の検査数を集計し、計上。

累計（行政検査）	418,323	360,844	57,479
----------	---------	---------	--------

○変異株検査状況（対象：R4.1月以降の陽性者）

変異株検査	L452R 変異株 PCR 検査結果				ゲノム解析結果	
	検査数	陰性	陽性	判定不能	デルタ株 確定	オミクロン株 確定
昨日の結果						
累計検査数	702	687	4	11	4	971

県では、感染症法第16条第1項の規定に基づき、感染症の予防のための情報の公表を行いますが、同第2項により個人情報の保護に留意する必要があります。
報道機関各位におかれては、報道に当たり、プライバシー保護に御配慮ください。

県内における新型コロナウイルス感染症患者の発生状況について

令和4年7月20日 9時現在

陽性者 (累積)	入院中	医療機関	軽症・中等症		宿泊療養施設 (無症状・軽症)	死亡	退院等
	入院予定を含む		入院予定を含む	無症状を含む			
57,479人 (+1964)	166人 (Δ33)	105人 (Δ34)	104人 (Δ33)	1人 (Δ1)	61人 (+1)	145人	49,029人 (+524)
	自宅療養等 (無症状・軽症)						
	8,139人 (+1473)						

《都道府県の状況》

順位	都道府県	人口10万人 あたり新規陽性者数
1	沖縄県	1638.2
2	熊本県	961.7
3	島根県	931.4
4	佐賀県	814.7
5	東京都	808.1
6	大阪府	770.9
7	福岡県	743.6
8	鹿児島県	680.1
9	大分県	641.3
10	宮崎県	631.0
11	兵庫県	574.5
12	京都府	553.6
13	愛知県	552.6
14	神奈川県	543.1
15	奈良県	520.4
16	埼玉県	505.9
17	鳥取県	484.5
18	千葉県	481.2
19	和歌山県	469.3
20	青森県	468.8
21	滋賀県	445.9
22	長崎県	438.8
23	愛媛県	422.1
24	静岡県	417.1
25	福井県	416.8
26	三重県	400.3
27	石川県	367.7
28	香川県	363.6
29	岐阜県	362.2
30	高知県	341.0
31	山梨県	338.3
32	群馬県	322.6
33	山口県	320.5
34	岩手県	296.9
35	広島県	296.4
36	徳島県	293.2
37	岡山県	281.6
38	富山県	271.4
39	栃木県	271.3
40	宮城県	247.2
41	長野県	236.8
42	茨城県	232.5
43	秋田県	216.8
44	新潟県	213.6
45	北海道	208.1
46	福島県	186.4
47	山形県	171.3

新居浜市
974.7

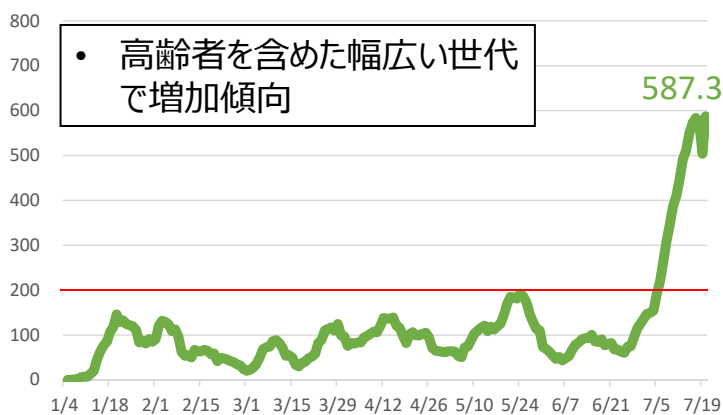
全国平均
526.3

※人口10万人あたり新規陽性者数：7/18までの直近1週間
(厚生労働省公表「新規陽性者数の推移(日別)」に基づいて算出)

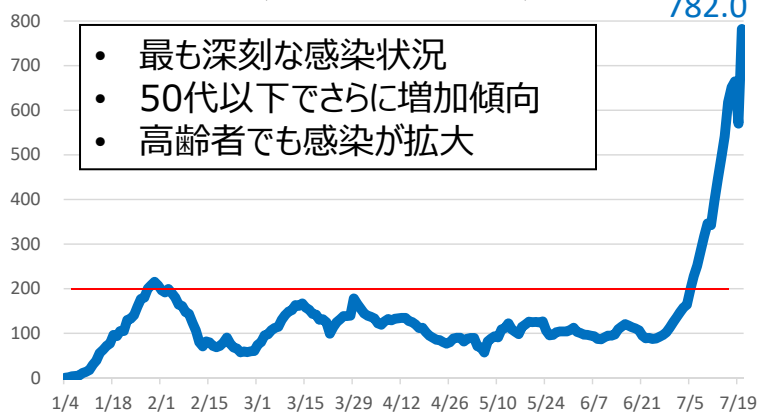
人口10万人当たり陽性者数（1週間）の推移（保健所別）

※1/4～7/20公表分

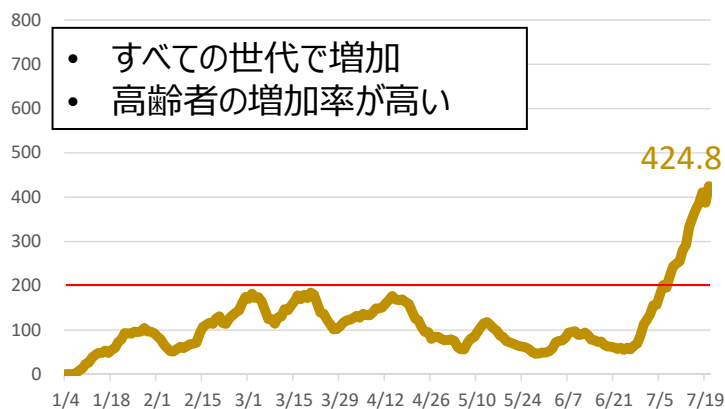
四国中央保健所（四国中央市）



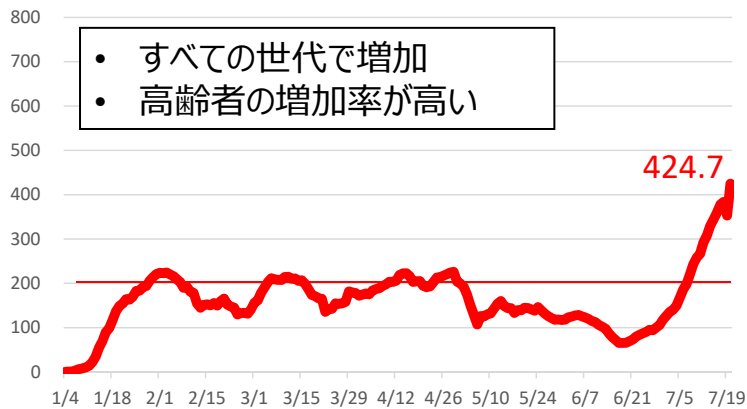
西条保健所（新居浜市、西条市）



今治保健所（今治市、上島町）



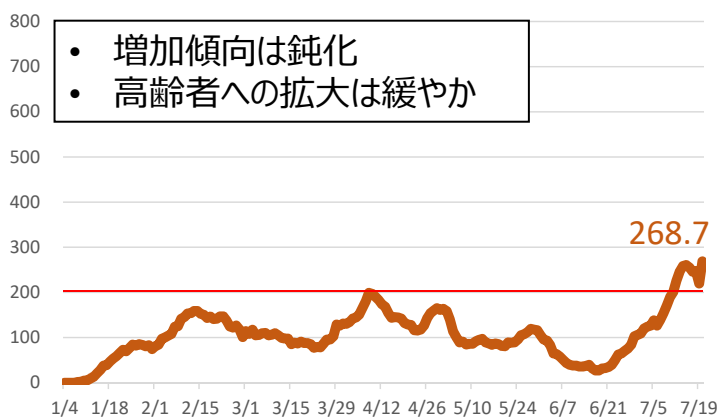
松山市保健所（松山市）



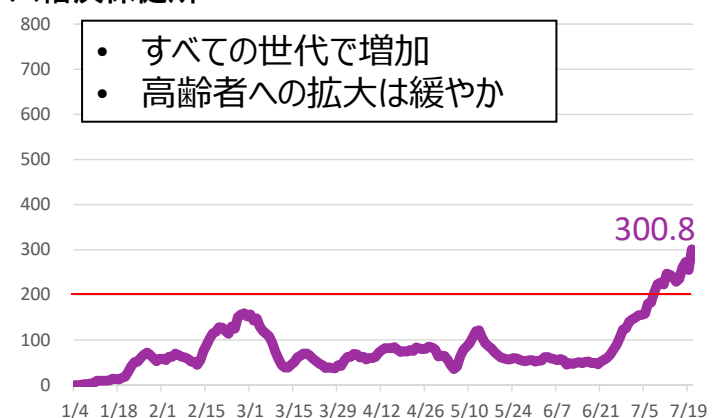
人口10万人当たり陽性者数（1週間）の推移（保健所別）

※1/4～7/20公表分

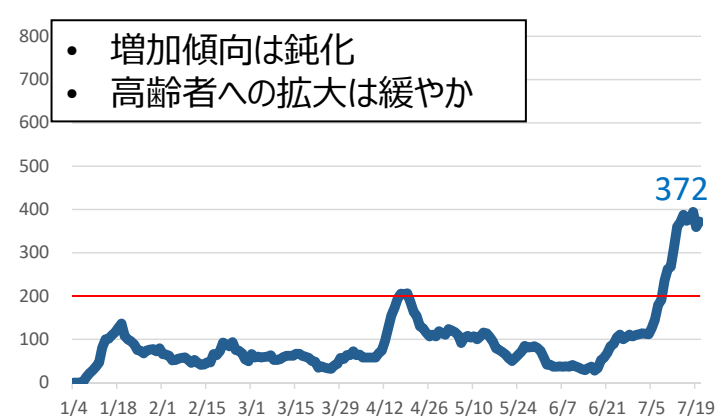
中予保健所（伊予市、東温市、久万高原町、松前町、砥部町）



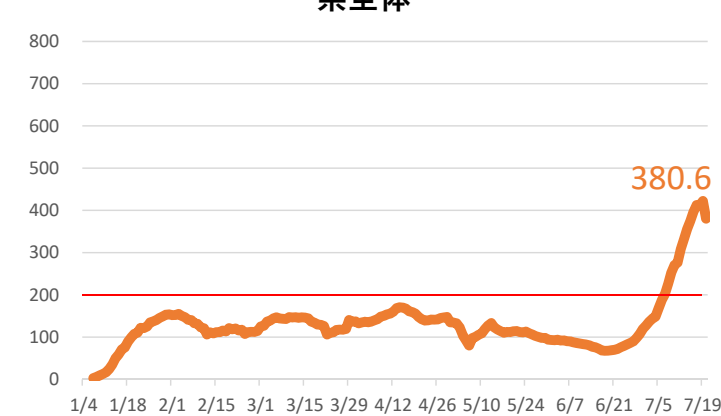
八幡浜保健所（八幡浜市、大洲市、西予市、内子町、伊方町）



宇和島保健所（宇和島市、松野町、鬼北町、愛南町）

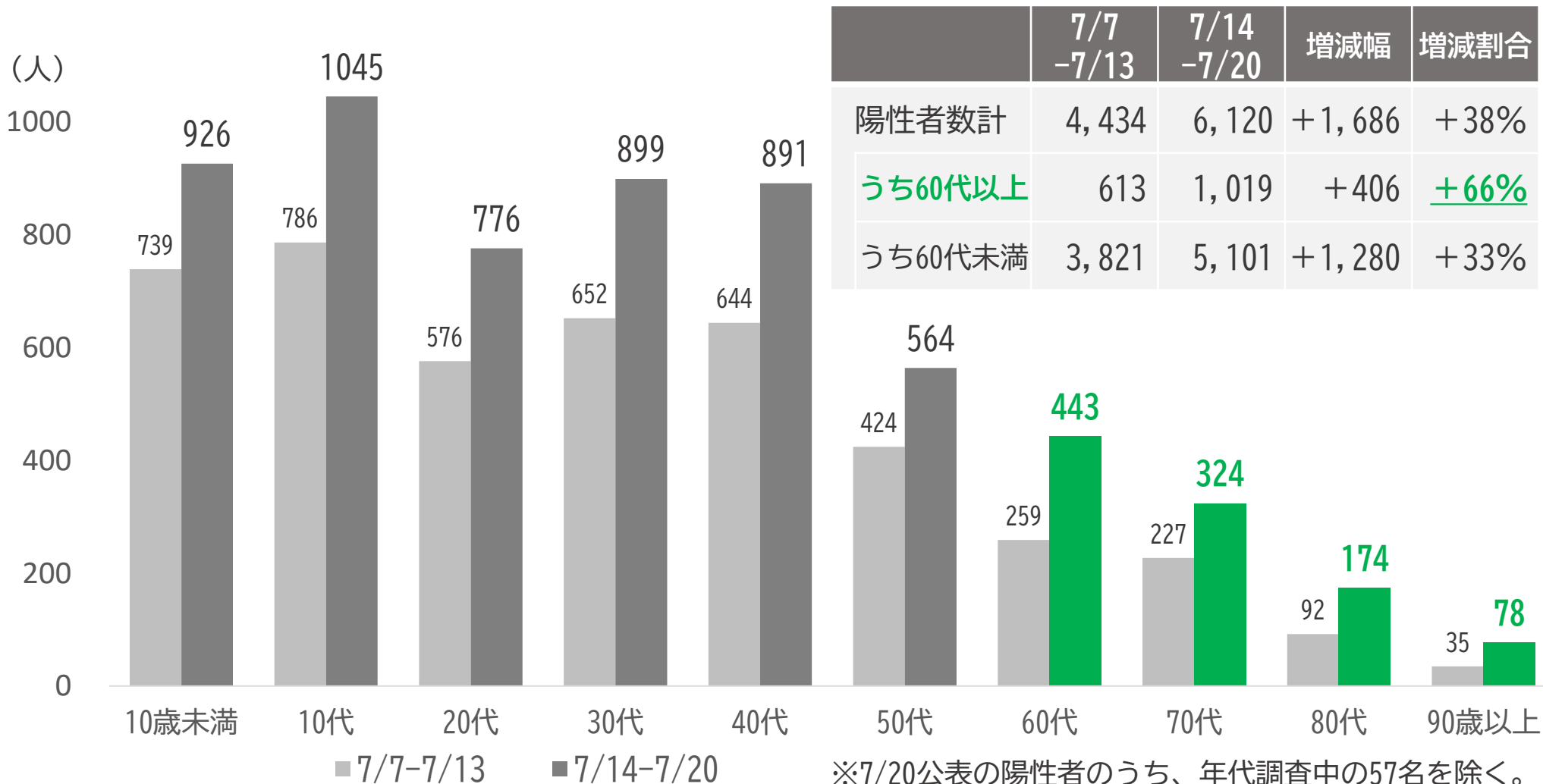


県全体



1週間あたり年代別陽性者数（前2週間の比較）

- 直近1週間の陽性者数は、全ての年代で前週を上回る。
- これまで感染が抑えられていた60代以上も大きく増加。特に松山市及び東予地域の増加が顕著。



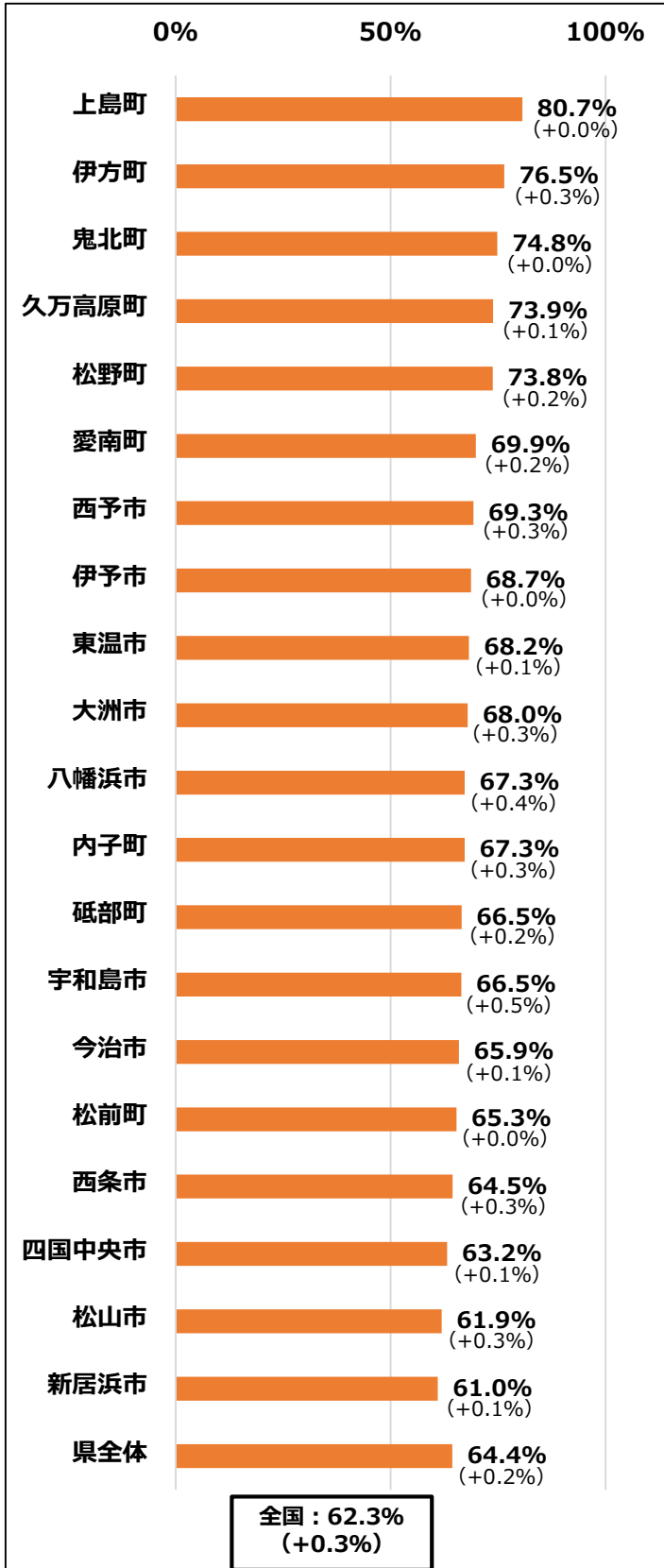
「夏休み期間」の注意事項

- 感染急増で3連休は医療機関を受診しにくい状況が発生。お盆休みに受診できない事態を避けるためにも感染回避行動の徹底を
- 特に、帰省して高齡の親族等と会う方は、必ずワクチン3回目接種を済ませ、1週間前から慎重な行動を
- 久々に孫や家族と会うためにも、高齡者は早期に4回目接種を受け、感染リスクの
高い行動は控えて

県内の3回目接種の進捗状況 (7/18時点)

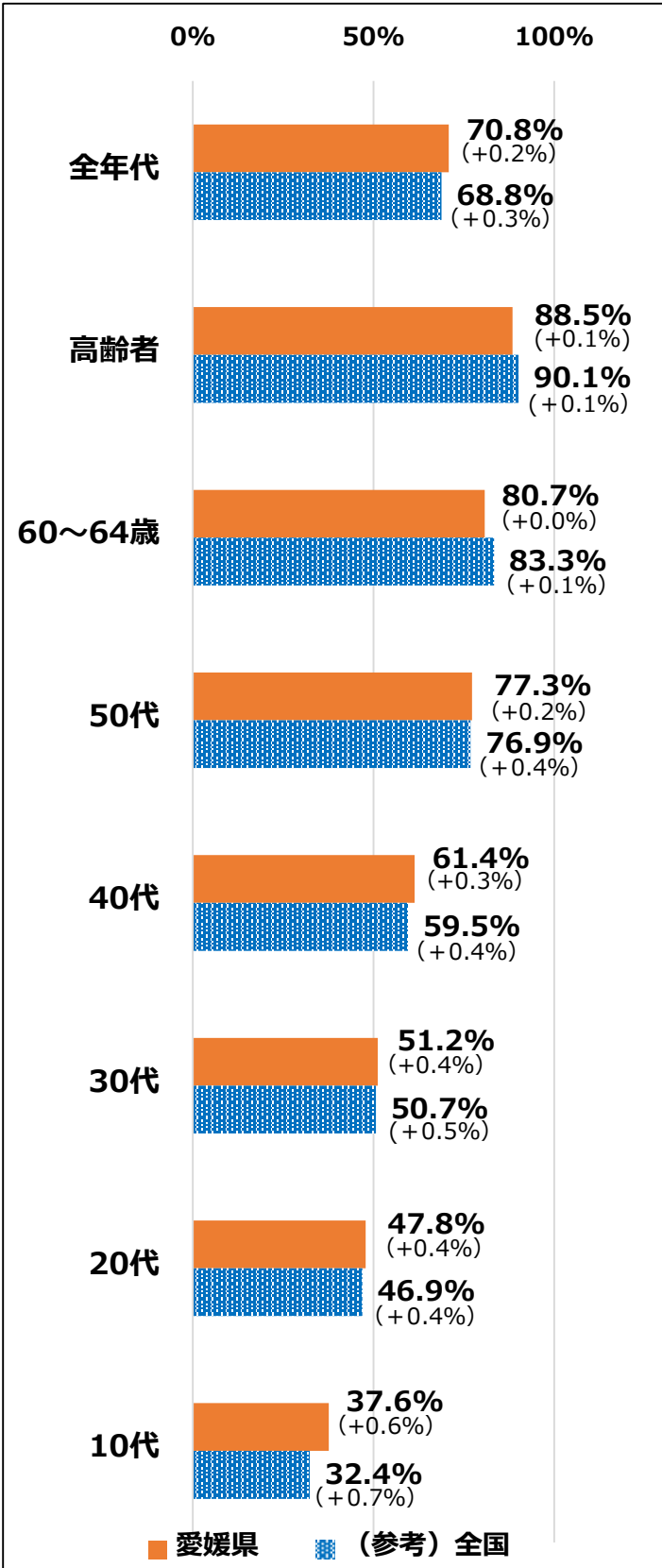
総人口ベース

県内各市町の総人口（R3.1.1時点）に占める3回目接種済者数の割合



年代別人口ベース

県内各市町の年代別人口（R3.1.1時点：12歳以上）に占める3回目接種済者数の割合



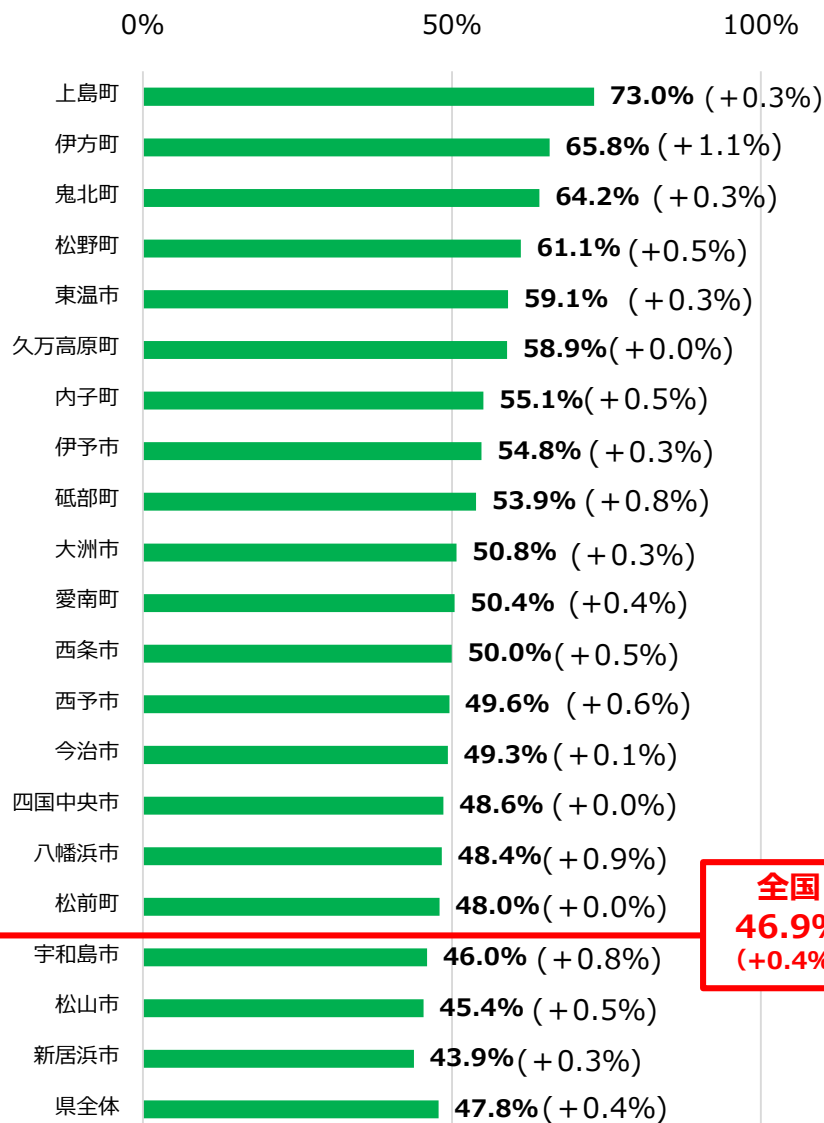
※総人口ベースのグラフは、3回目接種の割合が高い順に記載。
 ※VRSの数値については、今後の精査の結果によって変更が生じることがある。
 ※ () 内の数字は、前回公表時からの伸び率。

接種進捗状況の算定根拠データ（7/18時点）

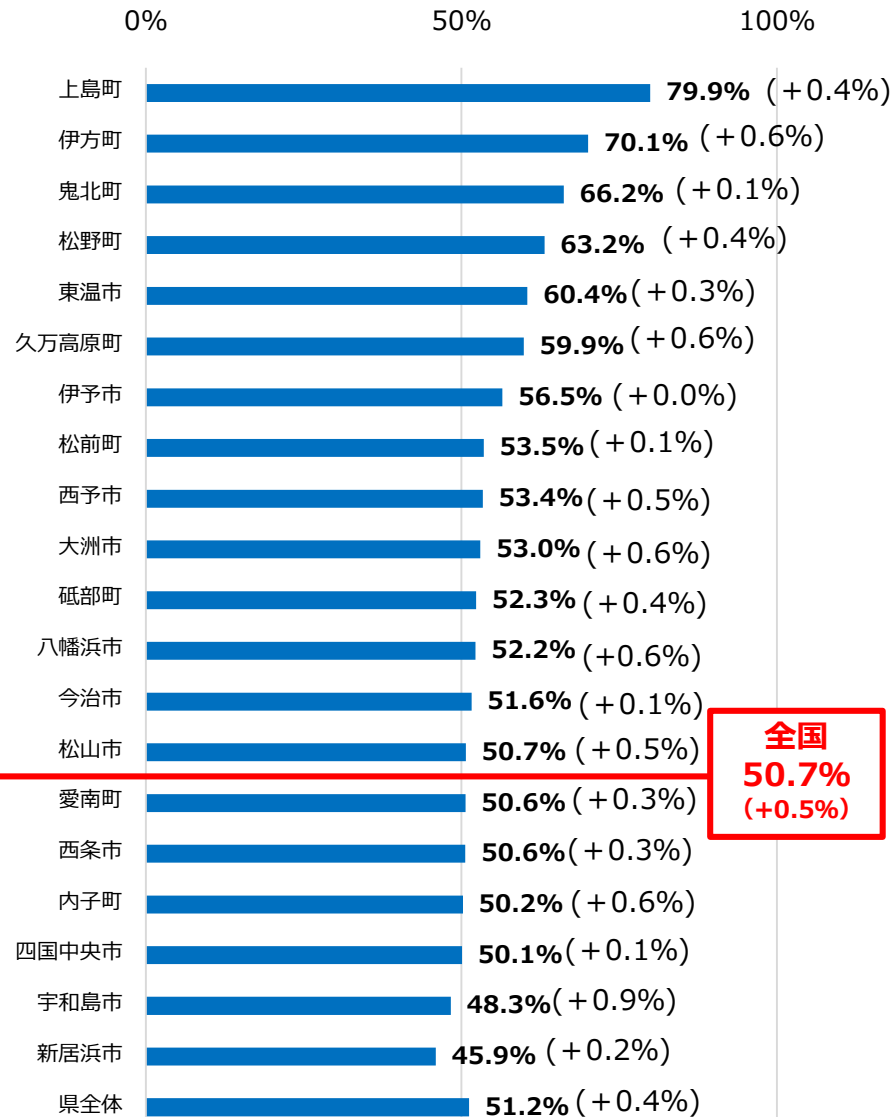
総人口ベース			年代別人口ベース			
市町名	3回目接種済者数 (A)	人口 (R3.1.1時点) (B)	年代区分	区分別人口 (R3.1.1時点) (A)	3回目 接種済 者数 (B)	3回目 接種済者 数の割合 (B/A)
	合計	総人口				
松山市	315,290	509,483	全年代 (12歳以上)	1,233,081	873,331	70.8%
今治市	103,045	156,254	高齢者 (65歳以上)	443,466	392,486	88.5%
宇和島市	48,574	73,067	60～64歳	87,756	70,858	80.7%
八幡浜市	21,923	32,584	50代	169,678	131,149	77.3%
新居浜市	71,915	117,846	40代	183,593	112,761	61.4%
西条市	69,637	108,025	30代	136,791	70,038	51.2%
大洲市	28,546	42,004	20代	115,256	55,131	47.8%
伊予市	25,052	36,463	10代 (12～19歳)	96,541	36,300	37.6%
四国中央市	53,970	85,450	年代不明	—	4,608	—
西予市	25,396	36,633				
東温市	22,887	33,537				
上島町	5,289	6,556				
久万高原町	5,855	7,924				
松前町	20,011	30,622				
砥部町	13,783	20,714				
内子町	10,801	16,056				
伊方町	6,805	8,901				
松野町	2,814	3,814				
鬼北町	7,420	9,915				
愛南町	14,318	20,495				
県全体	873,331	1,356,343				

市町別の20代・30代3回目接種進捗状況 (7/18時点)

20代



30代



※接種割合の分母は、各年代の区分別人口。3回目接種の割合が高い順に記載。