

3 令和2年度レセプト分析

(1) 国保・協会けんぽ加入者数（年齢階級別、二次医療圏域別）

国保（令和3年3月時点）

			40-44歳	45-49歳	50-54歳	55-59歳	60-64歳	65-69歳	70-74歳	合計
男性	県全体	人数	7,136	8,723	8,121	8,232	12,775	26,582	40,310	111,879
		割合 (%)	6.4	7.8	7.3	7.4	11.4	23.8	36.0	100.0
	宇摩圏域	人数	337	409	389	406	691	1,755	2,621	6,608
		割合 (%)	5.1	6.2	5.9	6.1	10.5	26.6	39.7	100.0
	新居浜・西条圏域	人数	1,068	1,275	1,163	1,163	1,816	4,238	6,683	17,406
		割合 (%)	6.1	7.3	6.7	6.7	10.4	24.3	38.4	100.0
	今治圏域	人数	928	1,236	1,123	1,054	1,582	3,095	5,328	14,346
割合 (%)		6.5	8.6	7.8	7.3	11.0	21.6	37.1	100.0	
松山圏域	人数	3,198	3,925	3,515	3,336	5,094	10,746	16,213	46,027	
	割合 (%)	6.9	8.5	7.6	7.2	11.1	23.3	35.2	100.0	
八幡浜・大洲圏域	人数	809	960	1,040	1,219	1,929	3,698	5,153	14,808	
	割合 (%)	5.5	6.5	7.0	8.2	13.0	25.0	34.8	100.0	
宇和島圏域	人数	796	918	891	1,054	1,663	3,050	4,312	12,684	
	割合 (%)	6.3	7.2	7.0	8.3	13.1	24.0	34.0	100.0	
女性	県全体	人数	6,084	7,474	7,217	9,014	17,078	33,667	48,561	129,095
		割合 (%)	4.7	5.8	5.6	7.0	13.2	26.1	37.6	100.0
	宇摩圏域	人数	298	331	318	407	911	2,070	2,859	7,194
		割合 (%)	4.1	4.6	4.4	5.7	12.7	28.8	39.7	100.0
	新居浜・西条圏域	人数	875	1,122	991	1,250	2,602	5,377	8,052	20,269
		割合 (%)	4.3	5.5	4.9	6.2	12.8	26.5	39.7	100.0
	今治圏域	人数	716	1,006	988	1,079	2,083	4,067	6,487	16,426
割合 (%)		4.4	6.1	6.0	6.6	12.7	24.8	39.5	100.0	
松山圏域	人数	3,051	3,631	3,468	4,208	7,469	14,485	20,844	57,156	
	割合 (%)	5.3	6.4	6.1	7.4	13.1	25.3	36.5	100.0	
八幡浜・大洲圏域	人数	593	740	765	1,064	2,114	4,045	5,494	14,815	
	割合 (%)	4.0	5.0	5.2	7.2	14.3	27.3	37.1	100.0	
宇和島圏域	人数	551	644	687	1,006	1,899	3,623	4,825	13,235	
	割合 (%)	4.2	4.9	5.2	7.6	14.3	27.4	36.5	100.0	

協会けんぽ（令和2年度平均）

			40-44歳	45-49歳	50-54歳	55-59歳	60-64歳	65-69歳	70-74歳	合計
男性	県全体	人数	20,871	22,795	17,645	17,003	17,819	12,120	7,273	115,526
		割合 (%)	18.1	19.7	15.3	14.7	15.4	10.5	6.3	100.0
	宇摩圏域	人数	1,439	1,713	1,337	1,302	1,374	922	511	8,598
		割合 (%)	16.7	19.9	15.5	15.1	16.0	10.7	5.9	100.0
	新居浜・西条圏域	人数	3,531	3,757	2,829	2,808	2,827	1,983	1,230	18,965
		割合 (%)	18.6	19.8	14.9	14.8	14.9	10.5	6.5	100.0
	今治圏域	人数	2,799	3,289	2,466	2,358	2,275	1,672	1,174	16,033
割合 (%)		17.5	20.5	15.4	14.7	14.2	10.4	7.3	100.0	
松山圏域	人数	9,737	10,484	7,968	7,271	7,792	5,337	3,039	51,628	
	割合 (%)	18.9	20.3	15.4	14.1	15.1	10.3	5.9	100.0	
八幡浜・大洲圏域	人数	1,935	1,992	1,752	1,906	2,159	1,279	763	11,786	
	割合 (%)	16.4	16.9	14.9	16.2	18.3	10.9	6.5	100.0	
宇和島圏域	人数	1,430	1,559	1,293	1,358	1,392	927	556	8,515	
	割合 (%)	16.8	18.3	15.2	15.9	16.3	10.9	6.5	100.0	
女性	県全体	人数	20,848	24,026	20,461	20,390	18,636	11,911	7,453	123,725
		割合 (%)	16.9	19.4	16.5	16.5	15.1	9.6	6.0	100.0
	宇摩圏域	人数	1,469	1,754	1,469	1,548	1,362	872	592	9,066
		割合 (%)	16.2	19.3	16.2	17.1	15.0	9.6	6.5	100.0
	新居浜・西条圏域	人数	3,439	3,914	3,157	3,296	2,959	1,929	1,309	20,003
		割合 (%)	17.2	19.6	15.8	16.5	14.8	9.6	6.5	100.0
	今治圏域	人数	2,780	3,436	2,865	2,653	2,298	1,660	1,170	16,862
割合 (%)		16.5	20.4	17.0	15.7	13.6	9.8	6.9	100.0	
松山圏域	人数	9,996	11,183	9,358	9,149	8,438	5,165	3,011	56,300	
	割合 (%)	17.8	19.9	16.6	16.3	15.0	9.2	5.3	100.0	
八幡浜・大洲圏域	人数	1,887	2,191	2,104	2,169	2,049	1,378	744	12,522	
	割合 (%)	15.1	17.5	16.8	17.3	16.4	11.0	5.9	100.0	
宇和島圏域	人数	1,277	1,547	1,508	1,575	1,530	907	627	8,971	
	割合 (%)	14.2	17.2	16.8	17.6	17.1	10.1	7.0	100.0	

(2) 全受療率 (40~74歳の加入者10万人対、年齢階級別、二次医療圏域別)

全県

男性

(入院)

	年代別							全体
	40-44歳	45-49歳	50-54歳	55-59歳	60-64歳	65-69歳	70-74歳	
県全体	2035.2	2681.0	3636.6	4648.3	5739.7	6294.2	8152.1	5099.3
宇摩圏域	1576.6	1837.9	2723.1	3981.3	4019.4	3660.8	5204.3	3459.2
新居浜・西条圏域	1783.0	2543.7	3607.2	3878.1	5406.0	5577.9	6470.4	4448.6
今治圏域	2763.6	3270.7	4848.1	6330.6	7441.0	8978.4	10781.3	6771.1
松山圏域	1894.1	2574.8	3474.7	4487.6	5455.5	5651.9	8165.4	4787.3
八幡浜・大洲圏域	2332.4	3556.9	4011.5	5696.0	7265.2	8479.0	10530.8	6772.2
宇和島圏域	2156.3	2180.1	2793.0	3358.2	4419.0	5833.5	6327.0	4335.1

(入院外)

	年代別							全体
	40-44歳	45-49歳	50-54歳	55-59歳	60-64歳	65-69歳	70-74歳	
県全体	69818.3	72146.1	76290.5	79825.6	87899.6	91848.0	95777.9	83598.4
宇摩圏域	69256.8	71300.7	75666.3	78512.9	88571.4	90773.3	94604.1	82940.9
新居浜・西条圏域	68710.6	73847.4	76277.6	79979.9	88671.1	91384.0	95058.8	83640.8
今治圏域	68929.4	71646.4	77431.0	79484.2	86984.7	92112.4	96739.5	83406.3
松山圏域	71248.6	72621.3	77323.0	81842.2	89081.2	93253.7	96405.6	84252.7
八幡浜・大洲圏域	68002.9	71036.6	72922.6	76000.0	85910.0	91661.6	95503.7	83093.9
宇和島圏域	67969.5	68914.0	73809.5	77073.0	85106.4	87528.3	94268.7	81895.4

女性

(入院)

	年代別							全体
	40-44歳	45-49歳	50-54歳	55-59歳	60-64歳	65-69歳	70-74歳	
県全体	2331.8	2000.0	2261.7	3043.8	3435.6	4385.9	6457.3	3805.9
宇摩圏域	2207.1	2158.3	1734.8	2966.8	2727.7	3025.2	5071.0	3068.9
新居浜・西条圏域	2132.6	1965.8	1928.6	2749.7	3380.7	3545.0	4956.7	3245.4
今治圏域	2660.2	2453.8	2725.1	4046.1	4702.1	5954.3	8815.5	5046.9
松山圏域	2245.7	1741.6	2253.2	2800.0	3212.4	4274.8	6300.6	3585.5
八幡浜・大洲圏域	3064.5	2661.2	2962.7	3866.4	3867.4	5181.6	8704.7	4934.7
宇和島圏域	1914.7	1871.3	1640.1	2402.2	2887.1	4172.2	4713.9	3237.9

(入院外)

	年代別							全体
	40-44歳	45-49歳	50-54歳	55-59歳	60-64歳	65-69歳	70-74歳	
県全体	85055.0	85600.0	88153.0	88243.1	90477.1	90890.3	95063.7	89868.3
宇摩圏域	83135.3	81774.6	85954.1	87570.3	90321.2	91162.5	94755.1	88726.9
新居浜・西条圏域	85605.0	85246.2	87897.8	88297.4	89588.2	89050.1	94498.5	89342.5
今治圏域	82122.4	81629.9	88191.0	86120.0	89386.0	90710.7	95024.2	88608.5
松山圏域	86426.0	88045.1	89996.9	89481.2	91632.6	91557.3	95233.7	90871.4
八幡浜・大洲圏域	83951.6	83521.0	85395.6	87009.0	90463.6	91978.6	96665.6	89903.8
宇和島圏域	82932.2	84390.7	83189.1	86865.6	88072.3	89713.0	93708.7	88381.5

国保

男性

(入院)

	年代別							全体
	40-44歳	45-49歳	50-54歳	55-59歳	60-64歳	65-69歳	70-74歳	
県全体	3335.2	4379.2	5824.4	7337.2	7553.8	6779.0	8132.0	6920.0
宇摩圏域	3264.1	4156.5	6683.8	8374.4	7235.9	4045.6	5265.2	5251.2
新居浜・西条圏域	3558.1	5176.5	6878.8	5846.9	8039.6	5946.2	6509.1	6233.5
今治圏域	4418.1	4288.0	6678.5	9392.8	9102.4	9693.1	10754.5	8957.2
松山圏域	3314.6	4152.9	5689.9	7374.1	6792.3	6113.9	8135.4	6598.3
八幡浜・大洲圏域	2843.0	5833.3	5384.6	8613.6	9797.8	8923.7	10576.4	8806.1
宇和島圏域	2386.9	2941.2	4040.4	4933.6	5411.9	6295.1	6215.2	5392.6

(入院外)

	年代別							全体
	40-44歳	45-49歳	50-54歳	55-59歳	60-64歳	65-69歳	70-74歳	
県全体	66157.5	67671.7	70779.5	75595.2	79788.6	86261.4	93197.7	83381.2
宇摩圏域	67062.3	65525.7	68123.4	75862.1	79015.9	84558.4	91873.3	83308.1
新居浜・西条圏域	65262.2	68156.9	70593.3	75064.5	79405.3	85818.8	91874.9	83184.0
今治圏域	69073.3	66181.2	74532.5	77039.8	80151.7	86688.2	93412.2	83898.0
松山圏域	65447.2	67694.3	70697.0	77667.9	80820.6	86720.6	93862.9	83603.1
八幡浜・大洲圏域	65513.0	70729.2	68173.1	69811.3	79212.0	87344.5	93712.4	83441.4
宇和島圏域	67085.4	66666.7	70819.3	74762.8	77690.9	84491.8	92671.6	82229.6

女性

(入院)

	年代別							全体
	40-44歳	45-49歳	50-54歳	55-59歳	60-64歳	65-69歳	70-74歳	
県全体	3205.1	3719.6	3630.3	4459.7	4011.0	4479.2	6480.5	5017.2
宇摩圏域	4026.8	3927.5	3773.6	6142.5	3402.9	2801.9	4861.8	4031.1
新居浜・西条圏域	3542.9	3386.8	3632.7	4320.0	4150.7	3645.2	4992.5	4267.6
今治圏域	3212.3	4373.8	4251.0	5282.7	5136.8	5999.5	8894.7	6660.2
松山圏域	2917.1	3277.3	3460.2	3968.6	3641.7	4397.7	6337.6	4767.7
八幡浜・大洲圏域	3709.9	5135.1	4313.7	5733.1	5108.8	5339.9	8736.8	6466.4
宇和島圏域	3266.8	4037.3	2765.6	3777.3	3106.9	4333.4	4725.4	4117.9

(入院外)

	年代別							全体
	40-44歳	45-49歳	50-54歳	55-59歳	60-64歳	65-69歳	70-74歳	
県全体	82643.0	81643.0	81654.4	82482.8	83329.4	87198.1	92722.6	87589.0
宇摩圏域	83892.6	83685.8	82075.5	84029.5	81888.0	86376.8	91535.5	87308.9
新居浜・西条圏域	82742.9	78074.9	82038.3	83360.0	81398.9	85791.3	91952.3	86782.8
今治圏域	81983.2	79622.3	80971.7	80722.9	83341.3	86697.8	92723.9	87276.3
松山圏域	82628.6	83668.4	82641.3	83483.8	84134.4	87573.4	92683.7	87875.3
八幡浜・大洲圏域	81956.2	81081.1	80915.0	81485.0	84389.8	88974.0	95030.9	88936.9
宇和島圏域	83484.6	79192.5	77729.3	79522.9	82306.5	86834.1	92248.7	86618.8

協会けんぽ

男性

(入院)

	年代別							全体
	40-44歳	45-49歳	50-54歳	55-59歳	60-64歳	65-69歳	70-74歳	
県全体	1590.7	2031.2	2629.7	3346.6	4439.0	5230.7	8263.3	3336.1
宇摩圏域	1181.6	1284.0	1570.6	2611.0	2401.2	2928.7	4893.2	2081.8
新居浜・西条圏域	1246.0	1650.3	2262.0	3062.9	3714.0	4791.3	6258.9	2810.3
今治圏域	2215.0	2888.4	4014.2	4962.4	6285.0	7654.4	10900.6	4814.8
松山圏域	1427.6	1984.0	2497.6	3163.4	4581.9	4721.4	8324.9	3172.8
八幡浜・大洲圏域	2119.0	2459.8	3197.1	3829.5	5003.1	7191.2	10223.9	4217.0
宇和島圏域	2027.7	1731.5	1933.5	2135.9	3232.0	4315.0	7198.6	2759.8

(入院外)

	年代別							全体
	40-44歳	45-49歳	50-54歳	55-59歳	60-64歳	65-69歳	70-74歳	
県全体	71070.5	73859.4	78827.6	81876.6	93712.8	104094.9	110077.1	83809.0
宇摩圏域	69786.8	72665.4	77856.0	79329.3	93354.4	102612.3	108628.3	82654.8
新居浜・西条圏域	69747.0	75780.2	78602.8	82020.5	94617.7	103290.9	112334.9	84057.2
今治圏域	68879.7	73700.2	78743.0	80585.3	91726.2	102137.8	111816.1	82962.1
松山圏域	73156.5	74465.3	80251.0	83761.2	94486.6	106399.8	109967.4	84833.5
八幡浜・大洲圏域	69046.9	71184.7	75760.0	79947.5	91908.6	104116.7	107613.3	82659.7
宇和島圏域	68453.6	70222.3	75870.1	78880.5	93943.0	97518.9	106718.7	81395.1

女性

(入院)

	年代別							全体
	40-44歳	45-49歳	50-54歳	55-59歳	60-64歳	65-69歳	70-74歳	
県全体	2077.0	1465.1	1779.0	2417.9	2908.4	4122.5	6306.5	2542.0
宇摩圏域	1838.2	1824.3	1293.6	2131.9	2276.2	3555.0	6084.5	2305.5
新居浜・西条圏域	1773.6	1558.7	1393.6	2154.2	2704.1	3266.4	4737.0	2209.8
今治圏域	2517.9	1891.5	2198.7	3543.0	4307.3	5843.4	8379.1	3475.1
松山圏域	2040.9	1242.9	1806.0	2262.5	2832.5	3930.6	6043.8	2385.5
八幡浜・大洲圏域	2861.8	1825.5	2471.2	2950.6	2586.7	4716.4	8469.6	3122.4
宇和島圏域	1331.4	969.6	1127.2	1524.1	2613.7	3529.1	4622.7	1939.5

(入院外)

	年代別							全体
	40-44歳	45-49歳	50-54歳	55-59歳	60-64歳	65-69歳	70-74歳	
県全体	85760.5	86832.7	90443.8	90790.7	97027.7	101332.2	110324.2	92248.0
宇摩圏域	82991.0	81410.0	86808.5	88506.1	95967.7	102522.9	110366.2	89860.5
新居浜・西条圏域	86327.0	87313.1	89727.6	90172.2	96805.8	98146.5	110174.5	91940.4
今治圏域	82155.8	82207.7	90670.1	88312.3	94847.9	100542.2	107816.2	89901.4
松山圏域	87588.0	89464.2	92727.8	92239.6	98272.6	102736.5	112873.6	93914.4
八幡浜・大洲圏域	84582.4	84338.6	87014.4	89715.3	96734.0	100786.1	108760.9	91045.3
宇和島圏域	82704.6	86550.0	85666.9	91570.1	95202.8	101240.7	104888.4	90978.7

(3) 本態性高血圧受療率 (40~74歳の加入者10万人対、年齢階級別、二次医療圏域別)

全県

男性

(入院)

	年代別							全体
	40-44歳	45-49歳	50-54歳	55-59歳	60-64歳	65-69歳	70-74歳	
県全体	303.5	564.8	1152.7	1711.9	2317.4	2632.9	3787.1	1988.5
宇摩圏域	112.6	424.1	811.1	1346.6	1501.2	1606.3	2522.3	1321.8
新居浜・西条圏域	282.7	496.8	1002.0	1410.2	2046.1	2571.9	2717.0	1660.7
今治圏域	295.1	773.5	1142.4	2080.9	3214.9	3272.5	4383.3	2379.9
松山圏域	317.0	541.3	1236.6	1781.8	2203.9	2325.4	3932.1	1909.8
八幡浜・大洲圏域	473.8	813.0	1396.8	2208.0	2935.4	3817.6	5561.2	2948.0
宇和島圏域	224.6	282.6	961.5	995.0	1800.3	2413.9	2814.3	1627.4

(入院外)

	年代別							全体
	40-44歳	45-49歳	50-54歳	55-59歳	60-64歳	65-69歳	70-74歳	
県全体	9079.9	16079.7	24800.1	34479.9	46486.2	53612.2	61711.1	38274.0
宇摩圏域	9234.2	15362.9	25898.0	34367.7	46392.3	50915.2	61845.5	38024.5
新居浜・西条圏域	8284.4	16474.6	24298.6	32913.6	46457.0	52097.7	58094.3	37068.0
今治圏域	9981.2	16884.0	25661.7	33528.7	47083.2	54982.2	62842.2	38592.4
松山圏域	9161.2	16350.9	25028.3	36249.6	46880.3	54517.2	62149.4	37923.3
八幡浜・大洲圏域	8965.0	15514.9	24140.4	33504.0	46355.2	55193.9	63590.3	40719.7
宇和島圏域	8760.1	13524.4	23076.9	31965.2	44353.5	50515.5	61976.2	38615.0

女性

(入院)

	年代別							全体
	40-44歳	45-49歳	50-54歳	55-59歳	60-64歳	65-69歳	70-74歳	
県全体	167.1	307.9	520.3	710.8	954.8	1575.3	2751.1	1224.2
宇摩圏域	226.4	287.8	391.7	665.0	615.9	1291.6	2376.1	1008.6
新居浜・西条圏域	185.4	357.4	458.1	571.9	917.1	1300.3	1954.9	993.2
今治圏域	228.8	360.2	545.0	750.3	1095.6	1763.6	3173.6	1396.9
松山圏域	130.3	229.5	538.0	763.6	1012.1	1516.5	2879.9	1205.8
八幡浜・大洲圏域	201.6	477.7	766.8	835.1	1008.9	2046.8	4103.9	1744.9
宇和島圏域	164.1	410.8	273.3	503.7	729.1	1655.6	1650.8	995.2

(入院外)

	年代別							全体
	40-44歳	45-49歳	50-54歳	55-59歳	60-64歳	65-69歳	70-74歳	
県全体	5250.3	9898.4	16771.4	23884.5	32102.3	40692.9	53536.6	30138.8
宇摩圏域	3678.6	10215.8	17291.6	22864.5	32072.2	42624.1	53926.4	30000.0
新居浜・西条圏域	5099.7	9809.4	15284.5	24153.1	31631.0	38954.3	51265.9	29424.9
今治圏域	6178.5	10108.1	18375.3	25562.7	32823.6	43006.8	55570.1	31491.8
松山圏域	5142.9	9592.3	16911.0	23620.6	32168.2	39944.0	52865.2	29080.0
八幡浜・大洲圏域	5645.2	10713.1	17950.5	24373.6	33269.3	42411.9	57983.3	33138.2
宇和島圏域	5579.9	10360.6	13986.3	22510.7	30242.1	40507.7	52182.7	31225.8

国保

男性

(入院)

	年代別							全体
	40-44歳	45-49歳	50-54歳	55-59歳	60-64歳	65-69歳	70-74歳	
県全体	560.5	917.1	1859.4	2842.6	3217.2	2862.8	3755.9	2852.2
宇摩圏域	593.5	1222.5	2313.6	2709.4	2894.4	1766.4	2670.7	2239.7
新居浜・西条圏域	842.7	705.9	1547.7	2149.6	3138.8	2642.8	2783.2	2390.0
今治圏域	646.6	1213.6	1691.9	3889.9	4235.1	3844.9	4298.0	3457.4
松山圏域	469.0	891.7	2105.3	3177.5	2905.4	2512.6	3910.4	2785.3
八幡浜・大洲圏域	741.7	1354.2	1923.1	2789.2	4147.2	3975.1	5511.4	3943.8
宇和島圏域	251.3	326.8	1234.6	1612.9	2345.2	2688.5	2574.2	2089.2

(入院外)

	年代別							全体
	40-44歳	45-49歳	50-54歳	55-59歳	60-64歳	65-69歳	70-74歳	
県全体	9094.7	14685.3	22324.8	31183.2	41878.7	49695.3	59759.4	43760.7
宇摩圏域	10682.5	16136.9	24421.6	28571.4	38350.2	45812.0	59366.7	44461.3
新居浜・西条圏域	8707.9	14980.4	21840.1	27085.1	40804.0	47380.8	55918.0	42163.6
今治圏域	10452.6	13592.2	23686.6	31499.1	42414.7	51567.0	60867.1	44423.5
松山圏域	8724.2	15286.6	21963.0	33902.9	42618.8	50307.1	60032.1	43652.6
八幡浜・大洲圏域	8158.2	15104.2	22403.8	29696.5	41264.9	51676.6	62002.7	45299.8
宇和島圏域	9799.0	12091.5	21661.1	29506.6	42453.4	48688.5	60876.6	43432.7

女性

(入院)

	年代別							全体
	40-44歳	45-49歳	50-54歳	55-59歳	60-64歳	65-69歳	70-74歳	
県全体	345.2	535.2	831.4	1065.0	1177.0	1627.7	2728.5	1774.7
宇摩圏域	671.1	302.1	628.9	1474.2	439.1	1207.7	2063.7	1376.1
新居浜・西条圏域	114.3	713.0	807.3	1200.0	1383.6	1339.0	1974.7	1475.2
今治圏域	838.0	695.8	910.9	741.4	1488.2	1770.3	3298.9	2112.5
松山圏域	295.0	413.1	836.2	1235.7	1071.1	1567.1	2825.8	1751.3
八幡浜・大洲圏域	168.6	810.8	1176.5	657.9	1561.0	2175.5	4150.0	2511.0
宇和島圏域	363.0	465.8	436.7	795.2	895.2	1766.5	1575.1	1307.1

(入院外)

	年代別							全体
	40-44歳	45-49歳	50-54歳	55-59歳	60-64歳	65-69歳	70-74歳	
県全体	6098.0	10462.9	15879.2	22176.6	30161.6	39017.4	52035.6	37068.8
宇摩圏域	5033.6	13293.1	18553.5	22604.4	28869.4	39613.5	51171.7	38309.7
新居浜・西条圏域	5942.9	9982.2	14329.0	23040.0	28824.0	37288.5	49751.6	36286.9
今治圏域	7541.9	11033.8	19939.3	22891.6	31589.1	41136.0	54385.7	39376.6
松山圏域	5703.0	10272.7	15023.1	22100.8	30137.9	38384.5	51304.9	35872.0
八幡浜・大洲圏域	6070.8	11216.2	18039.2	22086.5	32544.9	41013.6	56680.0	40182.2
宇和島圏域	7259.5	9161.5	12954.9	20576.5	28488.7	39166.4	51067.4	36411.0

協会けんぽ

男性

(入院)

	年代別							全体
	40-44歳	45-49歳	50-54歳	55-59歳	60-64歳	65-69歳	70-74歳	
県全体	215.6	429.9	827.4	1164.5	1672.3	2128.6	3959.8	1152.1
宇摩圏域	0.0	233.5	373.9	921.5	800.4	1301.6	1761.5	616.4
新居浜・西条圏域	113.3	425.9	777.5	1104.1	1344.1	2420.9	2357.2	991.3
今治圏域	178.6	608.1	892.0	1272.4	2505.2	2212.6	4769.0	1415.8
松山圏域	267.0	410.1	853.5	1141.6	1745.5	1948.5	4047.3	1129.3
八幡浜・大洲圏域	361.8	552.2	1084.7	1836.1	1853.0	3361.1	5898.4	1697.0
宇和島圏域	209.8	256.5	773.4	515.6	1149.2	1510.2	4679.1	939.5

(入院外)

	年代別							全体
	40-44歳	45-49歳	50-54歳	55-59歳	60-64歳	65-69歳	70-74歳	
県全体	9074.9	16613.5	25939.6	36077.2	49788.6	62199.5	72527.7	32960.6
宇摩圏域	8897.1	15175.1	26326.0	36170.5	50424.4	60634.5	74571.8	33075.9
新居浜・西条圏域	8155.6	16982.0	25305.6	35329.7	50085.5	62186.4	69904.5	32390.1
今治圏域	9824.6	18121.0	26558.5	34439.6	50324.1	61294.7	71790.5	33373.2
松山圏域	9305.0	16749.2	26382.2	37328.1	49669.0	62989.3	73443.2	32816.2
八幡浜・大洲圏域	9302.7	15712.9	25177.2	35934.4	50911.1	65346.5	74320.0	34966.2
宇和島圏域	8180.9	14365.1	24052.6	33879.6	46612.4	56526.4	70545.9	31437.7

女性

(入院)

	年代別							全体
	40-44歳	45-49歳	50-54歳	55-59歳	60-64歳	65-69歳	70-74歳	
県全体	115.1	237.2	410.5	554.2	751.2	1427.3	2898.3	649.8
宇摩圏域	136.2	285.0	340.4	452.2	734.3	1490.8	3887.3	717.0
新居浜・西条圏域	203.5	255.5	348.4	333.7	507.0	1192.5	1833.7	504.9
今治圏域	71.9	261.9	418.8	753.8	739.6	1747.0	2479.5	699.8
松山圏域	80.0	169.9	427.5	546.5	960.0	1374.7	3254.4	651.9
八幡浜・大洲圏域	212.0	365.1	617.8	922.0	439.3	1668.9	3764.3	838.5
宇和島圏域	78.3	387.8	198.9	317.5	522.7	1213.1	2231.7	535.0

(入院外)

	年代別							全体
	40-44歳	45-49歳	50-54歳	55-59歳	60-64歳	65-69歳	70-74歳	
県全体	5003.0	9723.0	17085.9	24639.8	33880.8	45431.1	63320.3	22908.4
宇摩圏域	3404.1	9634.7	17021.3	22934.1	34216.5	49770.6	67267.6	23408.3
新居浜・西条圏域	4884.8	9761.1	15582.8	24575.9	34105.1	43603.4	60588.3	22472.7
今治圏域	5827.2	9835.8	17833.9	26648.2	33936.4	47590.4	62158.9	23809.6
松山圏域	4972.2	9371.2	17611.5	24319.6	33966.4	44320.4	63659.5	22185.1
八幡浜・大洲圏域	5511.6	10542.3	17916.1	25494.6	34018.0	46511.1	67622.7	24803.7
宇和島圏域	4855.8	10859.1	14454.6	23749.8	32409.5	45878.1	60733.3	23575.1

(4) 脳血管疾患受療率 (40~74歳の加入者10万人対、年齢階級別、二次医療圏域別)

全県

男性

(入院)

	年代別							全体
	40-44歳	45-49歳	50-54歳	55-59歳	60-64歳	65-69歳	70-74歳	
県全体	207.1	352.2	605.4	1081.8	1434.9	1635.6	2322.3	1220.3
宇摩圏域	112.6	329.9	521.4	1053.9	871.7	971.2	1213.3	776.0
新居浜・西条圏域	108.7	298.1	601.2	956.9	1335.3	1655.7	1693.4	1047.5
今治圏域	187.8	309.4	640.8	1143.0	1789.0	1573.3	2214.7	1221.2
松山圏域	224.2	395.6	557.3	1065.3	1451.2	1566.9	2659.5	1243.2
八幡浜・大洲圏域	291.5	406.5	967.0	1440.0	1761.3	2451.3	3093.3	1763.6
宇和島圏域	314.5	242.2	412.1	829.2	1014.7	1383.0	1931.0	1047.2

(入院外)

	年代別							全体
	40-44歳	45-49歳	50-54歳	55-59歳	60-64歳	65-69歳	70-74歳	
県全体	2413.7	3829.6	5872.1	8064.2	11649.3	15231.8	21303.8	11005.5
宇摩圏域	1914.4	2968.9	4519.1	6615.9	8862.0	13298.5	16187.7	8772.9
新居浜・西条圏域	2348.3	4073.9	5435.9	8008.1	11587.3	14274.2	19082.5	10403.9
今治圏域	2870.9	3889.5	6324.9	8528.7	11693.0	15019.9	22039.4	11195.2
松山圏域	2473.9	3935.0	6296.3	8617.0	12765.8	16265.6	22818.4	11446.4
八幡浜・大洲圏域	2223.0	3963.4	5981.4	7456.0	10200.6	16516.0	22684.2	11878.6
宇和島圏域	2066.5	3189.3	4624.5	6882.3	10802.0	12496.9	19556.3	10241.0

女性

(入院)

	年代別							全体
	40-44歳	45-49歳	50-54歳	55-59歳	60-64歳	65-69歳	70-74歳	
県全体	167.1	219.0	404.7	428.5	484.4	835.9	1401.4	668.9
宇摩圏域	339.6	287.8	223.8	460.4	396.0	441.9	1361.9	578.1
新居浜・西条圏域	185.4	218.4	409.8	505.9	575.4	657.0	961.4	568.6
今治圏域	114.4	270.1	389.3	348.3	456.5	960.4	1488.8	700.0
松山圏域	176.3	168.8	436.6	359.4	490.4	824.4	1500.7	661.0
八幡浜・大洲圏域	121.0	443.5	488.0	804.2	384.3	1327.7	2132.1	1013.3
宇和島圏域	54.7	91.3	273.3	271.2	524.9	684.3	788.7	486.4

(入院外)

	年代別							全体
	40-44歳	45-49歳	50-54歳	55-59歳	60-64歳	65-69歳	70-74歳	
県全体	2595.4	3542.9	5296.6	6710.0	8688.5	11861.0	17854.5	9399.6
宇摩圏域	1980.8	2973.6	4812.5	4399.0	5543.3	8599.6	11996.5	6531.4
新居浜・西条圏域	3338.0	3137.4	4797.5	6357.2	7139.0	10087.6	14806.1	8219.1
今治圏域	2946.2	3376.9	5138.9	6913.2	9678.2	12432.3	19119.8	9940.5
松山圏域	2406.7	3692.5	5668.2	7329.5	9605.8	12870.2	19786.2	9998.6
八幡浜・大洲圏域	2661.3	3855.3	5681.4	6866.7	8863.8	13203.0	19733.9	10535.2
宇和島圏域	2024.1	3925.1	4236.9	5385.5	7553.2	10132.5	14416.7	8371.6

国保

男性

(入院)

	年代別							全体
	40-44歳	45-49歳	50-54歳	55-59歳	60-64歳	65-69歳	70-74歳	
県全体	476.5	699.3	1108.2	2077.3	2160.5	1847.1	2322.0	1840.4
宇摩圏域	296.7	1222.5	1285.3	2463.1	1736.6	1196.6	1220.9	1301.5
新居浜・西条圏域	468.2	862.7	859.8	1633.7	2478.0	1982.1	1675.9	1643.1
今治圏域	646.6	728.2	1068.6	2466.8	2528.4	1777.1	2158.4	1833.3
松山圏域	531.6	611.5	1138.0	2128.3	2041.6	1777.4	2689.2	1918.4
八幡浜・大洲圏域	370.8	1145.8	1730.8	2543.1	2695.7	2487.8	3143.8	2491.9
宇和島圏域	251.3	108.9	561.2	1328.3	1383.0	1573.8	1832.1	1356.0

(入院外)

	年代別							全体
	40-44歳	45-49歳	50-54歳	55-59歳	60-64歳	65-69歳	70-74歳	
県全体	2970.9	4620.0	6563.2	9305.2	12344.4	14950.0	20816.2	14172.5
宇摩圏域	2373.9	3912.0	6683.8	10837.4	9261.9	12649.6	15833.7	12030.9
新居浜・西条圏域	3464.4	5333.3	5589.0	8598.5	12610.1	14134.0	19003.4	13604.5
今治圏域	3987.1	4207.1	7034.7	11195.4	13716.8	14959.6	20945.9	14512.8
松山圏域	2939.3	4687.9	7226.2	9982.0	12917.2	15829.1	22395.6	14893.4
八幡浜・大洲圏域	2225.0	5416.7	6730.8	7793.3	11197.5	16360.2	22142.4	14836.6
宇和島圏域	2261.3	3376.9	4377.1	7210.6	11605.5	12590.2	18970.3	12291.1

女性

(入院)

	年代別							全体
	40-44歳	45-49歳	50-54歳	55-59歳	60-64歳	65-69歳	70-74歳	
県全体	328.7	588.7	762.1	743.3	626.5	867.3	1416.8	986.1
宇摩圏域	1342.3	906.3	628.9	1228.5	658.6	531.4	1294.2	945.2
新居浜・西条圏域	571.4	802.1	706.4	1120.0	730.2	743.9	1018.4	868.3
今治圏域	279.3	695.8	708.5	370.7	624.1	1032.7	1603.2	1089.7
松山圏域	262.2	440.6	778.5	665.4	589.1	835.3	1496.8	972.8
八幡浜・大洲圏域	168.6	1081.1	1176.5	1033.8	614.9	1310.3	2111.4	1424.2
宇和島圏域	0.0	155.3	436.7	497.0	631.9	690.0	766.8	627.1

(入院外)

	年代別							全体
	40-44歳	45-49歳	50-54歳	55-59歳	60-64歳	65-69歳	70-74歳	
県全体	3320.2	4442.1	5667.2	6623.0	8660.3	11545.4	17423.4	11903.6
宇摩圏域	2013.4	3021.1	6289.3	4176.9	5817.8	8599.0	10773.0	8229.1
新居浜・西条圏域	5142.9	4278.1	5751.8	5520.0	6879.3	9856.8	14580.2	10370.5
今治圏域	3491.6	4274.4	5668.0	6580.2	9649.5	11999.0	18606.4	12729.8
松山圏域	2949.9	4434.0	6026.5	7485.7	9492.6	12440.5	19449.2	12842.0
八幡浜・大洲圏域	3709.9	5270.3	4705.9	6672.9	9366.1	13077.9	19166.4	13148.8
宇和島圏域	2540.8	4813.7	4512.4	5367.8	7319.6	9936.5	13782.4	9777.1

協会けんぽ

男性

(入院)

	年代別							全体
	40-44歳	45-49歳	50-54歳	55-59歳	60-64歳	65-69歳	70-74歳	
県全体	115.0	219.3	374.0	599.9	914.7	1171.6	2323.6	619.8
宇摩圏域	69.5	116.7	299.2	614.4	436.6	542.3	1174.4	372.2
新居浜・西条圏域	0.0	106.5	494.8	676.7	601.3	958.3	1788.3	500.9
今治圏域	35.7	152.0	446.0	551.4	1274.6	1196.0	2469.7	673.6
松山圏域	123.2	314.8	301.2	577.7	1065.3	1142.9	2500.8	641.1
八幡浜・大洲圏域	258.4	50.2	513.8	734.4	926.5	2345.0	2752.6	848.5
宇和島圏域	349.6	320.6	309.4	441.9	574.6	755.1	2699.5	587.2

(入院外)

	年代別							全体
	40-44歳	45-49歳	50-54歳	55-59歳	60-64歳	65-69歳	70-74歳	
県全体	2223.2	3527.1	5554.0	7463.6	11150.8	15849.0	24006.3	7938.5
宇摩圏域	1807.2	2743.2	3889.1	5298.9	8658.7	14534.9	18006.9	6268.6
新居浜・西条圏域	2010.6	3646.6	5372.1	7764.0	10929.7	14575.7	19508.2	7466.1
今治圏域	2500.8	3770.1	6001.0	7337.5	10284.6	15129.3	26996.0	8226.4
松山圏域	2321.1	3653.2	5886.4	7991.0	12667.5	17143.1	25073.3	8373.5
八幡浜・大洲圏域	2222.3	3263.1	5537.8	7239.3	9311.3	16962.0	26346.3	8162.5
宇和島圏域	1957.8	3078.2	4795.1	6628.6	9839.6	12189.9	24115.2	7187.1

女性

(入院)

	年代別							全体
	40-44歳	45-49歳	50-54歳	55-59歳	60-64歳	65-69歳	70-74歳	
県全体	119.9	104.1	278.6	289.4	354.2	747.3	1301.6	337.9
宇摩圏域	136.2	171.0	136.2	258.4	220.3	229.4	1690.1	286.8
新居浜・西条圏域	87.2	51.1	316.7	273.1	439.4	414.8	611.2	265.0
今治圏域	71.9	145.5	279.2	339.2	304.6	783.1	855.0	320.2
松山圏域	150.1	80.5	309.9	218.6	403.0	793.9	1527.6	344.6
八幡浜・大洲圏域	106.0	228.2	237.6	691.5	146.4	1378.6	2285.5	527.1
宇和島圏域	78.3	64.6	198.9	127.0	392.1	661.7	956.4	278.7

(入院外)

	年代別							全体
	40-44歳	45-49歳	50-54歳	55-59歳	60-64歳	65-69歳	70-74歳	
県全体	2384.0	3263.2	5165.8	6748.5	8714.4	12753.6	20664.0	6786.9
宇摩圏域	1974.4	2964.5	4493.6	4457.6	5360.1	8600.9	17915.5	5184.7
新居浜・西条圏域	2878.5	2810.8	4497.5	6674.9	7368.6	10732.3	16197.6	6039.4
今治圏域	2805.7	3113.7	4955.8	7048.4	9702.3	13494.0	21973.6	7222.9
松山圏域	2241.0	3451.6	5535.7	7257.6	9706.4	14076.4	22116.4	7112.0
八幡浜・大洲圏域	2331.8	3377.2	6035.4	6961.5	8345.9	13568.8	23930.1	7442.7
宇和島圏域	1801.3	3555.1	4111.0	5397.7	7841.0	10918.1	19288.0	6297.8

(5) くも膜下出血受療率 (40~74歳の加入者10万人対、年齢階級別、二次医療圏域別)

全県

男性

(入院)

	年代別							全体
	40-44歳	45-49歳	50-54歳	55-59歳	60-64歳	65-69歳	70-74歳	
県全体	21.4	25.4	31.0	39.6	26.1	18.1	31.5	27.3
宇摩圏域	0.0	0.0	0.0	58.5	48.4	0.0	31.9	19.7
新居浜・西条圏域	0.0	19.9	50.1	50.4	0.0	48.2	37.9	30.2
今治圏域	0.0	22.1	0.0	58.6	25.9	42.0	46.1	29.6
松山圏域	38.7	34.7	34.8	37.7	15.5	12.4	36.4	29.7
八幡浜・大洲圏域	36.4	33.9	35.8	0.0	73.4	0.0	0.0	22.6
宇和島圏域	0.0	0.0	45.8	41.5	32.7	0.0	20.5	18.9

(入院外)

	年代別							全体
	40-44歳	45-49歳	50-54歳	55-59歳	60-64歳	65-69歳	70-74歳	
県全体	107.1	206.2	190.2	182.3	202.7	206.7	210.2	190.0
宇摩圏域	56.3	282.8	115.9	117.1	145.3	224.1	159.6	164.4
新居浜・西条圏域	65.2	357.7	200.4	151.1	323.1	160.7	202.2	209.0
今治圏域	187.8	154.7	139.3	175.8	207.4	167.8	338.4	207.4
松山圏域	100.5	166.6	174.2	207.4	163.0	192.8	187.0	171.0
八幡浜・大洲圏域	109.3	135.5	322.3	224.0	171.2	301.4	169.0	206.8
宇和島圏域	134.8	242.2	228.9	124.4	261.9	251.4	226.0	217.0

女性

(入院)

	年代別							全体
	40-44歳	45-49歳	50-54歳	55-59歳	60-64歳	65-69歳	70-74歳	
県全体	3.7	22.2	7.2	17.0	14.0	24.1	62.5	26.1
宇摩圏域	0.0	48.0	0.0	0.0	0.0	0.0	29.0	12.3
新居浜・西条圏域	23.2	19.9	0.0	0.0	18.0	27.4	85.5	32.3
今治圏域	0.0	45.0	0.0	0.0	0.0	34.9	39.2	21.0
松山圏域	0.0	20.3	15.6	22.5	12.6	20.4	58.7	24.7
八幡浜・大洲圏域	0.0	0.0	0.0	30.9	48.0	36.9	80.2	36.6
宇和島圏域	0.0	0.0	0.0	38.7	0.0	22.1	73.4	27.0

(入院外)

	年代別							全体
	40-44歳	45-49歳	50-54歳	55-59歳	60-64歳	65-69歳	70-74歳	
県全体	115.1	181.0	289.0	329.9	282.8	346.7	462.4	309.7
宇摩圏域	113.2	143.9	335.8	153.5	220.0	407.9	463.6	289.1
新居浜・西条圏域	69.5	139.0	313.4	330.0	215.8	246.4	352.5	250.8
今治圏域	457.7	247.6	285.5	401.9	228.3	401.6	653.0	408.6
松山圏域	53.7	148.5	226.1	336.9	326.9	330.8	456.9	290.0
八幡浜・大洲圏域	80.6	204.7	488.0	340.2	288.3	461.0	464.9	362.1
宇和島圏域	54.7	365.1	318.9	310.0	291.6	331.1	403.5	319.7

国保

男性

(入院)

	年代別							全体
	40-44歳	45-49歳	50-54歳	55-59歳	60-64歳	65-69歳	70-74歳	
県全体	28.0	45.9	49.3	85.0	23.5	22.6	29.8	34.0
宇摩圏域	0.0	0.0	0.0	246.3	144.7	0.0	38.2	45.4
新居浜・西条圏域	0.0	78.4	86.0	86.0	0.0	47.2	44.9	46.0
今治圏域	0.0	80.9	0.0	94.9	0.0	64.6	37.5	41.8
松山圏域	62.5	25.5	85.3	89.9	19.6	18.6	30.8	36.9
八幡浜・大洲圏域	0.0	104.2	0.0	0.0	51.8	0.0	0.0	13.5
宇和島圏域	0.0	0.0	0.0	94.9	0.0	0.0	23.2	15.8

(入院外)

	年代別							全体
	40-44歳	45-49歳	50-54歳	55-59歳	60-64歳	65-69歳	70-74歳	
県全体	98.1	194.9	172.4	243.0	250.5	214.4	210.9	207.4
宇摩圏域	0.0	0.0	0.0	492.6	144.7	227.9	114.5	151.3
新居浜・西条圏域	93.6	470.6	258.0	86.0	495.6	188.8	224.5	247.0
今治圏域	107.8	161.8	89.0	284.6	316.1	161.6	337.8	244.0
松山圏域	93.8	101.9	199.1	299.8	98.2	195.4	178.9	171.6
八幡浜・大洲圏域	0.0	312.5	192.3	164.1	259.2	324.5	194.1	229.6
宇和島圏域	251.3	217.9	112.2	189.8	420.9	229.5	231.9	244.4

女性

(入院)

	年代別							全体
	40-44歳	45-49歳	50-54歳	55-59歳	60-64歳	65-69歳	70-74歳	
県全体	16.4	40.1	0.0	11.1	11.7	23.8	59.7	34.1
宇摩圏域	0.0	0.0	0.0	0.0	0.0	0.0	0.0	0.0
新居浜・西条圏域	114.3	0.0	0.0	0.0	0.0	37.2	74.5	44.4
今治圏域	0.0	99.4	0.0	0.0	0.0	24.6	46.2	30.4
松山圏域	0.0	55.1	0.0	0.0	13.4	20.7	62.4	33.2
八幡浜・大洲圏域	0.0	0.0	0.0	0.0	47.3	49.4	72.8	47.2
宇和島圏域	0.0	0.0	0.0	99.4	0.0	0.0	62.2	30.2

(入院外)

	年代別							全体
	40-44歳	45-49歳	50-54歳	55-59歳	60-64歳	65-69歳	70-74歳	
県全体	131.5	294.4	318.7	399.4	269.4	326.7	426.3	350.1
宇摩圏域	335.6	302.1	628.9	0.0	109.8	483.1	384.7	361.4
新居浜・西条圏域	114.3	89.1	302.7	480.0	230.6	260.4	335.3	286.2
今治圏域	419.0	497.0	0.0	463.4	144.0	368.8	555.0	407.9
松山圏域	32.8	275.4	317.2	451.5	321.3	303.8	436.6	349.9
八幡浜・大洲圏域	168.6	405.4	522.9	282.0	331.1	445.0	436.8	405.0
宇和島圏域	181.5	310.6	436.7	298.2	263.3	248.4	373.1	309.8

協会けんぽ

男性

(入院)

	年代別							全体
	40-44歳	45-49歳	50-54歳	55-59歳	60-64歳	65-69歳	70-74歳	
県全体	19.2	17.5	22.7	17.6	28.1	8.3	41.2	20.8
宇摩圏域	0.0	0.0	0.0	0.0	0.0	0.0	0.0	0.0
新居浜・西条圏域	0.0	0.0	35.3	35.6	0.0	50.4	0.0	15.8
今治圏域	0.0	0.0	0.0	42.4	44.0	0.0	85.2	18.7
松山圏域	30.8	38.2	12.6	13.8	12.8	0.0	65.8	23.2
八幡浜・大洲圏域	51.7	0.0	57.1	0.0	92.6	0.0	0.0	33.9
宇和島圏域	0.0	0.0	77.3	0.0	71.8	0.0	0.0	23.5

(入院外)

	年代別							全体
	40-44歳	45-49歳	50-54歳	55-59歳	60-64歳	65-69歳	70-74歳	
県全体	110.2	210.6	198.4	152.9	168.4	189.8	206.2	173.1
宇摩圏域	69.5	350.2	149.6	0.0	145.5	216.9	391.5	174.5
新居浜・西条圏域	56.6	319.4	176.7	178.1	212.2	100.9	81.3	174.0
今治圏域	214.4	152.0	162.2	127.2	131.9	179.4	340.6	174.6
松山圏域	102.7	190.8	163.2	165.0	205.3	187.4	230.3	170.5
八幡浜・大洲圏域	155.0	50.2	399.6	262.3	92.6	234.5	0.0	178.2
宇和島圏域	69.9	256.5	309.4	73.7	71.8	323.6	180.0	176.2

女性

(入院)

	年代別							全体
	40-44歳	45-49歳	50-54歳	55-59歳	60-64歳	65-69歳	70-74歳	
県全体	0.0	16.6	9.8	19.6	16.1	25.2	80.5	17.8
宇摩圏域	0.0	57.0	0.0	0.0	0.0	0.0	169.0	22.1
新居浜・西条圏域	0.0	25.6	0.0	0.0	33.8	0.0	152.8	20.0
今治圏域	0.0	29.1	0.0	0.0	0.0	60.2	0.0	11.9
松山圏域	0.0	8.9	21.4	32.8	11.9	19.4	33.2	16.0
八幡浜・大洲圏域	0.0	0.0	0.0	46.1	48.8	0.0	134.4	24.0
宇和島圏域	0.0	0.0	0.0	0.0	0.0	110.3	159.4	22.3

(入院外)

	年代別							全体
	40-44歳	45-49歳	50-54歳	55-59歳	60-64歳	65-69歳	70-74歳	
県全体	110.3	145.7	278.6	299.2	295.1	403.0	697.7	267.5
宇摩圏域	68.1	114.0	272.3	193.8	293.7	229.4	845.1	231.7
新居浜・西条圏域	58.2	153.3	316.7	273.1	202.8	207.4	458.4	215.0
今治圏域	467.6	174.6	383.9	376.9	304.6	481.9	1197.0	409.2
松山圏域	60.0	107.3	192.4	284.2	331.8	406.6	597.7	229.1
八幡浜・大洲圏域	53.0	136.9	475.2	368.8	244.0	507.9	672.2	311.4
宇和島圏域	0.0	387.8	265.2	317.5	326.7	661.7	637.6	334.4

(6) 脳内出血受療率 (40~74歳の加入者10万人対、年齢階級別、二次医療圏域別)

全県

男性

(入院)

	年代別							全体
	40-44歳	45-49歳	50-54歳	55-59歳	60-64歳	65-69歳	70-74歳	
県全体	64.3	120.6	209.6	324.9	339.9	395.3	550.6	312.7
宇摩圏域	56.3	94.3	347.6	175.6	145.3	261.5	223.5	190.7
新居浜・西条圏域	65.2	139.1	225.5	251.8	258.5	305.4	442.3	261.2
今治圏域	53.7	154.7	250.8	498.2	466.7	419.6	630.6	375.3
松山圏域	54.1	111.0	148.0	330.0	372.5	410.4	540.2	300.0
八幡浜・大洲圏域	109.3	101.6	322.3	256.0	415.9	442.0	777.6	406.1
宇和島圏域	89.8	121.1	183.2	373.1	196.4	477.7	595.7	339.6

(入院外)

	年代別							全体
	40-44歳	45-49歳	50-54歳	55-59歳	60-64歳	65-69歳	70-74歳	
県全体	521.3	786.9	1113.9	1232.4	1428.4	1540.0	2055.4	1320.6
宇摩圏域	506.8	942.5	1158.7	878.2	1065.4	933.9	1468.7	1032.5
新居浜・西条圏域	804.5	1112.9	1277.6	1410.2	1636.9	1816.4	2464.3	1605.7
今治圏域	590.3	1060.8	1393.1	1963.7	2100.1	2097.8	2937.6	1840.1
松山圏域	448.4	589.9	975.4	1008.8	1233.9	1349.3	1511.5	1053.7
八幡浜・大洲圏域	473.8	880.8	1146.1	1216.0	1541.1	1828.4	2518.6	1549.2
宇和島圏域	314.5	524.8	1007.3	1160.9	1178.4	1257.2	2177.5	1235.9

女性

(入院)

	年代別							全体
	40-44歳	45-49歳	50-54歳	55-59歳	60-64歳	65-69歳	70-74歳	
県全体	44.6	47.6	130.1	142.8	159.6	190.9	312.4	167.7
宇摩圏域	0.0	0.0	56.0	51.2	132.0	34.0	173.9	73.8
新居浜・西条圏域	46.4	39.7	217.0	154.0	197.8	191.6	235.0	166.4
今治圏域	28.6	112.6	207.6	134.0	137.0	296.8	417.9	222.3
松山圏域	69.0	33.8	93.6	119.8	150.9	162.8	285.1	146.3
八幡浜・大洲圏域	0.0	102.4	174.3	309.3	72.1	239.7	480.9	234.1
宇和島圏域	0.0	0.0	45.6	116.2	291.6	220.8	311.8	184.6

(入院外)

	年代別							全体
	40-44歳	45-49歳	50-54歳	55-59歳	60-64歳	65-69歳	70-74歳	
県全体	612.7	657.1	943.0	880.8	1019.2	1259.4	1826.3	1128.5
宇摩圏域	565.9	335.7	1455.0	818.4	1099.9	883.8	956.2	879.5
新居浜・西条圏域	1274.9	853.9	1205.4	1275.8	935.1	1615.1	2264.7	1460.1
今治圏域	686.5	855.5	1505.3	1205.8	1848.9	1973.1	2755.6	1712.3
松山圏域	413.9	479.3	584.7	696.3	792.1	921.1	1370.8	817.1
八幡浜・大洲圏域	604.8	989.4	1359.4	804.2	1153.0	1530.5	2148.1	1368.1
宇和島圏域	382.9	867.2	592.3	813.6	933.2	1170.0	1944.2	1130.3

国保

男性

(入院)

	年代別							全体
	40-44歳	45-49歳	50-54歳	55-59歳	60-64歳	65-69歳	70-74歳	
県全体	182.2	263.7	295.5	570.9	516.6	455.2	575.5	470.2
宇摩圏域	0.0	244.5	771.2	492.6	144.7	341.9	190.8	272.4
新居浜・西条圏域	280.9	392.2	172.0	172.0	440.5	330.3	463.9	373.4
今治圏域	215.5	323.6	89.0	948.8	442.5	452.3	638.1	501.9
松山圏域	125.1	254.8	284.5	749.4	628.2	502.5	579.8	497.5
八幡浜・大洲圏域	370.8	312.5	576.9	164.1	673.9	486.7	853.9	601.0
宇和島圏域	125.6	0.0	224.5	569.3	300.7	491.8	556.6	417.8

(入院外)

	年代別							全体
	40-44歳	45-49歳	50-54歳	55-59歳	60-64歳	65-69歳	70-74歳	
県全体	672.6	940.0	1428.4	1737.1	1784.7	1587.5	2034.2	1661.6
宇摩圏域	890.2	733.5	2570.7	1724.1	1591.9	569.8	1373.5	1210.7
新居浜・西条圏域	1404.5	1176.5	1117.8	2149.6	2422.9	2076.5	2424.1	2079.7
今治圏域	754.3	1051.8	1780.9	3130.9	2212.4	2003.2	2796.5	2223.6
松山圏域	625.4	866.2	1365.6	1528.8	1590.1	1368.0	1523.5	1364.4
八幡浜・大洲圏域	247.2	1354.2	1634.6	1476.6	1607.1	1947.0	2561.6	1924.6
宇和島圏域	125.6	435.7	897.9	853.9	1563.4	1409.8	2180.0	1458.5

女性

(入院)

	年代別							全体
	40-44歳	45-49歳	50-54歳	55-59歳	60-64歳	65-69歳	70-74歳	
県全体	65.7	133.8	221.7	210.8	228.4	210.9	325.4	245.6
宇摩圏域	0.0	0.0	0.0	245.7	219.5	48.3	209.9	139.0
新居浜・西条圏域	114.3	178.3	302.7	320.0	269.0	223.2	260.8	246.7
今治圏域	0.0	298.2	303.6	92.7	192.0	295.1	462.5	322.7
松山圏域	98.3	82.6	201.8	213.9	214.2	200.2	278.3	218.7
八幡浜・大洲圏域	0.0	270.3	392.2	282.0	141.9	222.5	473.2	310.5
宇和島圏域	0.0	0.0	0.0	99.4	368.6	220.8	352.3	249.3

(入院外)

	年代別							全体
	40-44歳	45-49歳	50-54歳	55-59歳	60-64歳	65-69歳	70-74歳	
県全体	871.1	1097.1	1053.1	1042.8	1095.0	1247.5	1793.6	1381.2
宇摩圏域	335.6	0.0	1572.3	737.1	1756.3	869.6	769.5	903.5
新居浜・西条圏域	2285.7	1693.4	1110.0	1120.0	1383.6	1729.6	2185.8	1820.5
今治圏域	977.7	1292.2	1518.2	1297.5	1824.3	2040.8	2836.4	2155.1
松山圏域	688.3	826.2	836.2	998.1	789.9	863.0	1328.9	1020.0
八幡浜・大洲圏域	337.3	2027.0	1437.9	845.9	1040.7	1433.9	2129.6	1579.5
宇和島圏域	363.0	776.4	727.8	1192.8	842.5	1186.9	1968.9	1344.9

協会けんぽ

男性

(入院)

	年代別							全体
	40-44歳	45-49歳	50-54歳	55-59歳	60-64歳	65-69歳	70-74歳	
県全体	24.0	65.8	170.0	205.9	213.3	264.0	412.5	160.1
宇摩圏域	69.5	58.4	224.4	76.8	145.5	108.5	391.5	127.9
新居浜・西条圏域	0.0	53.2	247.4	284.9	141.5	252.2	325.1	158.2
今治圏域	0.0	91.2	324.4	296.9	483.5	358.8	596.1	261.9
松山圏域	30.8	57.2	87.9	137.5	205.3	224.8	329.0	124.0
八幡浜・大洲圏域	0.0	0.0	171.3	314.8	185.3	312.7	262.2	161.2
宇和島圏域	69.9	192.4	154.7	221.0	71.8	431.5	899.8	223.1

(入院外)

	年代別							全体
	40-44歳	45-49歳	50-54歳	55-59歳	60-64歳	65-69歳	70-74歳	
県全体	469.6	728.2	969.1	988.1	1172.9	1435.6	2172.4	990.3
宇摩圏域	417.1	992.2	747.9	614.4	800.4	1627.0	1957.3	895.5
新居浜・西条圏域	623.0	1091.3	1343.0	1104.1	1131.9	1260.9	2682.4	1170.5
今治圏域	535.9	1064.2	1216.4	1442.1	2021.8	2272.4	3576.8	1496.8
松山圏域	390.3	486.5	803.3	770.2	1001.1	1311.5	1447.8	776.7
八幡浜・大洲圏域	568.5	652.6	856.4	1049.2	1482.4	1485.1	2228.3	1077.6
宇和島圏域	419.5	577.2	1082.8	1399.4	718.2	755.1	2159.6	904.3

女性

(入院)

	年代別							全体
	40-44歳	45-49歳	50-54歳	55-59歳	60-64歳	65-69歳	70-74歳	
県全体	38.4	20.8	97.7	112.8	96.6	134.3	228.1	86.5
宇摩圏域	0.0	0.0	68.1	0.0	73.4	0.0	0.0	22.1
新居浜・西条圏域	29.1	0.0	190.0	91.0	135.2	103.7	76.4	85.0
今治圏域	36.0	58.2	174.5	150.8	87.0	301.2	171.0	124.5
松山圏域	60.0	17.9	53.4	76.5	94.8	58.1	332.1	72.8
八幡浜・大洲圏域	0.0	45.6	95.0	322.7	0.0	290.2	537.8	143.7
宇和島圏域	0.0	0.0	66.3	127.0	196.0	220.6	0.0	89.2

(入院外)

	年代別							全体
	40-44歳	45-49歳	50-54歳	55-59歳	60-64歳	65-69歳	70-74歳	
県全体	537.2	520.3	904.1	809.2	949.8	1293.0	2039.6	864.8
宇摩圏域	612.7	399.1	1429.8	839.8	660.8	917.4	1859.2	860.4
新居浜・西条圏域	1017.7	613.3	1235.2	1335.0	540.8	1296.2	2750.5	1094.9
今治圏域	611.5	727.5	1500.7	1168.5	1870.9	1807.2	2308.5	1280.9
松山圏域	330.1	366.6	491.6	557.4	794.1	1084.3	1660.4	611.0
八幡浜・大洲圏域	689.0	638.9	1330.6	783.7	1269.0	1814.0	2285.5	1118.0
宇和島圏域	391.6	904.9	530.4	571.5	1045.5	1102.8	1753.5	813.7

(7) 脳梗塞受療率 (40~74歳の加入者10万人対、年齢階級別、二次医療圏域別)

全県

男性

(入院)

	年代別							全体
	40-44歳	45-49歳	50-54歳	55-59歳	60-64歳	65-69歳	70-74歳	
県全体	92.8	158.6	263.9	527.0	758.3	922.4	1233.6	638.9
宇摩圏域	56.3	188.5	173.8	526.9	532.7	597.7	670.5	427.5
新居浜・西条圏域	43.5	159.0	250.5	503.7	753.8	1077.0	821.4	569.1
今治圏域	134.2	110.5	306.5	703.4	1218.6	1027.9	1245.8	730.8
松山圏域	85.0	187.4	261.3	386.5	651.9	746.1	1392.1	595.0
八幡浜・大洲圏域	109.3	169.4	465.6	992.0	954.0	1607.4	1910.1	1067.9
宇和島圏域	179.7	40.4	45.8	331.7	523.7	628.6	801.2	443.4

(入院外)

	年代別							全体
	40-44歳	45-49歳	50-54歳	55-59歳	60-64歳	65-69歳	70-74歳	
県全体	931.9	1643.5	2577.0	4022.2	6056.7	8131.4	12271.2	5847.3
宇摩圏域	788.3	942.5	1911.9	3395.8	4745.8	6611.9	8716.5	4425.9
新居浜・西条圏域	674.1	1709.1	2204.4	4054.4	6116.7	7908.7	10602.8	5446.6
今治圏域	1341.6	1834.3	3510.7	4689.3	7129.9	8957.4	13411.3	6560.5
松山圏域	927.7	1610.1	2638.7	4157.6	6208.3	8213.6	13042.8	5865.5
八幡浜・大洲圏域	947.5	2134.1	2865.3	3712.0	5650.7	10026.1	14097.4	6952.7
宇和島圏域	898.5	1372.6	1556.8	3275.3	5401.0	5808.4	10476.6	5061.6

女性

(入院)

	年代別							全体
	40-44歳	45-49歳	50-54歳	55-59歳	60-64歳	65-69歳	70-74歳	
県全体	100.3	114.3	209.6	210.9	252.0	423.4	769.5	354.8
宇摩圏域	226.4	191.8	167.9	255.8	88.0	237.9	869.3	338.3
新居浜・西条圏域	92.7	119.1	192.9	242.0	359.6	355.9	459.4	293.0
今治圏域	57.2	135.1	207.6	241.2	228.3	558.8	822.8	390.5
松山圏域	107.3	81.0	241.7	157.2	232.6	361.3	796.5	331.4
八幡浜・大洲圏域	80.6	272.9	209.1	402.1	264.2	811.4	1362.6	618.2
宇和島圏域	54.7	0.0	91.1	116.2	291.6	287.0	366.8	220.7

(入院外)

	年代別							全体
	40-44歳	45-49歳	50-54歳	55-59歳	60-64歳	65-69歳	70-74歳	
県全体	961.7	1476.2	2222.0	3057.4	4004.0	5961.2	9610.1	4654.7
宇摩圏域	905.5	1390.9	2014.5	2199.5	2683.7	4418.8	5360.8	3075.0
新居浜・西条圏域	857.7	1231.1	2001.0	2947.6	3093.0	4421.0	7509.9	3759.4
今治圏域	1230.0	1530.8	2491.6	3456.6	4314.1	6670.2	11127.1	5284.2
松山圏域	935.1	1451.3	2385.8	3144.4	4419.4	6473.3	10802.8	4949.1
八幡浜・大洲圏域	1129.0	1876.5	2230.7	3711.7	4708.1	7560.4	11077.3	5721.2
宇和島圏域	711.2	1643.1	1366.7	2053.5	3178.8	4415.0	6878.2	3674.7

国保

男性

(入院)

	年代別							全体
	40-44歳	45-49歳	50-54歳	55-59歳	60-64歳	65-69歳	70-74歳	
県全体	238.2	321.0	504.9	1056.9	1111.5	1019.5	1255.3	976.1
宇摩圏域	296.7	978.0	514.1	985.2	1302.5	740.7	724.9	786.9
新居浜・西条圏域	187.3	392.2	429.9	945.8	1321.6	1321.4	808.0	902.0
今治圏域	538.8	242.7	534.3	1518.0	1706.7	1163.2	1257.5	1115.3
松山圏域	218.9	305.7	540.5	809.4	804.9	809.6	1437.1	925.5
八幡浜・大洲圏域	123.6	416.7	865.4	1968.8	1503.4	1568.4	1882.4	1499.2
宇和島圏域	125.6	0.0	0.0	474.4	721.6	688.5	834.9	591.3

(入院外)

	年代別							全体
	40-44歳	45-49歳	50-54歳	55-59歳	60-64歳	65-69歳	70-74歳	
県全体	1219.2	2246.9	2979.9	4579.7	6481.4	7956.5	11962.3	7746.8
宇摩圏域	890.2	1467.0	2570.7	6650.2	4920.4	6324.8	8470.0	6250.0
新居浜・西条圏域	936.3	2509.8	2665.5	4127.3	6552.9	7739.5	10444.4	7273.4
今治圏域	1831.9	2265.4	3829.0	5787.5	8533.5	9046.8	12800.3	8685.3
松山圏域	1125.7	2140.1	3214.8	4946.0	6497.8	7975.1	12810.7	7958.4
八幡浜・大洲圏域	1606.9	2916.7	3076.9	3445.4	6428.2	9951.3	13817.2	8907.3
宇和島圏域	1005.0	1960.8	1459.0	3225.8	5111.2	5606.6	9995.4	5991.8

女性

(入院)

	年代別							全体
	40-44歳	45-49歳	50-54歳	55-59歳	60-64歳	65-69歳	70-74歳	
県全体	230.1	321.1	346.4	388.3	275.2	445.5	768.1	517.4
宇摩圏域	1342.3	906.3	628.9	982.8	219.5	289.9	804.5	611.6
新居浜・西条圏域	342.9	445.6	302.7	640.0	384.3	409.2	484.4	444.0
今治圏域	139.7	397.6	404.9	278.0	240.0	614.7	894.1	608.8
松山圏域	163.9	165.2	346.0	285.2	214.2	352.1	777.2	461.9
八幡浜・大洲圏域	168.6	810.8	392.2	469.9	425.7	865.3	1365.1	904.5
宇和島圏域	0.0	0.0	145.6	298.2	263.3	303.6	331.6	272.0

(入院外)

	年代別							全体
	40-44歳	45-49歳	50-54歳	55-59歳	60-64歳	65-69歳	70-74歳	
県全体	1084.8	1819.6	2369.4	2895.5	3987.6	5729.6	9375.8	6039.7
宇摩圏域	1006.7	2416.9	3144.7	1965.6	2414.9	4444.4	4931.8	3947.7
新居浜・西条圏域	1371.4	2049.9	2320.9	2080.0	3036.1	4165.9	7339.8	4825.1
今治圏域	838.0	2286.3	2530.4	3614.5	4176.7	6245.4	10867.9	6934.1
松山圏域	1147.2	1542.3	2537.5	3089.4	4297.8	6158.1	10573.8	6519.0
八幡浜・大洲圏域	1180.4	2027.0	1830.1	3383.5	5345.3	7787.4	10757.2	7364.2
宇和島圏域	544.5	1708.1	1601.2	2186.9	3106.9	4195.4	6652.8	4374.8

協会けんぽ

男性

(入院)

	年代別							全体
	40-44歳	45-49歳	50-54歳	55-59歳	60-64歳	65-69歳	70-74歳	
県全体	43.1	96.5	153.0	270.5	505.1	709.5	1113.7	312.5
宇摩圏域	0.0	0.0	74.8	384.0	145.5	325.4	391.5	151.2
新居浜・西条圏域	0.0	79.9	176.7	320.5	389.1	554.8	894.1	263.6
今治圏域	0.0	60.8	202.7	339.3	879.0	777.4	1192.3	386.7
松山圏域	41.1	143.1	138.1	192.6	551.9	618.3	1151.7	300.2
八幡浜・大洲圏域	103.4	50.2	228.4	367.2	463.2	1719.6	2097.2	526.1
宇和島圏域	209.8	64.1	77.3	221.0	287.3	431.5	539.9	223.1

(入院外)

	年代別							全体
	40-44歳	45-49歳	50-54歳	55-59歳	60-64歳	65-69歳	70-74歳	
県全体	833.7	1412.6	2391.6	3752.4	5752.2	8514.4	13983.1	4007.8
宇摩圏域	764.6	817.1	1720.2	2380.6	4656.8	7159.0	9982.1	3023.8
新居浜・西条圏域	594.7	1437.3	2014.5	4024.5	5836.2	8271.3	11461.1	3770.0
今治圏域	1179.0	1672.2	3365.4	4198.9	6153.2	8790.6	16180.5	4658.9
松山圏域	862.7	1411.7	2384.7	3796.1	6019.3	8693.3	14280.6	3999.8
八幡浜・大洲圏域	671.9	1757.0	2740.4	3882.0	4956.8	10239.7	15991.3	4497.0
宇和島圏域	839.1	1026.1	1624.1	3314.3	5745.8	6472.5	14217.2	3675.8

女性

(入院)

	年代別							全体
	40-44歳	45-49歳	50-54歳	55-59歳	60-64歳	65-69歳	70-74歳	
県全体	62.4	49.9	161.3	132.4	230.7	361.0	778.3	185.1
宇摩圏域	0.0	57.0	68.1	64.6	0.0	114.7	1183.1	121.3
新居浜・西条圏域	29.1	25.6	158.4	91.0	338.0	207.4	305.6	140.0
今治圏域	36.0	58.2	139.6	226.2	217.5	421.7	427.5	177.9
松山圏域	90.0	53.7	203.0	98.4	248.9	387.2	929.8	198.9
八幡浜・大洲圏域	53.0	91.3	142.6	368.8	97.6	653.0	1344.4	279.5
宇和島圏域	78.3	0.0	66.3	0.0	326.7	220.6	637.6	144.9

(入院外)

	年代別							全体
	40-44歳	45-49歳	50-54歳	55-59歳	60-64歳	65-69歳	70-74歳	
県全体	925.8	1369.4	2169.9	3129.0	4019.1	6616.1	11137.1	3209.6
宇摩圏域	885.1	1197.2	1770.2	2261.1	2863.6	4357.8	7436.6	2382.7
新居浜・西条圏域	726.9	996.6	1900.3	3276.8	3143.5	5132.9	8557.2	2679.7
今治圏域	1330.9	1309.5	2477.9	3392.3	4437.8	7710.8	12568.6	3676.7
松山圏域	870.4	1421.8	2329.7	3169.7	4527.3	7357.7	12386.5	3355.3
八幡浜・大洲圏域	1112.9	1825.5	2376.1	3872.6	4050.9	6893.2	13443.9	3777.3
宇和島圏域	783.2	1615.9	1259.8	1968.6	3267.1	5293.6	8607.9	2641.7

(8) 虚血性心疾患受療率 (40~74歳の加入者10万人対、年齢階級別、二次医療圏域別)

全県

男性

(入院)

	年代別							全体
	40-44歳	45-49歳	50-54歳	55-59歳	60-64歳	65-69歳	70-74歳	
県全体	192.8	304.6	636.5	887.7	1153.8	1418.5	2105.8	1073.9
宇摩圏域	112.6	188.5	463.5	761.1	823.2	821.8	1053.6	651.1
新居浜・西条圏域	195.7	238.5	551.1	629.6	861.5	1012.7	1415.4	778.1
今治圏域	241.5	309.4	696.6	1113.7	1477.8	1741.1	2553.1	1290.4
松山圏域	146.9	319.2	600.9	829.6	1218.4	1355.5	2218.0	1048.6
八幡浜・大洲圏域	328.0	474.3	1002.9	1504.0	1590.0	2551.7	3279.2	1820.0
宇和島圏域	269.5	242.2	549.5	539.0	556.5	905.2	1438.0	754.8

(入院外)

	年代別							全体
	40-44歳	45-49歳	50-54歳	55-59歳	60-64歳	65-69歳	70-74歳	
県全体	3302.7	5174.8	7704.0	10271.4	14146.6	17580.5	22566.9	12753.9
宇摩圏域	3828.8	4901.0	7763.6	10655.7	13559.3	16996.6	22573.4	12692.4
新居浜・西条圏域	3283.3	5246.4	8291.6	11357.3	14430.3	17682.0	22797.9	13117.6
今治圏域	3219.7	4707.2	7077.2	8733.9	13404.2	16824.0	22716.1	12116.9
松山圏域	3146.5	5448.0	7994.4	10719.3	14954.2	18622.1	23140.5	12927.1
八幡浜・大洲圏域	3717.2	5250.7	6196.3	9216.0	13649.7	17158.9	22143.3	12935.2
宇和島圏域	3459.1	4440.9	8012.8	9784.4	12307.7	15036.5	20234.2	12061.9

女性

(入院)

	年代別							全体
	40-44歳	45-49歳	50-54歳	55-59歳	60-64歳	65-69歳	70-74歳	
県全体	115.1	158.7	263.7	326.5	462.0	741.6	1215.8	567.2
宇摩圏域	226.4	143.9	111.9	306.9	220.0	781.8	927.3	461.3
新居浜・西条圏域	162.3	178.7	241.1	330.0	485.5	369.6	854.6	434.5
今治圏域	143.0	247.6	363.4	268.0	570.6	977.8	1332.1	669.9
松山圏域	61.3	121.5	257.3	329.4	446.3	788.8	1320.5	567.6
八幡浜・大洲圏域	201.6	238.8	418.3	649.6	504.4	995.8	1923.7	877.9
宇和島圏域	109.4	91.3	91.1	0.0	466.6	507.7	586.9	346.8

(入院外)

	年代別							全体
	40-44歳	45-49歳	50-54歳	55-59歳	60-64歳	65-69歳	70-74歳	
県全体	2688.3	3669.8	5423.1	7118.1	9237.3	12398.5	17067.2	9486.6
宇摩圏域	2716.5	4076.7	5931.7	8849.1	10558.7	13018.4	17183.4	10012.3
新居浜・西条圏域	2828.0	3713.3	5617.2	6665.2	9063.1	11675.3	16355.1	9269.5
今治圏域	2860.4	3151.7	5086.9	6832.8	9198.8	12921.3	16651.4	9339.7
松山圏域	2544.6	3604.7	5449.9	7299.5	9140.6	12330.8	17539.3	9343.7
八幡浜・大洲圏域	2822.6	4094.2	5681.4	6309.9	9080.0	12649.8	17152.9	9843.8
宇和島圏域	2844.6	4107.7	4738.0	7090.3	9332.2	12494.5	16636.1	10006.3

国保

男性

(入院)

	年代別							全体
	40-44歳	45-49歳	50-54歳	55-59歳	60-64歳	65-69歳	70-74歳	
県全体	294.3	573.2	1071.3	1506.3	1596.9	1512.3	2078.9	1542.7
宇摩圏域	296.7	489.0	1799.5	1231.5	1881.3	911.7	1106.4	1104.7
新居浜・西条圏域	561.8	470.6	1117.8	1031.8	1596.9	1132.6	1511.3	1235.2
今治圏域	323.3	647.2	1068.6	1707.8	1896.3	1938.6	2496.2	1840.2
松山圏域	250.2	509.6	853.5	1378.9	1511.6	1442.4	2183.4	1499.1
八幡浜・大洲圏域	247.2	1145.8	1923.1	2707.1	2229.1	2487.8	3085.6	2431.1
宇和島圏域	125.6	326.8	561.2	948.8	721.6	1016.4	1437.8	977.6

(入院外)

	年代別							全体
	40-44歳	45-49歳	50-54歳	55-59歳	60-64歳	65-69歳	70-74歳	
県全体	3755.6	5972.7	8829.0	10860.1	13878.7	16996.5	21952.4	15677.7
宇摩圏域	3560.8	6601.5	7969.2	10344.8	12735.2	15441.6	21594.8	15693.1
新居浜・西条圏域	3277.2	6117.6	9286.3	11435.9	13601.3	17437.5	22145.7	16201.3
今治圏域	5064.7	5016.2	8548.5	10721.1	13527.2	17156.7	21753.0	15488.6
松山圏域	3658.5	6471.3	9132.3	10911.3	14566.2	17876.4	22593.0	16038.4
八幡浜・大洲圏域	3831.9	6145.8	7980.8	10582.4	13945.0	16170.9	21754.3	15464.6
宇和島圏域	3266.3	4466.2	8754.2	10721.1	12808.2	15016.4	19944.3	14104.4

女性

(入院)

	年代別							全体
	40-44歳	45-49歳	50-54歳	55-59歳	60-64歳	65-69歳	70-74歳	
県全体	295.9	361.3	457.3	521.4	579.7	802.0	1198.5	833.5
宇摩圏域	1006.7	604.2	628.9	982.8	439.1	917.9	769.5	778.4
新居浜・西条圏域	571.4	445.6	504.5	960.0	576.5	372.0	881.8	656.2
今治圏域	279.3	298.2	910.9	370.7	672.1	1008.1	1356.6	980.2
松山圏域	163.9	330.5	346.0	475.3	522.2	849.2	1295.3	841.6
八幡浜・大洲圏域	337.3	675.7	653.6	657.9	804.2	1087.8	1911.2	1248.7
宇和島圏域	181.5	0.0	0.0	0.0	526.6	634.8	538.9	453.3

(入院外)

	年代別							全体
	40-44歳	45-49歳	50-54歳	55-59歳	60-64歳	65-69歳	70-74歳	
県全体	3172.3	4268.1	6027.4	7089.0	9046.7	11839.5	16741.8	11810.7
宇摩圏域	3020.1	4229.6	6918.2	8599.5	10098.8	11497.6	15739.8	11954.4
新居浜・西条圏域	3428.6	4278.1	6458.1	5600.0	8109.1	11158.6	16107.8	11446.1
今治圏域	3910.6	3976.1	6275.3	6487.5	9649.5	12589.1	16417.5	12041.9
松山圏域	2818.7	4516.7	5853.5	7699.6	9104.3	11805.3	17232.8	11825.5
八幡浜・大洲圏域	3204.0	4459.5	7189.5	6485.0	8940.4	12286.8	17127.8	12170.1
宇和島圏域	3811.3	3105.6	4221.3	7057.7	9057.4	11841.0	16269.4	11537.6

協会けんぽ

男性

(入院)

	年代別							全体
	40-44歳	45-49歳	50-54歳	55-59歳	60-64歳	65-69歳	70-74歳	
県全体	158.1	201.8	436.4	588.2	836.2	1212.8	2254.9	619.8
宇摩圏域	69.5	116.7	74.8	614.4	291.1	650.8	782.9	302.4
新居浜・西条圏域	85.0	159.7	318.1	463.0	389.1	756.5	894.1	358.5
今治圏域	214.4	182.4	527.1	848.3	1186.7	1375.4	2810.3	798.3
松山圏域	113.0	248.0	489.5	577.7	1026.7	1180.3	2402.0	646.9
八幡浜・大洲圏域	361.8	150.6	456.7	734.4	1019.1	2735.8	4587.7	1052.1
宇和島圏域	349.6	192.4	541.4	221.0	359.1	539.4	1439.7	422.8

(入院外)

	年代別							全体
	40-44歳	45-49歳	50-54歳	55-59歳	60-64歳	65-69歳	70-74歳	
県全体	3147.9	4869.6	7186.2	9986.8	14338.4	18860.3	25972.5	9922.5
宇摩圏域	3892.5	4494.2	7703.3	10751.3	13970.4	19958.4	27597.5	10385.6
新居浜・西条圏域	3284.9	4950.9	7881.5	11325.5	14962.0	18207.0	26336.1	10287.0
今治圏域	2608.0	4591.1	6406.5	7846.5	13317.2	16205.7	27081.1	9099.5
松山圏域	2978.4	5064.8	7492.9	10631.8	15208.7	20122.1	26060.5	10153.6
八幡浜・大洲圏域	3669.4	4819.3	5138.2	8341.0	13387.9	20010.4	24773.3	9757.6
宇和島圏域	3566.0	4425.0	7501.9	9059.1	11707.0	15102.5	22495.5	9019.1

女性

(入院)

	年代別							全体
	40-44歳	45-49歳	50-54歳	55-59歳	60-64歳	65-69歳	70-74歳	
県全体	62.4	95.7	195.5	240.3	354.2	570.9	1328.4	289.4
宇摩圏域	68.1	57.0	0.0	129.2	73.4	458.7	1690.1	209.6
新居浜・西条圏域	58.2	102.2	158.4	91.0	405.6	362.9	687.6	210.0
今治圏域	107.9	232.8	174.5	226.2	478.6	903.6	1197.0	367.7
松山圏域	30.0	53.7	224.4	262.3	379.2	619.6	1494.4	289.5
八幡浜・大洲圏域	159.0	91.3	332.7	645.4	195.2	725.6	2016.6	439.2
宇和島圏域	78.3	129.3	132.6	0.0	392.1	0.0	956.4	189.5

(入院外)

	年代別							全体
	40-44歳	45-49歳	50-54歳	55-59歳	60-64歳	65-69歳	70-74歳	
県全体	2547.1	3483.8	5209.8	7131.0	9411.9	13979.5	19188.0	7061.7
宇摩圏域	2655.2	4047.7	5719.1	8915.2	10867.0	16628.4	24169.0	8472.0
新居浜・西条圏域	2675.0	3551.8	5352.6	7069.4	9903.7	13117.3	17878.5	7064.3
今治圏域	2589.9	2910.0	4676.6	6973.0	8788.7	13734.9	17955.1	6707.0
松山圏域	2461.1	3308.5	5300.6	7115.5	9173.1	13805.3	19659.1	6824.3
八幡浜・大洲圏域	2702.8	3970.5	5132.5	6223.8	9224.4	13713.9	17342.6	7091.3
宇和島圏域	2427.9	4524.6	4972.9	7112.2	9670.6	15108.9	19447.4	7746.9

(9) 急性心筋梗塞受療率 (40~74歳の加入者10万人対、年齢階級別、二次医療圏域別)

全県

男性

(入院)

	年代別							全体
	40-44歳	45-49歳	50-54歳	55-59歳	60-64歳	65-69歳	70-74歳	
県全体	92.8	101.5	232.9	253.6	379.2	421.2	722.9	354.0
宇摩圏域	56.3	0.0	347.6	234.2	193.7	261.5	383.1	223.6
新居浜・西条圏域	108.7	39.7	150.3	25.2	193.8	160.7	290.7	154.0
今治圏域	80.5	154.7	306.5	468.9	751.9	650.3	892.0	510.2
松山圏域	54.1	76.3	130.6	150.8	294.9	329.5	581.8	258.1
八幡浜・大洲圏域	291.5	338.8	680.5	640.0	733.9	1085.0	1656.5	898.7
宇和島圏域	89.8	80.7	137.4	290.2	196.4	201.2	842.2	325.5

(入院外)

	年代別							全体
	40-44歳	45-49歳	50-54歳	55-59歳	60-64歳	65-69歳	70-74歳	
県全体	935.5	1634.0	2041.4	2393.5	3115.0	3485.6	4606.7	2814.8
宇摩圏域	1464.0	2167.8	3070.7	3747.1	3922.5	4109.1	6321.8	3801.1
新居浜・西条圏域	1043.7	1689.2	2454.9	2644.2	3338.4	3922.2	5042.3	3117.9
今治圏域	643.9	1547.0	1839.0	2110.2	3007.5	2978.8	4198.7	2511.6
松山圏域	765.4	1478.2	1820.1	2149.5	2723.9	3133.7	3906.1	2412.6
八幡浜・大洲圏域	1676.4	2201.9	1898.3	2624.0	4060.7	4842.3	5764.0	3737.7
宇和島圏域	853.5	1453.4	2152.0	2197.3	2749.6	2715.6	4704.2	2717.1

女性

(入院)

	年代別							全体
	40-44歳	45-49歳	50-54歳	55-59歳	60-64歳	65-69歳	70-74歳	
県全体	33.4	31.7	83.1	115.6	109.2	166.7	298.1	141.6
宇摩圏域	226.4	95.9	0.0	102.3	88.0	170.0	260.8	147.6
新居浜・西条圏域	0.0	19.9	96.4	154.0	53.9	82.1	192.3	96.8
今治圏域	0.0	45.0	103.8	107.2	159.8	331.8	352.6	189.3
松山圏域	23.0	20.3	70.2	59.9	75.4	86.5	247.3	97.8
八幡浜・大洲圏域	80.6	68.2	174.3	402.1	192.2	387.2	689.3	343.9
宇和島圏域	0.0	0.0	45.6	0.0	204.1	176.6	201.8	121.6

(入院外)

	年代別							全体
	40-44歳	45-49歳	50-54歳	55-59歳	60-64歳	65-69歳	70-74歳	
県全体	727.8	885.7	1235.6	1411.4	1800.4	2108.5	2993.9	1785.1
宇摩圏域	1188.5	1582.7	2798.0	4245.5	4575.5	4826.6	6722.7	4089.8
新居浜・西条圏域	718.6	973.0	1422.4	1253.8	1924.1	1929.9	2927.0	1782.9
今治圏域	686.5	720.4	934.3	1098.6	1346.7	1816.0	2246.3	1405.9
松山圏域	498.2	607.5	935.6	980.8	1332.7	1659.0	2439.7	1345.0
八幡浜・大洲圏域	1612.9	1808.3	1882.2	1917.7	2306.0	3097.9	4280.2	2707.0
宇和島圏域	820.6	1004.1	1047.8	1588.5	1895.6	1766.0	2751.3	1783.3

国保

男性

(入院)

	年代別							全体
	40-44歳	45-49歳	50-54歳	55-59歳	60-64歳	65-69歳	70-74歳	
県全体	154.1	217.8	455.6	473.8	571.4	481.5	726.9	536.3
宇摩圏域	296.7	0.0	1285.3	738.9	434.2	341.9	381.5	423.7
新居浜・西条圏域	374.5	78.4	172.0	0.0	385.5	188.8	299.3	241.3
今治圏域	215.5	323.6	623.3	853.9	1011.4	743.1	882.1	752.8
松山圏域	62.5	152.9	227.6	299.8	373.0	409.5	604.5	406.3
八幡浜・大洲圏域	247.2	729.2	1346.2	984.4	1244.2	1081.7	1552.5	1208.8
宇和島圏域	0.0	108.9	112.2	474.4	240.5	229.5	881.3	441.5

(入院外)

	年代別							全体
	40-44歳	45-49歳	50-54歳	55-59歳	60-64歳	65-69歳	70-74歳	
県全体	980.9	1868.6	2241.1	2599.6	3217.2	3457.2	4460.4	3358.1
宇摩圏域	2077.2	2934.0	2570.7	1970.4	3328.5	3646.7	5761.2	4161.6
新居浜・西条圏域	655.4	2196.1	2837.5	2579.5	3193.8	3869.7	4803.2	3682.6
今治圏域	862.1	1779.9	2226.2	2941.2	3287.0	3166.4	4016.5	3136.8
松山圏域	844.3	1528.7	1963.0	2188.2	2964.3	3108.1	3793.3	2887.4
八幡浜・大洲圏域	1483.3	2708.3	2500.0	3609.5	4147.2	4759.3	5744.2	4457.1
宇和島圏域	1130.7	1634.0	2132.4	2656.5	2826.2	2721.3	4661.4	3169.3

女性

(入院)

	年代別							全体
	40-44歳	45-49歳	50-54歳	55-59歳	60-64歳	65-69歳	70-74歳	
県全体	98.6	53.5	138.6	155.3	152.2	184.2	304.8	209.1
宇摩圏域	1006.7	302.1	0.0	491.4	219.5	241.5	244.8	278.0
新居浜・西条圏域	0.0	89.1	302.7	400.0	115.3	93.0	211.1	167.7
今治圏域	0.0	0.0	303.6	278.0	144.0	344.2	385.4	292.2
松山圏域	32.8	0.0	86.5	47.5	80.3	89.7	244.7	133.0
八幡浜・大洲圏域	337.3	270.3	130.7	188.0	331.1	420.3	728.1	479.2
宇和島圏域	0.0	0.0	0.0	0.0	263.3	220.8	165.8	158.7

(入院外)

	年代別							全体
	40-44歳	45-49歳	50-54歳	55-59歳	60-64歳	65-69歳	70-74歳	
県全体	854.7	923.2	1344.0	1320.2	1756.6	1975.2	2880.9	2092.3
宇摩圏域	1677.9	1208.5	1572.3	3194.1	4939.6	4106.3	5876.2	4517.7
新居浜・西条圏域	800.0	1336.9	1614.5	1200.0	1691.0	1655.2	2819.2	2037.6
今治圏域	838.0	795.2	1417.0	1112.1	1296.2	1672.0	2204.4	1692.4
松山圏域	524.4	716.1	1066.9	1069.4	1352.3	1608.6	2398.8	1676.1
八幡浜・大洲圏域	1855.0	1621.6	2614.4	1691.7	2223.3	3065.5	4204.6	3125.2
宇和島圏域	1270.4	621.1	727.8	1590.5	1895.7	1821.7	2694.3	1994.7

協会けんぽ

男性

(入院)

	年代別							全体
	40-44歳	45-49歳	50-54歳	55-59歳	60-64歳	65-69歳	70-74歳	
県全体	71.9	57.0	130.3	147.0	241.3	288.8	701.2	177.4
宇摩圏域	0.0	0.0	74.8	76.8	72.8	108.5	391.5	69.8
新居浜・西条圏域	28.3	26.6	141.4	35.6	70.7	100.9	243.9	73.8
今治圏域	35.7	91.2	162.2	296.9	571.4	478.4	936.8	293.1
松山圏域	51.4	47.7	87.9	82.5	243.9	168.6	460.7	125.9
八幡浜・大洲圏域	310.1	150.6	285.5	419.7	277.9	1094.3	2359.4	509.1
宇和島圏域	139.8	64.1	154.7	147.3	143.6	107.9	539.9	152.7

(入院外)

	年代別							全体
	40-44歳	45-49歳	50-54歳	55-59歳	60-64歳	65-69歳	70-74歳	
県全体	919.9	1544.2	1949.6	2293.8	3041.6	3547.7	5417.2	2288.7
宇摩圏域	1320.7	1984.4	3216.0	4300.5	4220.2	4989.6	9199.2	3523.9
新居浜・西条圏域	1161.0	1517.2	2297.3	2671.1	3431.0	4034.8	6340.2	2599.4
今治圏域	571.6	1459.4	1662.4	1738.9	2812.9	2631.2	5024.5	1952.1
松山圏域	739.5	1459.4	1757.1	2131.9	2566.9	3185.1	4507.9	1989.3
八幡浜・大洲圏域	1757.2	1957.8	1541.5	1993.4	3983.9	5080.8	5898.4	2834.0
宇和島圏域	699.2	1346.7	2165.5	1841.3	2657.4	2696.9	5039.0	2043.4

女性

(入院)

	年代別							全体
	40-44歳	45-49歳	50-54歳	55-59歳	60-64歳	65-69歳	70-74歳	
県全体	14.4	25.0	63.5	98.1	69.8	117.5	254.9	71.1
宇摩圏域	68.1	57.0	0.0	0.0	0.0	0.0	338.0	44.1
新居浜・西条圏域	0.0	0.0	31.7	60.7	0.0	51.8	76.4	25.0
今治圏域	0.0	58.2	34.9	37.7	174.0	301.2	171.0	89.0
松山圏域	20.0	26.8	64.1	65.6	71.1	77.4	265.7	62.2
八幡浜・大洲圏域	0.0	0.0	190.1	507.1	48.8	290.2	403.3	183.7
宇和島圏域	0.0	0.0	66.3	0.0	130.7	0.0	478.2	66.9

(入院外)

	年代別							全体
	40-44歳	45-49歳	50-54歳	55-59歳	60-64歳	65-69歳	70-74歳	
県全体	690.7	874.1	1197.4	1451.7	1840.5	2485.2	3730.3	1464.6
宇摩圏域	1089.3	1653.3	3063.8	4522.2	4332.1	6536.7	10816.9	3750.6
新居浜・西条圏域	697.8	868.8	1361.9	1274.3	2129.5	2696.0	3591.0	1524.8
今治圏域	647.5	698.4	767.8	1093.1	1392.3	2168.7	2479.5	1126.7
松山圏域	490.2	572.3	887.0	940.0	1315.5	1800.7	2723.0	1008.9
八幡浜・大洲圏域	1536.9	1871.1	1615.8	2028.5	2391.5	3192.6	4839.8	2212.0
宇和島圏域	626.6	1163.5	1193.5	1587.6	1894.9	1544.0	3188.1	1471.4

(10) 心不全受療率（40～74歳の加入者10万人対、年齢階級別、二次医療圏域別）

全県

男性

（入院）

	年代別							全体
	40-44歳	45-49歳	50-54歳	55-59歳	60-64歳	65-69歳	70-74歳	
県全体	249.9	402.9	628.7	998.6	1307.4	1509.0	2353.8	1193.9
宇摩圏域	56.3	282.8	405.6	878.2	581.1	635.0	830.1	552.4
新居浜・西条圏域	326.2	397.5	826.7	831.0	1141.5	1077.0	1516.5	937.6
今治圏域	429.3	464.1	835.9	1582.6	1892.7	2118.7	3122.1	1639.3
松山圏域	146.9	298.4	435.4	716.5	1008.8	1113.0	2108.9	924.7
八幡浜・大洲圏域	510.2	1084.0	1181.9	1824.0	2397.3	3315.3	4513.2	2504.3
宇和島圏域	224.6	201.9	412.1	704.8	1112.9	1383.0	2013.1	1051.9

（入院外）

	年代別							全体
	40-44歳	45-49歳	50-54歳	55-59歳	60-64歳	65-69歳	70-74歳	
県全体	2849.3	4422.9	6784.1	8698.2	12561.3	15740.8	21537.1	11573.2
宇摩圏域	2759.0	3675.8	5619.9	7611.2	10169.5	12887.6	19029.4	9897.4
新居浜・西条圏域	2261.4	4193.2	6412.8	8385.8	11415.0	14065.3	19613.3	10615.6
今治圏域	3031.9	4044.2	7244.4	8440.8	13041.2	16656.2	23223.6	12018.2
松山圏域	2659.5	4642.9	6871.0	9097.8	13192.6	16676.0	22179.5	11693.2
八幡浜・大洲圏域	3644.3	5115.2	7378.2	9504.0	13258.3	17359.9	23208.2	13285.0
宇和島圏域	3953.3	4117.9	6410.3	7545.6	11718.5	13376.9	19453.6	11080.7

女性

（入院）

	年代別							全体
	40-44歳	45-49歳	50-54歳	55-59歳	60-64歳	65-69歳	70-74歳	
県全体	196.8	228.6	307.1	530.5	546.0	842.5	1456.8	696.5
宇摩圏域	56.6	287.8	167.9	460.4	88.0	475.9	1014.2	430.5
新居浜・西条圏域	208.6	238.3	433.9	593.9	557.5	711.7	918.7	583.5
今治圏域	171.6	337.7	337.4	696.7	821.7	1536.6	2194.1	1057.4
松山圏域	168.6	135.0	272.9	404.3	402.3	671.8	1169.6	534.1
八幡浜・大洲圏域	282.3	511.8	488.0	1051.7	936.8	1327.7	3061.9	1360.8
宇和島圏域	437.6	182.6	91.1	232.5	670.7	574.0	1045.5	567.4

（入院外）

	年代別							全体
	40-44歳	45-49歳	50-54歳	55-59歳	60-64歳	65-69歳	70-74歳	
県全体	2342.9	3685.7	4881.1	6145.4	7971.7	10913.2	16103.1	8619.2
宇摩圏域	1471.4	3021.6	4644.7	5217.4	7831.1	9721.3	13909.0	7490.8
新居浜・西条圏域	2086.2	3693.4	4701.1	5037.4	6509.6	8978.9	13086.2	7307.8
今治圏域	2030.9	3647.0	4801.5	6832.8	9381.4	12764.1	18532.1	9715.2
松山圏域	2307.0	3469.7	5036.6	6663.2	7939.9	11419.8	16679.9	8670.3
八幡浜・大洲圏域	3104.8	4878.9	5054.0	6124.3	9200.1	11727.8	17585.8	9799.9
宇和島圏域	3610.5	4244.6	4419.1	5153.0	7290.8	9293.6	15040.4	8466.2

国保

男性

(入院)

	年代別							全体
	40-44歳	45-49歳	50-54歳	55-59歳	60-64歳	65-69歳	70-74歳	
県全体	560.5	802.5	1194.4	1846.5	1996.1	1685.4	2384.0	1808.2
宇摩圏域	296.7	978.0	1542.4	2216.7	1157.7	626.8	953.8	968.5
新居浜・西条圏域	1123.6	1019.6	1977.6	1719.7	2202.6	1250.6	1541.2	1516.7
今治圏域	969.8	566.3	1602.8	3036.1	2781.3	2294.0	3247.0	2467.6
松山圏域	344.0	586.0	654.3	1408.9	1374.2	1237.7	2152.6	1425.3
八幡浜・大洲圏域	494.4	1979.2	1923.1	2707.1	3525.1	3515.4	4385.8	3376.6
宇和島圏域	376.9	435.7	785.6	1043.6	1503.3	1639.3	1971.2	1458.5

(入院外)

	年代別							全体
	40-44歳	45-49歳	50-54歳	55-59歳	60-64歳	65-69歳	70-74歳	
県全体	3769.6	5112.9	8090.1	10009.7	13244.6	15329.9	21066.7	14707.9
宇摩圏域	3560.8	3912.0	7455.0	8374.4	11288.0	11908.8	18084.7	12893.5
新居浜・西条圏域	3464.4	4941.2	7910.6	9200.3	11949.3	13709.3	19123.1	13644.7
今治圏域	4418.1	4368.9	8548.5	10056.9	14348.9	17027.5	23029.3	15879.0
松山圏域	2970.6	5095.5	7738.3	10401.7	13525.7	16071.1	21661.6	14865.2
八幡浜・大洲圏域	4202.7	6458.3	8846.2	11566.9	13634.0	16928.1	22879.9	16187.2
宇和島圏域	6281.4	5555.6	8529.7	8444.0	13108.8	13278.7	19063.1	13489.4

女性

(入院)

	年代別							全体
	40-44歳	45-49歳	50-54歳	55-59歳	60-64歳	65-69歳	70-74歳	
県全体	427.4	481.7	512.7	820.9	743.6	855.4	1462.1	1005.5
宇摩圏域	335.6	906.3	628.9	1228.5	219.5	434.8	909.4	667.2
新居浜・西条圏域	685.7	623.9	807.3	1600.0	768.6	743.9	968.7	883.1
今治圏域	279.3	596.4	506.1	1204.8	960.2	1549.1	2204.4	1534.2
松山圏域	327.8	220.3	461.4	475.3	522.2	690.4	1146.6	755.8
八幡浜・大洲圏域	337.3	1216.2	784.3	1033.8	1324.5	1285.5	3148.9	1896.7
宇和島圏域	907.4	465.8	0.0	497.0	947.9	662.4	1057.0	800.9

(入院外)

	年代別							全体
	40-44歳	45-49歳	50-54歳	55-59歳	60-64歳	65-69歳	70-74歳	
県全体	3254.4	4709.7	5750.3	7022.4	8045.4	10467.2	15788.4	10971.0
宇摩圏域	2349.0	4531.7	6289.3	7616.7	7135.0	8695.7	12871.6	9535.7
新居浜・西条圏域	3314.3	5080.2	5852.7	5600.0	6379.7	8592.2	12891.2	9275.2
今治圏域	2514.0	4672.0	5769.2	7692.3	9697.6	12023.6	18036.1	12577.6
松山圏域	2654.9	4020.9	5565.2	7438.2	8006.4	11039.0	16436.4	11120.4
八幡浜・大洲圏域	4553.1	6351.4	6013.1	6672.9	9413.4	11619.3	17273.4	12210.6
宇和島圏域	6533.6	6211.2	5968.0	6461.2	7582.9	8942.9	14839.4	10321.1

協会けんぽ

男性

(入院)

	年代別							全体
	40-44歳	45-49歳	50-54歳	55-59歳	60-64歳	65-69歳	70-74歳	
県全体	143.7	250.1	368.4	588.2	813.7	1122.1	2186.1	599.0
宇摩圏域	0.0	116.7	74.8	460.8	291.1	650.8	195.7	232.6
新居浜・西条圏域	85.0	186.3	353.4	463.0	459.8	706.1	1381.8	406.0
今治圏域	250.1	425.7	486.6	933.1	1274.6	1794.0	2554.8	898.1
松山圏域	82.2	190.8	338.9	398.9	770.1	861.8	1875.6	478.4
八幡浜・大洲圏域	516.8	652.6	742.2	1259.0	1389.7	2735.8	5374.1	1408.5
宇和島圏域	139.8	64.1	154.7	441.9	646.4	539.4	2339.5	446.3

(入院外)

	年代別							全体
	40-44歳	45-49歳	50-54歳	55-59歳	60-64歳	65-69歳	70-74歳	
県全体	2534.6	4158.9	6183.1	8063.6	12071.2	16641.0	24143.8	8537.5
宇摩圏域	2571.8	3618.7	5085.7	7372.3	9604.7	14751.9	23878.6	7594.4
新居浜・西条圏域	1897.3	3939.4	5796.2	8048.9	11071.2	14827.9	22271.9	7835.2
今治圏域	2572.3	3922.2	6649.8	7719.2	12130.5	15966.5	24100.5	8563.1
松山圏域	2557.3	4473.4	6488.9	8499.9	12975.5	17892.6	24941.7	8865.5
八幡浜・大洲圏域	3411.0	4467.9	6508.4	8183.6	12924.6	18603.4	25428.7	9638.8
宇和島圏域	2657.0	3270.6	4949.7	6849.6	10055.1	13700.1	22495.5	7492.4

女性

(入院)

	年代別							全体
	40-44歳	45-49歳	50-54歳	55-59歳	60-64歳	65-69歳	70-74歳	
県全体	129.5	149.8	234.6	402.2	364.9	806.0	1422.3	374.2
宇摩圏域	0.0	171.0	68.1	258.4	0.0	573.4	1521.1	242.7
新居浜・西条圏域	87.2	127.8	316.7	212.4	371.8	622.2	611.2	280.0
今治圏域	143.9	261.9	279.2	490.0	696.1	1506.0	2137.5	593.0
松山圏域	120.1	107.3	203.0	371.6	296.3	619.6	1328.3	309.1
八幡浜・大洲圏域	265.0	273.8	380.2	1060.4	536.9	1451.2	2419.9	726.7
宇和島圏域	235.0	64.6	132.6	63.5	326.7	220.6	956.4	222.9

(入院外)

	年代別							全体
	40-44歳	45-49歳	50-54歳	55-59歳	60-64歳	65-69歳	70-74歳	
県全体	2077.0	3367.3	4574.5	5757.8	7904.1	12174.3	18154.8	6165.4
宇摩圏域	1293.5	2736.5	4289.4	4586.8	8297.1	12156.0	18929.6	5868.6
新居浜・西条圏域	1773.6	3296.3	4339.1	4824.2	6625.0	10058.3	14287.5	5314.4
今治圏域	1906.4	3346.5	4467.2	6483.0	9093.2	14578.3	21289.6	6926.4
松山圏域	2201.0	3290.6	4841.0	6306.7	7881.2	12488.7	18364.0	6183.0
八幡浜・大洲圏域	2649.8	4381.2	4704.8	5855.0	8980.4	12045.0	19896.9	6947.6
宇和島圏域	2349.6	3425.8	3713.1	4318.1	6926.2	10697.5	16578.1	5729.4

(11) 各疾患の二次医療圏域別標準化該当比一覧表（入院）

宇摩圏域

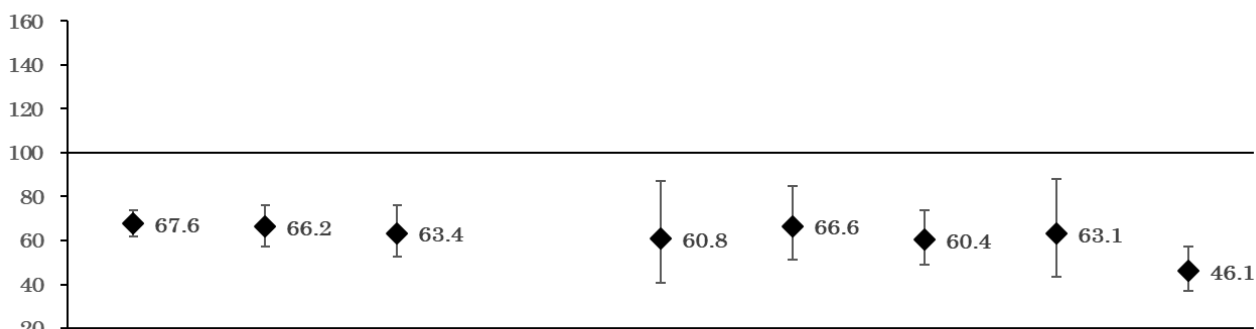
	男性								
	県 受療率*	宇摩圏域 受療率*	判定可能数	該当者数	期待者数	該当比	95%信頼区間		結果
							下限値	上限値	
全入院	5099.2	3459.1	15,206	526	778	67.6	62.0	73.7	▼
本態性高血圧	1988.5	1321.8	15,206	201	303	66.2	57.4	76.1	▼
脳血管疾患	1220.3	776.0	15,206	118	186	63.4	52.4	75.9	▼
くも膜下出血	-	-	-	-	-	-	-	-	-
脳内出血	312.7	190.7	15,206	29	48	60.8	40.7	87.3	▼
脳梗塞	638.9	427.5	15,206	65	98	66.6	51.4	84.9	▼
虚血性心疾患	1073.8	651.0	15,206	99	164	60.4	49.1	73.6	▼
急性心筋梗塞	354.0	223.6	15,206	34	54	63.1	43.7	88.1	▼
心不全	1193.9	552.4	15,206	84	182	46.1	36.8	57.1	▼
	女性								
	県 受療率*	宇摩圏域 受療率*	判定可能数	該当者数	期待者数	該当比	95%信頼区間		結果
							下限値	上限値	
全入院	3805.9	3069.0	16,259	499	613	81.4	74.4	88.9	▼
本態性高血圧	1224.2	1008.7	16,259	164	196	83.9	71.5	97.7	▼
脳血管疾患	668.9	578.1	16,259	94	107	87.8	70.9	107.4	▽
くも膜下出血	-	-	-	-	-	-	-	-	-
脳内出血	167.7	73.8	16,259	12	27	44.6	23.0	77.9	▼
脳梗塞	354.8	338.3	16,259	55	57	96.9	73.0	126.1	▽
虚血性心疾患	567.2	461.3	16,259	75	91	82.7	65.0	103.6	▽
急性心筋梗塞	141.6	147.6	16,259	24	23	105.9	67.8	157.5	△
心不全	696.5	430.5	16,259	70	112	62.7	48.9	79.3	▼

全県に比べて▼有意に低い、▽低いが無意味、△高いが無意味、▲有意に高い

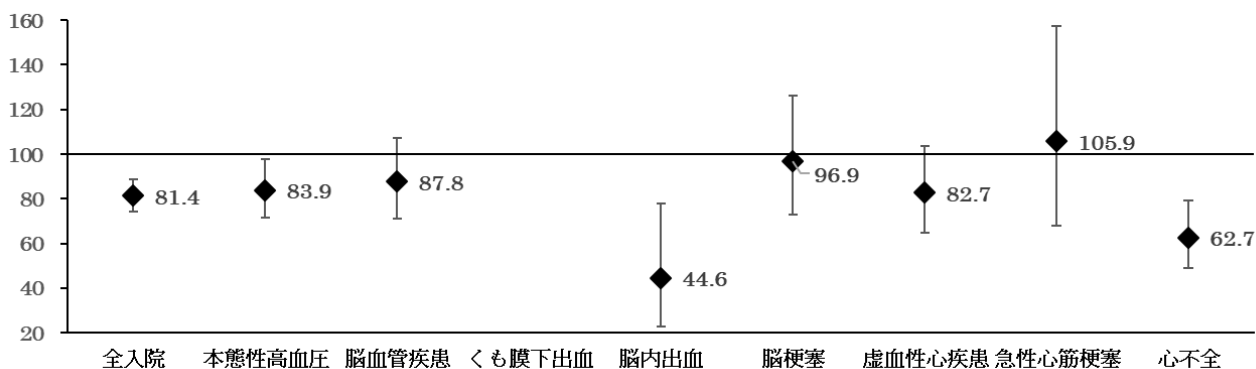
-は件数が少ないため掲載を差し控えた。

*40～74歳の加入者10万人対

標準化該当比と95%信頼区間（男性）



標準化該当比と95%信頼区間（女性）



(11) 各疾患の二次医療圏域別標準化該当比一覧表（入院）

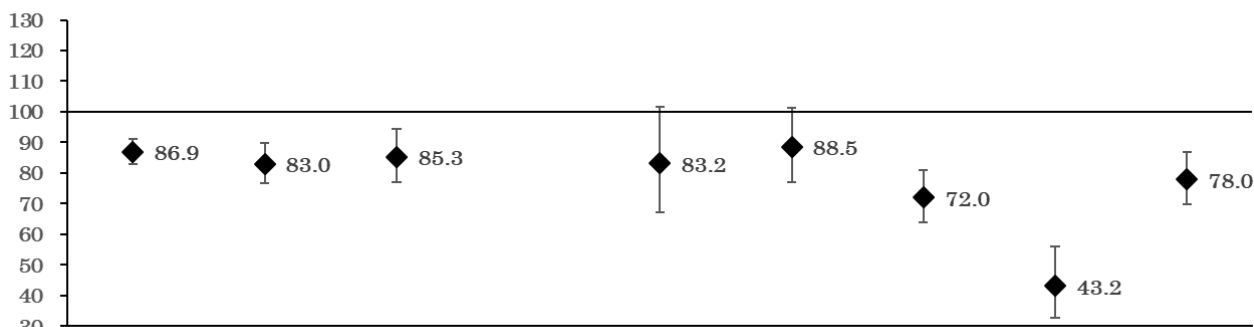
新居浜・西条圏域

	男性								
	県 受療率*	新居浜・西条 圏域 受療率*	判定可能数	該当者数	期待者数	該当比	95%信頼区間		結果
							下限値	上限値	
全入院	5099.2	4448.5	36,372	1,618	1,861	86.9	82.7	91.3	▼
本態性高血圧	1988.5	1660.6	36,372	604	727	83.0	76.5	89.9	▼
脳血管疾患	1220.3	1047.5	36,372	381	447	85.3	77.0	94.3	▼
くも膜下出血	-	-	-	-	-	-	-	-	-
脳内出血	312.7	261.2	36,372	95	114	83.2	67.3	101.7	▽
脳梗塞	638.9	569.1	36,372	207	234	88.5	76.8	101.4	▽
虚血性心疾患	1073.8	778.1	36,372	283	393	72.0	63.8	80.8	▼
急性心筋梗塞	354.0	154.0	36,372	56	130	43.2	32.6	56.0	▼
心不全	1193.9	937.5	36,372	341	437	78.0	69.9	86.7	▼
	女性								
	県 受療率*	新居浜・西条 圏域 受療率*	判定可能数	該当者数	期待者数	該当比	95%信頼区間		結果
							下限値	上限値	
全入院	3805.9	3245.5	40,271	1,307	1,549	84.4	79.8	89.1	▼
本態性高血圧	1224.2	993.3	40,271	400	502	79.6	72.0	87.8	▼
脳血管疾患	668.9	568.6	40,271	229	274	83.7	73.2	95.2	▼
くも膜下出血	-	-	-	-	-	-	-	-	-
脳内出血	167.7	166.4	40,271	67	68	98.1	76.0	124.6	▽
脳梗塞	354.8	293.0	40,271	118	145	81.2	67.2	97.2	▼
虚血性心疾患	567.2	434.6	40,271	175	232	75.3	64.6	87.3	▼
急性心筋梗塞	141.6	96.8	40,271	39	58	67.3	47.9	92.1	▼
心不全	696.5	583.5	40,271	235	285	82.4	72.2	93.7	▼

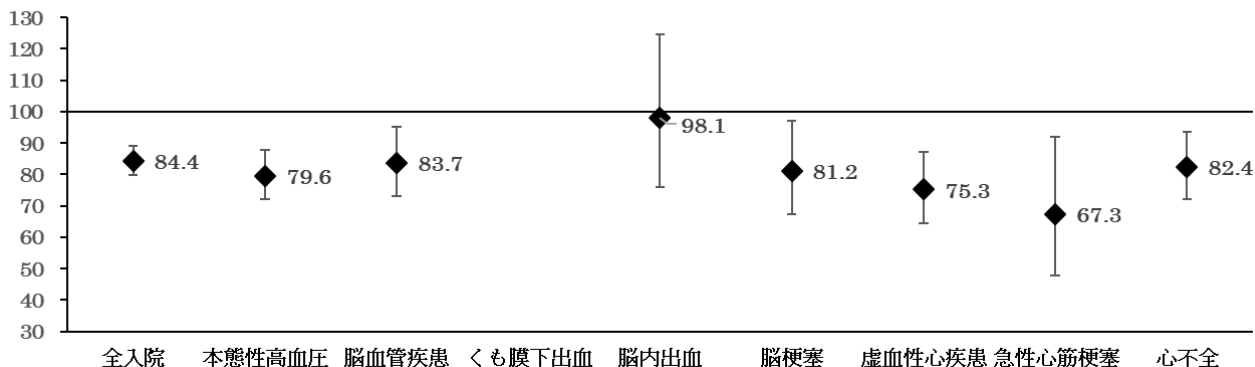
全県に比べて▼有意に低い、▽低いが無意味、△高いが無意味、▲有意に高い
 -は件数が少ないため掲載を差し控えた。

*40～74歳の加入者10万人対

標準化該当比と95%信頼区間（男性）



標準化該当比と95%信頼区間（女性）



(11) 各疾患の二次医療圏域別標準化該当比一覧表（入院）

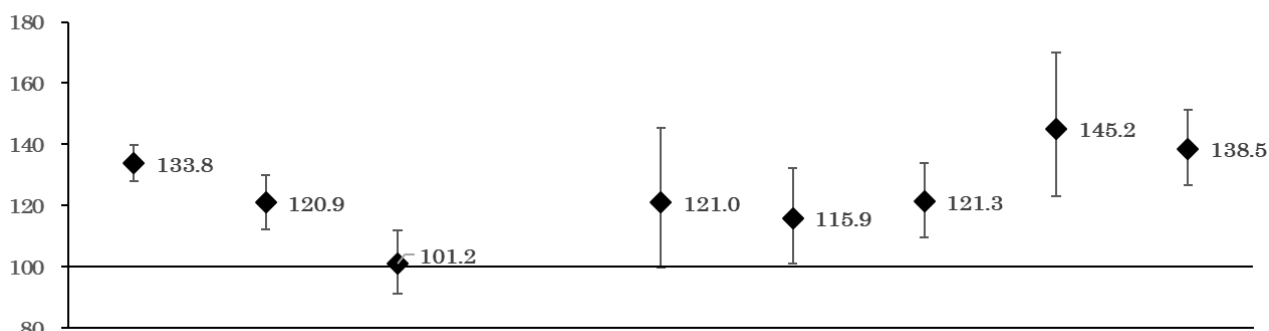
今治圏域

	男性								
	県 受療率*	今治圏域 受療率*	判定可能数	該当者数	期待者数	該当比	95%信頼区間		結果
							下限値	上限値	
全入院	5099.2	6770.9	30,380	2,057	1,538	133.8	128.0	139.7	▲
本態性高血圧	1988.5	2379.8	30,380	723	598	120.9	112.3	130.1	▲
脳血管疾患	1220.3	1221.2	30,380	371	367	101.2	91.2	112.0	△
くも膜下出血	-	-	-	-	-	-	-	-	-
脳内出血	312.7	375.2	30,380	114	94	121.0	99.8	145.4	▲
脳梗塞	638.9	730.7	30,380	222	192	115.9	101.2	132.2	▲
虚血性心疾患	1073.8	1290.3	30,380	392	323	121.3	109.6	133.9	▲
急性心筋梗塞	354.0	510.2	30,380	155	107	145.2	123.2	169.9	▲
心不全	1193.9	1639.2	30,380	498	360	138.5	126.6	151.2	▲
	女性								
	県 受療率*	今治圏域 受療率*	判定可能数	該当者数	期待者数	該当比	95%信頼区間		結果
							下限値	上限値	
全入院	3805.9	5046.7	33,289	1,680	1,267	132.6	126.3	139.1	▲
本態性高血圧	1224.2	1396.9	33,289	465	409	113.7	103.6	124.6	▲
脳血管疾患	668.9	699.9	33,289	233	224	104.2	91.3	118.5	△
くも膜下出血	-	-	-	-	-	-	-	-	-
脳内出血	167.7	222.3	33,289	74	56	132.5	104.0	166.3	▲
脳梗塞	354.8	390.5	33,289	130	119	109.5	91.5	130.0	△
虚血性心疾患	567.2	669.9	33,289	223	189	117.8	102.9	134.4	▲
急性心筋梗塞	141.6	189.3	33,289	63	47	133.3	102.4	170.6	▲
心不全	696.5	1057.4	33,289	352	232	151.5	136.1	168.2	▲

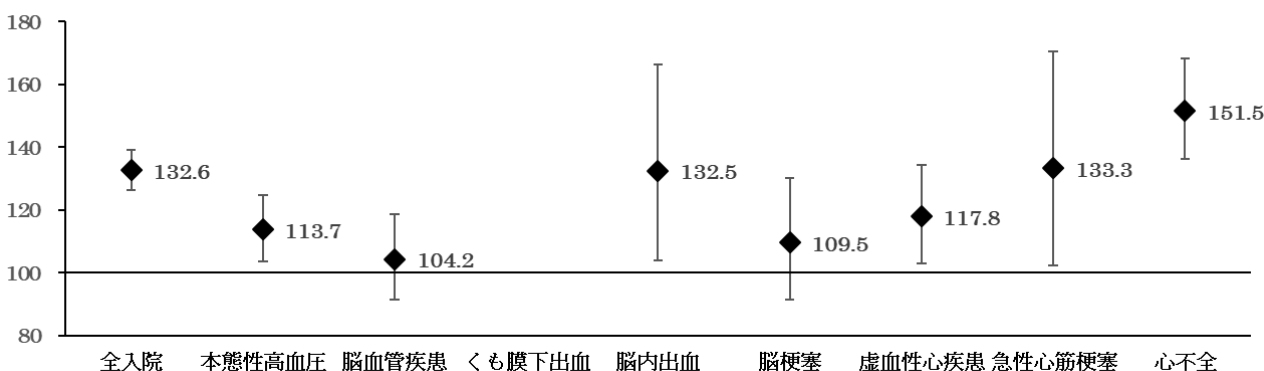
全県に比べて▼有意に低い、▽低いが無意でない、△高いが無意でない、▲有意に高い
 -は件数が少ないため掲載を差し控えた。

*40～74歳の加入者10万人対

標準化該当比と95%信頼区間（男性）



標準化該当比と95%信頼区間（女性）



(11) 各疾患の二次医療圏域別標準化該当比一覧表（入院）

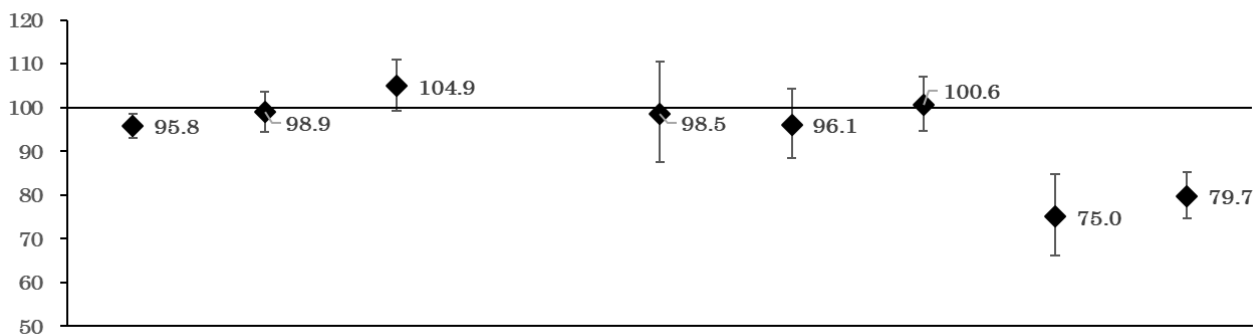
松山圏域

	男性								
	県 受療率*	松山圏域 受療率*	判定可能数	該当者数	期待者数	該当比	95%信頼区間		結果
							下限値	上限値	
全入院	5099.2	4787.3	97,655	4,675	4,882	95.8	93.0	98.6	▼
本態性高血圧	1988.5	1909.8	97,655	1,865	1,886	98.9	94.5	103.5	▽
脳血管疾患	1220.3	1243.2	97,655	1,214	1,157	104.9	99.1	111.0	△
くも膜下出血	-	-	-	-	-	-	-	-	-
脳内出血	312.7	300.0	97,655	293	298	98.5	87.5	110.4	▽
脳梗塞	638.9	595.0	97,655	581	605	96.1	88.4	104.2	▽
虚血性心疾患	1073.8	1048.6	97,655	1,024	1,018	100.6	94.5	106.9	△
急性心筋梗塞	354.0	258.1	97,655	252	336	75.0	66.0	84.8	▼
心不全	1193.9	924.7	97,655	903	1,133	79.7	74.6	85.1	▼
	女性								
	県 受療率*	松山圏域 受療率*	判定可能数	該当者数	期待者数	該当比	95%信頼区間		結果
							下限値	上限値	
全入院	3805.9	3585.5	113,456	4,068	4,246	95.8	92.9	98.8	▼
本態性高血圧	1224.2	1205.8	113,456	1,368	1,347	101.6	96.3	107.1	△
脳血管疾患	668.9	661.0	113,456	750	739	101.5	94.4	109.0	△
くも膜下出血	-	-	-	-	-	-	-	-	-
脳内出血	167.7	146.3	113,456	166	186	89.2	76.2	103.9	▽
脳梗塞	354.8	331.4	113,456	376	392	95.9	86.5	106.1	▽
虚血性心疾患	567.2	567.6	113,456	644	625	103.0	95.2	111.3	△
急性心筋梗塞	141.6	97.8	113,456	111	156	71.0	58.4	85.5	▼
心不全	696.5	534.1	113,456	606	770	78.7	72.6	85.3	▼

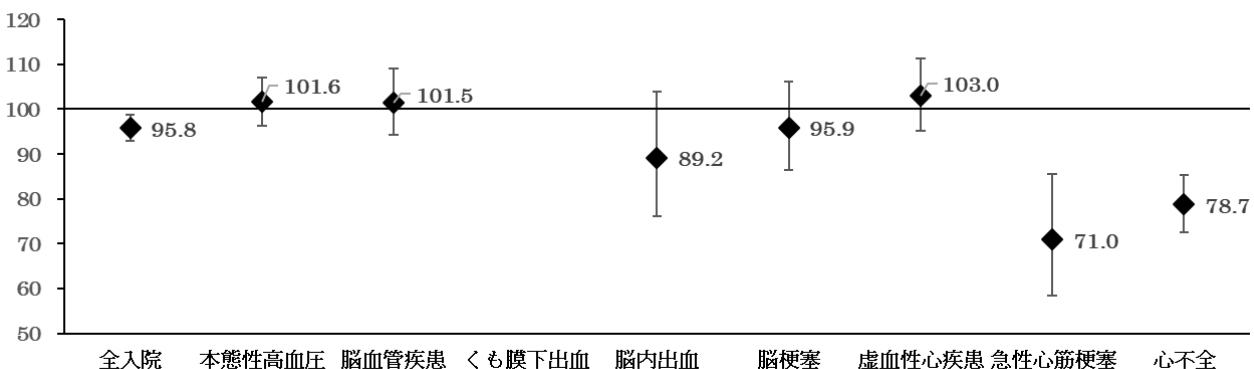
全県に比べて▼有意に低い、▽低いが有意でない、△高いが有意でない、▲有意に高い
 -は件数が少ないため掲載を差し控えた。

*40～74歳の加入者10万人対

標準化該当比と95%信頼区間（男性）



標準化該当比と95%信頼区間（女性）



(11) 各疾患の二次医療圏域別標準化該当比一覧表（入院）

八幡浜・大洲圏域

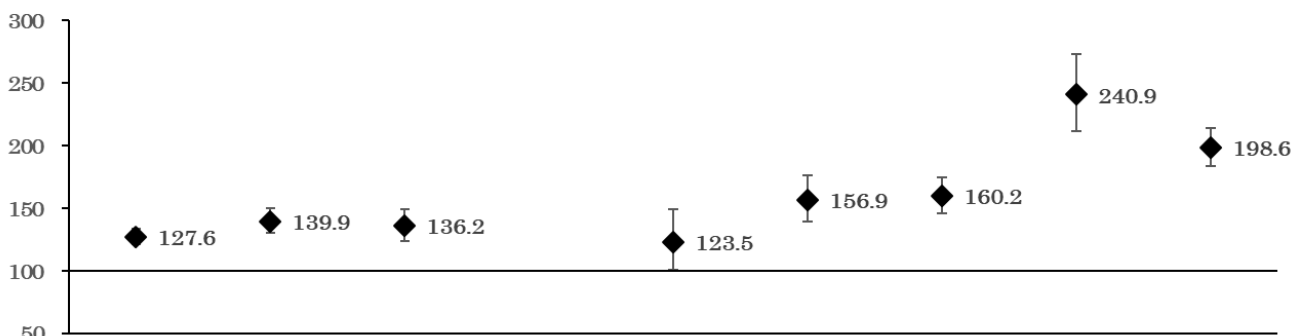
	男性								
	県 受療率*	八幡浜・大洲 圏域 受療率*	判定可能数	該当者数	期待者数	該当比	95%信頼区間		結果
							下限値	上限値	
全入院	5099.2	6772.3	26,594	1,801	1,412	127.6	121.7	133.6	▲
本態性高血圧	1988.5	2948.1	26,594	784	560	139.9	130.3	150.0	▲
脳血管疾患	1220.3	1763.6	26,594	469	344	136.2	124.2	149.2	▲
くも膜下出血	-	-	-	-	-	-	-	-	-
脳内出血	312.7	406.1	26,594	108	87	123.5	101.3	149.1	▲
脳梗塞	638.9	1067.9	26,594	284	181	156.9	139.2	176.3	▲
虚血性心疾患	1073.8	1820.0	26,594	484	302	160.2	146.2	175.1	▲
急性心筋梗塞	354.0	898.7	26,594	239	99	240.9	211.3	273.5	▲
心不全	1193.9	2504.4	26,594	666	335	198.6	183.8	214.3	▲
	女性								
	県 受療率*	八幡浜・大洲 圏域 受療率*	判定可能数	該当者数	期待者数	該当比	95%信頼区間		結果
							下限値	上限値	
全入院	3805.9	4934.6	27,337	1,349	1,063	126.9	120.2	133.8	▲
本態性高血圧	1224.2	1744.9	27,337	477	348	137.1	125.1	150.0	▲
脳血管疾患	668.9	1013.3	27,337	277	189	146.6	129.8	164.9	▲
くも膜下出血	-	-	-	-	-	-	-	-	-
脳内出血	167.7	234.1	27,337	64	47	135.2	104.1	172.7	▲
脳梗塞	354.8	618.2	27,337	169	100	168.8	144.3	196.3	▲
虚血性心疾患	567.2	877.9	27,337	240	161	149.1	130.9	169.3	▲
急性心筋梗塞	141.6	343.9	27,337	94	40	234.6	189.6	287.1	▲
心不全	696.5	1360.8	27,337	372	197	189.0	170.3	209.2	▲

全県に比べて▼有意に低い、▽低いが有意でない、△高いが有意でない、▲有意に高い

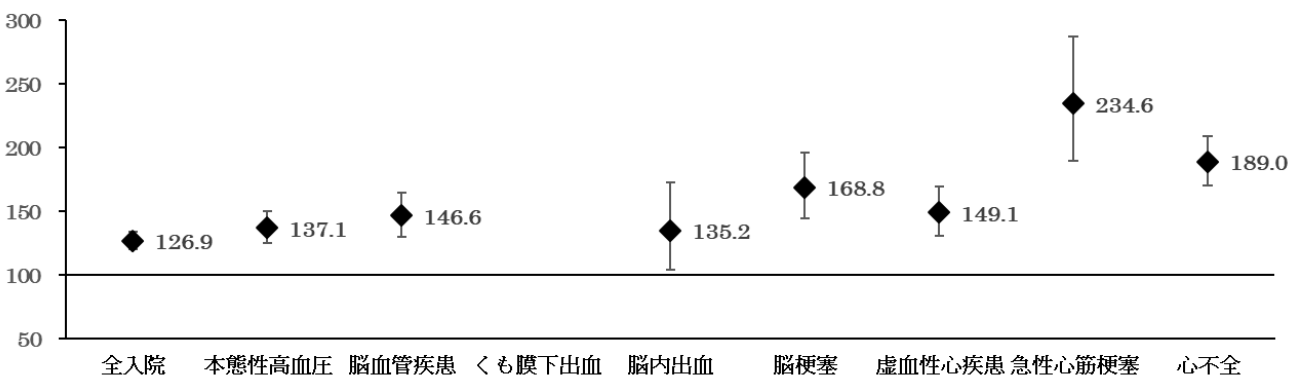
－は件数が少ないため掲載を差し控えた。

*40～74歳の加入者10万人対

標準化該当比と95%信頼区間（男性）



標準化該当比と95%信頼区間（女性）



(11) 各疾患の二次医療圏域別標準化該当比一覧表（入院）

宇和島圏域

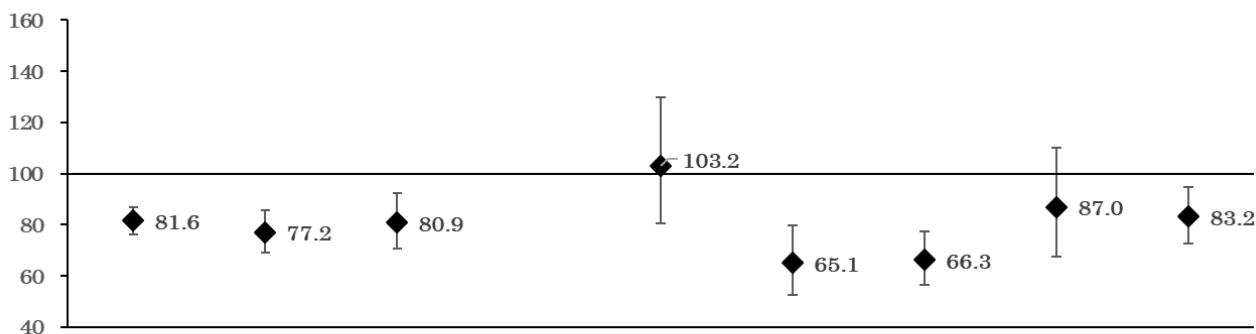
	男性								
	県 受療率*	宇和島圏域 受療率*	判定可能数	該当者数	期待者数	該当比	95%信頼区間		結果
							下限値	上限値	
全入院	5099.2	4335.0	21,199	919	1,126	81.6	76.4	87.1	▼
本態性高血圧	1988.5	1627.4	21,199	345	447	77.2	69.2	85.8	▼
脳血管疾患	1220.3	1047.2	21,199	222	275	80.9	70.6	92.2	▼
くも膜下出血	-	-	-	-	-	-	-	-	-
脳内出血	312.7	339.6	21,199	72	70	103.2	80.8	130.0	△
脳梗塞	638.9	443.4	21,199	94	144	65.1	52.6	79.7	▼
虚血性心疾患	1073.8	754.7	21,199	160	241	66.3	56.4	77.4	▼
急性心筋梗塞	354.0	325.5	21,199	69	79	87.0	67.7	110.1	▽
心不全	1193.9	1051.9	21,199	223	268	83.2	72.7	94.9	▼
	女性								
	県 受療率*	宇和島圏域 受療率*	判定可能数	該当者数	期待者数	該当比	95%信頼区間		結果
							下限値	上限値	
全入院	3805.9	3237.8	22,206	719	883	81.4	75.6	87.6	▼
本態性高血圧	1224.2	995.2	22,206	221	294	75.3	65.7	85.9	▼
脳血管疾患	668.9	486.3	22,206	108	159	68.1	55.8	82.2	▼
くも膜下出血	-	-	-	-	-	-	-	-	-
脳内出血	167.7	184.6	22,206	41	40	103.7	74.4	140.6	△
脳梗塞	354.8	220.7	22,206	49	84	58.2	43.1	77.0	▼
虚血性心疾患	567.2	346.7	22,206	77	136	56.8	44.8	71.0	▼
急性心筋梗塞	141.6	121.6	22,206	27	34	80.2	52.8	116.7	▽
心不全	696.5	567.4	22,206	126	165	76.2	63.5	90.7	▼

全県に比べて▼有意に低い、▽低いが無意味、△高いが無意味、▲有意に高い

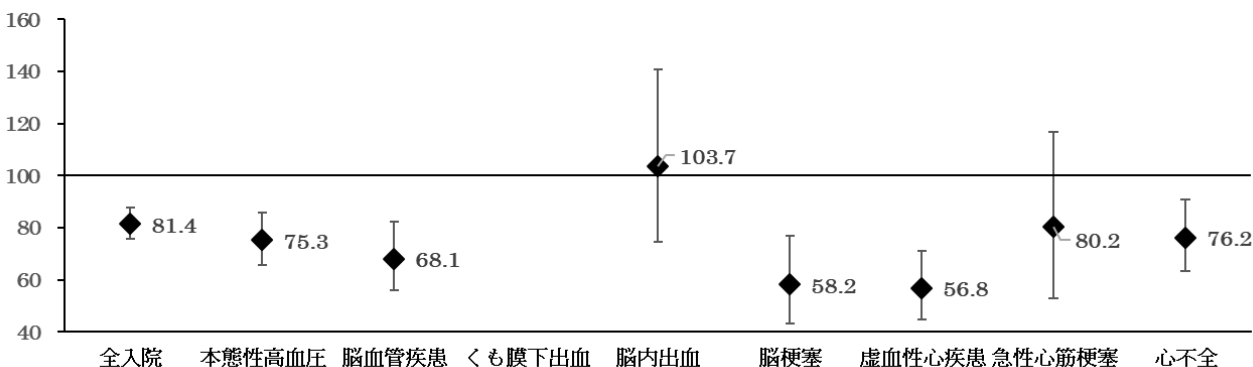
-は件数が少ないため掲載を差し控えた。

*40～74歳の加入者10万人対

標準化該当比と95%信頼区間（男性）



標準化該当比と95%信頼区間（女性）



(12) 各疾患の二次医療圏域別標準化該当比一覧表（入院外）

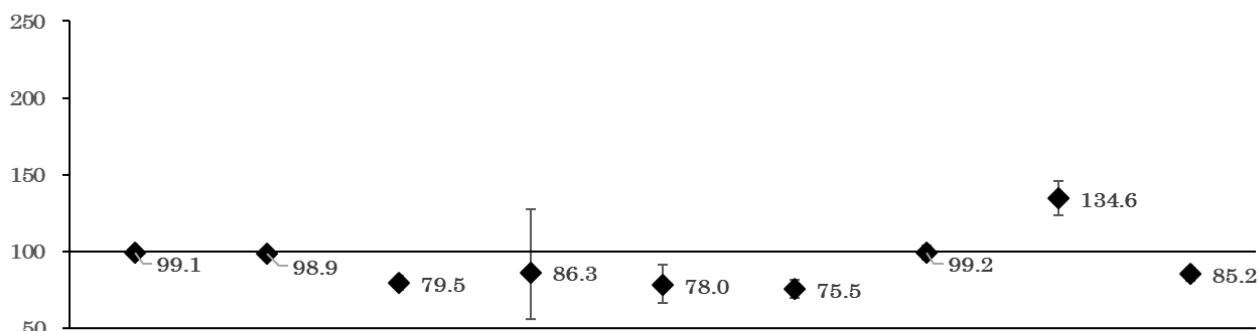
宇摩圏域

	男性								
	県 受療率*	宇摩圏域 受療率*	判定可能数	該当者数	期待者数	該当比	95%信頼区間		結果
							下限値	上限値	
全入院	83598.0	82938.8	15,206	12,612	12,725	99.1	97.4	100.9	▽
本態性高血圧	38273.8	38023.5	15,206	5,782	5,848	98.9	96.3	101.5	▽
脳血管疾患	11005.4	8772.6	15,206	1,334	1,679	79.5	75.3	83.8	▼
くも膜下出血	190.0	164.4	15,206	25	29	86.3	55.8	127.4	▽
脳内出血	1320.5	1032.5	15,206	157	201	78.0	66.3	91.2	▼
脳梗塞	5847.2	4425.8	15,206	673	892	75.5	69.9	81.4	▼
虚血性心疾患	12753.8	12692.0	15,206	1,930	1,946	99.2	94.8	103.7	▽
急性心筋梗塞	2814.8	3801.0	15,206	578	429	134.6	123.9	146.1	▲
心不全	11573.1	9897.1	15,206	1,505	1,765	85.2	81.0	89.7	▼
	女性								
	県 受療率*	宇摩圏域 受療率*	判定可能数	該当者数	期待者数	該当比	95%信頼区間		結果
							下限値	上限値	
全入院	89868.6	88731.3	16,259	14,427	14,599	98.8	97.2	100.5	▽
本態性高血圧	30139.0	30001.5	16,259	4,878	4,840	100.8	98.0	103.7	△
脳血管疾患	9399.6	6531.7	16,259	1,062	1,508	70.4	66.2	74.8	▼
くも膜下出血	309.7	289.1	16,259	47	50	94.0	69.1	125.0	▽
脳内出血	1128.5	879.5	16,259	143	182	78.6	66.3	92.6	▼
脳梗塞	4654.7	3075.2	16,259	500	745	67.1	61.3	73.2	▼
虚血性心疾患	9486.6	10012.8	16,259	1,628	1,524	106.8	101.7	112.2	▲
急性心筋梗塞	1785.1	4090.0	16,259	665	287	231.5	214.2	249.8	▲
心不全	8619.2	7491.1	16,259	1,218	1,384	88.0	83.2	93.1	▼

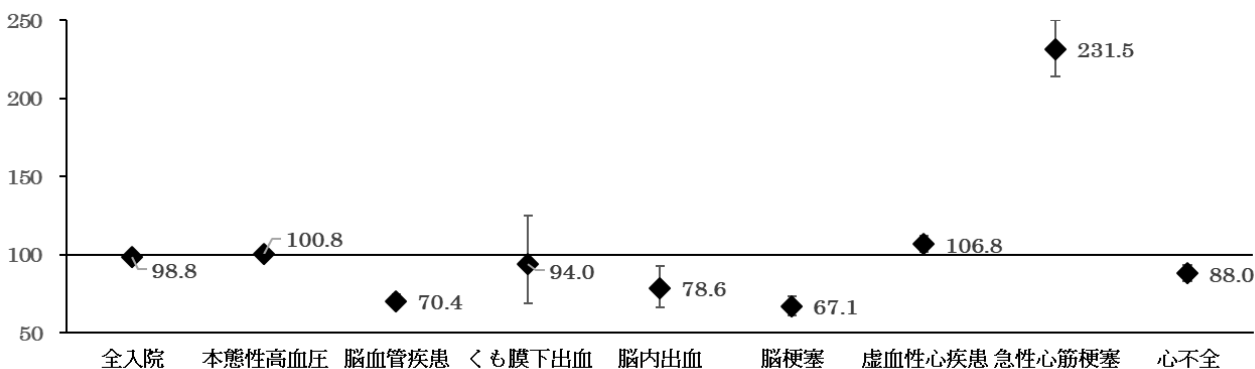
全県に比べて▼有意に低い、▽低いが無意味、△高いが無意味、▲有意に高い
 —は件数が少ないため掲載を差し控えた。

*40～74歳の加入者10万人対

標準化該当比と95%信頼区間（男性）



標準化該当比と95%信頼区間（女性）



(12) 各疾患の二次医療圏域別標準化該当比一覧表（入院外）

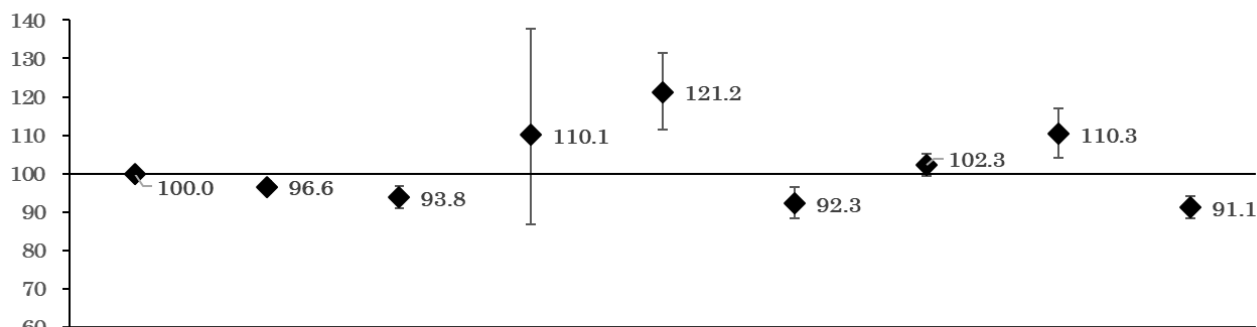
新居浜・西条圏域

	男性								
	県 受療率*	新居浜・西条 圏域 受療率*	判定可能数	該当者数	期待者数	該当比	95%信頼区間		結果
							下限値	上限値	
全入院	83598.0	83639.2	36,372	30,421	30,431	100.0	98.8	101.1	▽
本態性高血圧	38273.8	37067.3	36,372	13,482	13,963	96.6	94.9	98.2	▼
脳血管疾患	11005.4	10403.7	36,372	3,784	4,033	93.8	90.9	96.9	▼
くも膜下出血	190.0	209.0	36,372	76	69	110.1	86.7	137.8	△
脳内出血	1320.5	1605.6	36,372	584	482	121.2	111.6	131.5	▲
脳梗塞	5847.2	5446.5	36,372	1,981	2,146	92.3	88.3	96.5	▼
虚血性心疾患	12753.8	13117.3	36,372	4,771	4,664	102.3	99.4	105.2	△
急性心筋梗塞	2814.8	3117.8	36,372	1,134	1,028	110.3	104.0	116.9	▲
心不全	11573.1	10615.4	36,372	3,861	4,237	91.1	88.3	94.1	▼
	女性								
	県 受療率*	新居浜・西条 圏域 受療率*	判定可能数	該当者数	期待者数	該当比	95%信頼区間		結果
							下限値	上限値	
全入院	89868.6	89344.5	40,271	35,980	36,218	99.3	98.3	100.4	▽
本態性高血圧	30139.0	29425.6	40,271	11,850	12,276	96.5	94.8	98.3	▼
脳血管疾患	9399.6	8219.3	40,271	3,310	3,836	86.3	83.4	89.3	▼
くも膜下出血	309.7	250.8	40,271	101	125	80.5	65.6	97.9	▼
脳内出血	1128.5	1460.1	40,271	588	458	128.3	118.1	139.1	▲
脳梗塞	4654.7	3759.5	40,271	1,514	1,905	79.5	75.5	83.6	▼
虚血性心疾患	9486.6	9269.7	40,271	3,733	3,866	96.5	93.5	99.7	▼
急性心筋梗塞	1785.1	1782.9	40,271	718	726	98.9	91.8	106.4	▽
心不全	8619.2	7308.0	40,271	2,943	3,516	83.7	80.7	86.8	▼

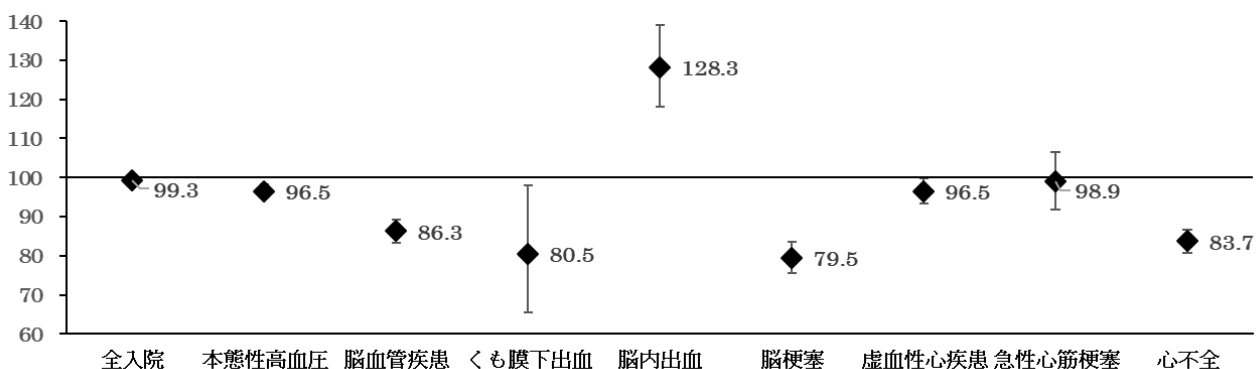
全県に比べて▼有意に低い、▽低いが有意でない、△高いが有意でない、▲有意に高い
 —は件数が少ないため掲載を差し控えた。

*40～74歳の加入者10万人対

標準化該当比と95%信頼区間（男性）



標準化該当比と95%信頼区間（女性）



(12) 各疾患の二次医療圏域別標準化該当比一覧表（入院外）

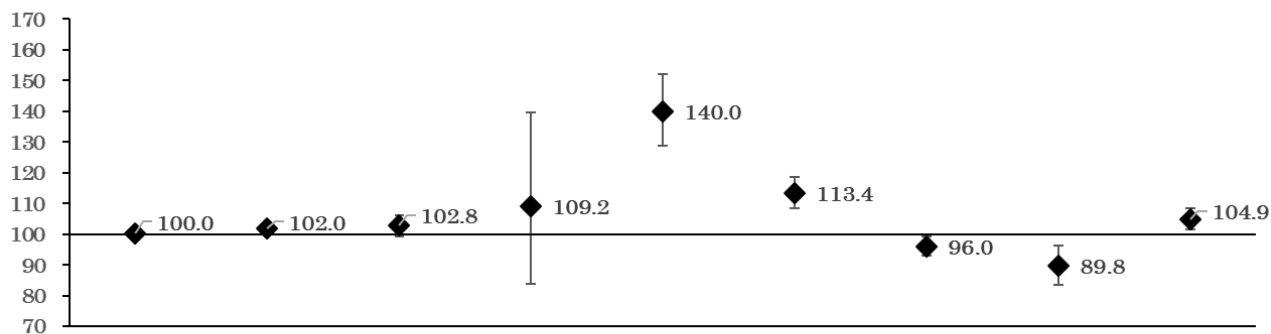
今治圏域

	男性								
	県 受療率*	今治圏域 受療率*	判定可能数	該当者数	期待者数	該当比	95%信頼区間		結果
							下限値	上限値	
全入院	83598.0	83403.3	30,380	25,338	25,325	100.0	98.8	101.3	△
本態性高血圧	38273.8	38591.1	30,380	11,724	11,494	102.0	100.2	103.9	▲
脳血管疾患	11005.4	11194.8	30,380	3,401	3,310	102.8	99.3	106.3	△
くも膜下出血	190.0	207.4	30,380	63	58	109.2	83.9	139.7	△
脳内出血	1320.5	1840.0	30,380	559	399	140.0	128.7	152.1	▲
脳梗塞	5847.2	6560.2	30,380	1,993	1,758	113.4	108.4	118.5	▲
虚血性心疾患	12753.8	12116.5	30,380	3,681	3,835	96.0	92.9	99.1	▼
急性心筋梗塞	2814.8	2511.5	30,380	763	850	89.8	83.5	96.4	▼
心不全	11573.1	12017.7	30,380	3,651	3,482	104.9	101.5	108.3	▲
	女性								
	県 受療率*	今治圏域 受療率*	判定可能数	該当者数	期待者数	該当比	95%信頼区間		結果
							下限値	上限値	
全入院	89868.6	88606.1	33,289	29,496	29,915	98.6	97.5	99.7	▼
本態性高血圧	30139.0	31491.0	33,289	10,483	9,997	104.9	102.9	106.9	▲
脳血管疾患	9399.6	9940.3	33,289	3,309	3,130	105.7	102.2	109.4	▲
くも膜下出血	309.7	408.5	33,289	136	103	131.8	110.6	155.9	▲
脳内出血	1128.5	1712.3	33,289	570	376	151.4	139.2	164.4	▲
脳梗塞	4654.7	5284.0	33,289	1,759	1,552	113.4	108.1	118.8	▲
虚血性心疾患	9486.6	9339.4	33,289	3,109	3,153	98.6	95.2	102.1	▽
急性心筋梗塞	1785.1	1405.9	33,289	468	594	78.8	71.8	86.3	▼
心不全	8619.2	9715.0	33,289	3,234	2,870	112.7	108.8	116.6	▲

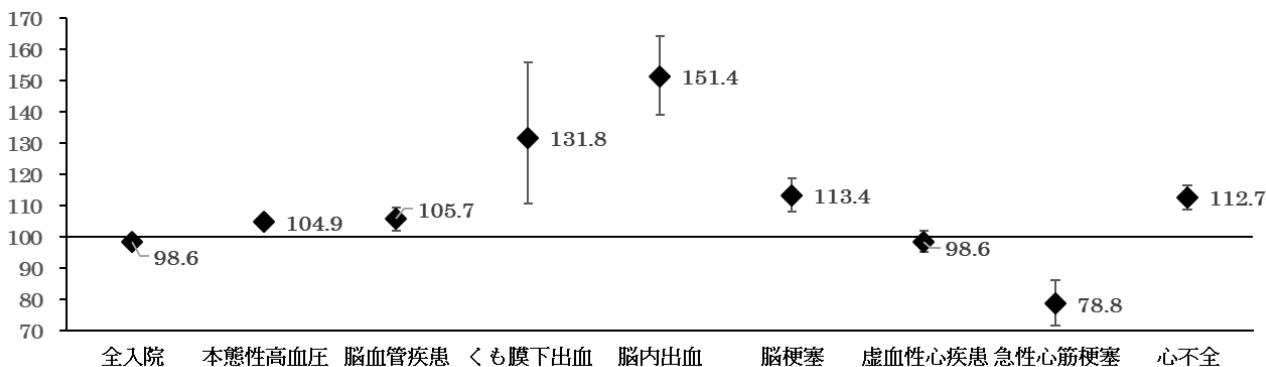
全県に比べて▼有意に低い、▽低いが無意味、△高いが無意味、▲有意に高い
 -は件数が少ないため掲載を差し控えた。

*40～74歳の加入者10万人対

標準化該当比と95%信頼区間（男性）



標準化該当比と95%信頼区間（女性）



(12) 各疾患の二次医療圏域別標準化該当比一覧表（入院外）

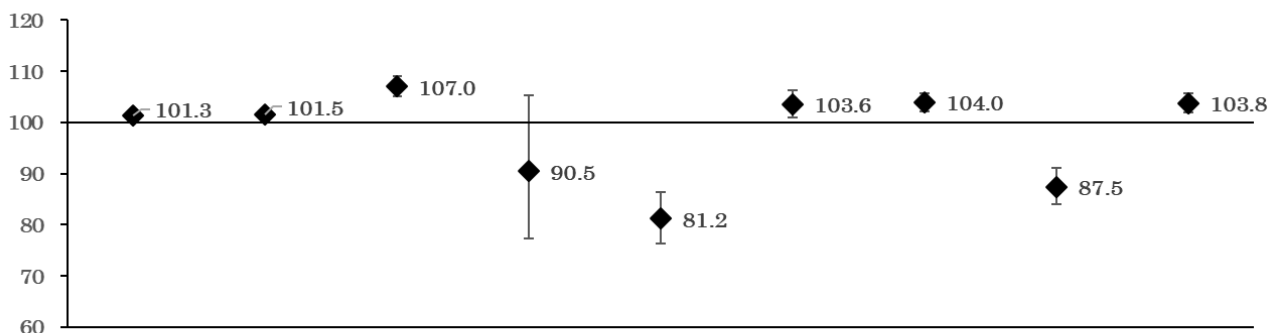
松山圏域

	男性								結果
	県 受療率*	松山圏域 受療率*	判定可能数	該当者数	期待者数	該当比	95%信頼区間		
							下限値	上限値	
全入院	83598.0	84252.7	97,655	82,277	81,191	101.3	100.6	102.0	▲
本態性高血圧	38273.8	37923.3	97,655	37,034	36,490	101.5	100.5	102.5	▲
脳血管疾患	11005.4	11446.4	97,655	11,178	10,446	107.0	105.0	109.0	▲
くも膜下出血	190.0	171.0	97,655	167	185	90.5	77.3	105.3	▽
脳内出血	1320.5	1053.7	97,655	1,029	1,267	81.2	76.3	86.3	▼
脳梗塞	5847.2	5865.5	97,655	5,728	5,531	103.6	100.9	106.3	▲
虚血性心疾患	12753.8	12927.1	97,655	12,624	12,142	104.0	102.2	105.8	▲
急性心筋梗塞	2814.8	2412.6	97,655	2,356	2,694	87.5	84.0	91.1	▼
心不全	11573.1	11693.2	97,655	11,419	11,004	103.8	101.9	105.7	▲
	女性								結果
	県 受療率*	松山圏域 受療率*	判定可能数	該当者数	期待者数	該当比	95%信頼区間		
							下限値	上限値	
全入院	89868.6	90871.4	113,456	103,099	101,801	101.3	100.7	101.9	▲
本態性高血圧	30139.0	29080.0	113,456	32,993	33,367	98.9	97.8	100.0	▼
脳血管疾患	9399.6	9998.6	113,456	11,344	10,411	109.0	107.0	111.0	▲
くも膜下出血	309.7	290.0	113,456	329	346	95.0	85.0	105.8	▽
脳内出血	1128.5	817.1	113,456	927	1,261	73.5	68.8	78.4	▼
脳梗塞	4654.7	4949.1	113,456	5,615	5,138	109.3	106.4	112.2	▲
虚血性心疾患	9486.6	9343.7	113,456	10,601	10,518	100.8	98.9	102.7	△
急性心筋梗塞	1785.1	1345.0	113,456	1,526	1,988	76.8	73.0	80.7	▼
心不全	8619.2	8670.3	113,456	9,837	9,553	103.0	101.0	105.0	▲

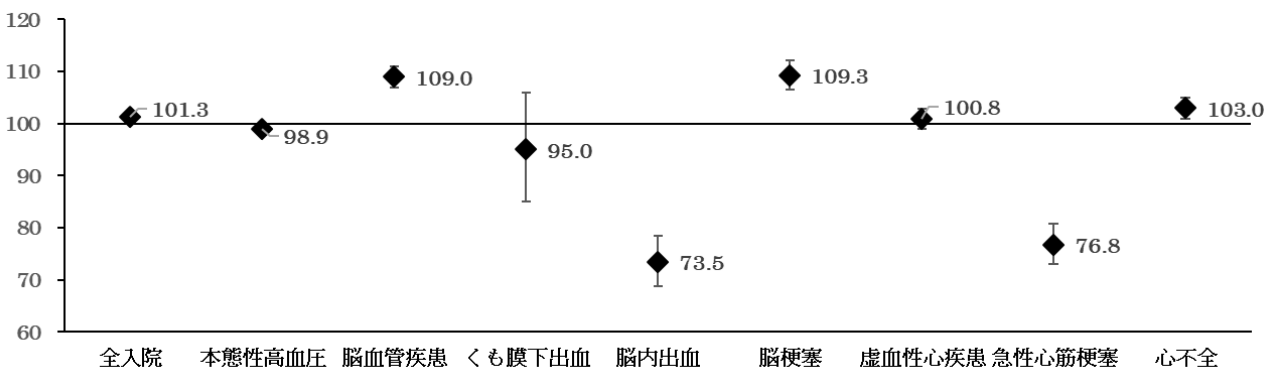
全県に比べて▼有意に低い、▽低いが無意味、△高いが無意味、▲有意に高い
 -は件数が少ないため掲載を差し控えた。

*40～74歳の加入者10万人対

標準化該当比と95%信頼区間（男性）



標準化該当比と95%信頼区間（女性）



(12) 各疾患の二次医療圏域別標準化該当比一覧表（入院外）

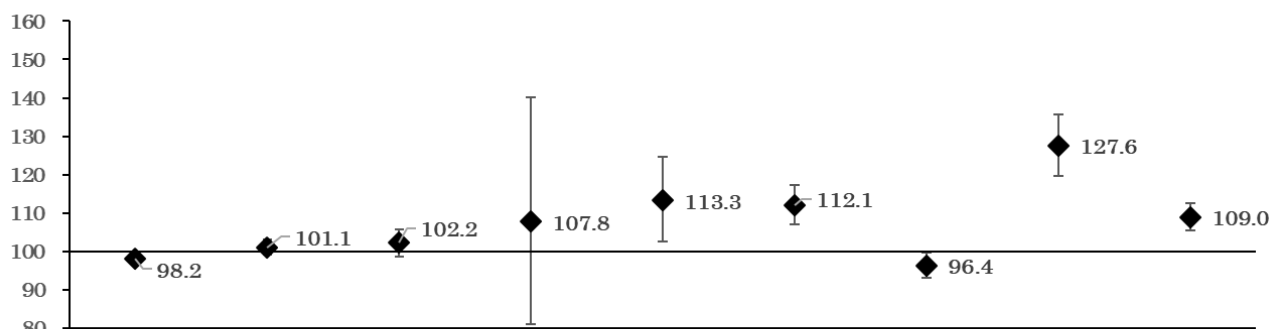
八幡浜・大洲圏域

	男性								
	県 受療率*	八幡浜・大洲 圏域 受療率*	判定可能数	該当者数	期待者数	該当比	95%信頼区間		結果
							下限値	上限値	
全入院	83598.0	83094.9	26,594	22,098	22,501	98.2	96.9	99.5	▼
本態性高血圧	38273.8	40720.2	26,594	10,829	10,713	101.1	99.2	103.0	△
脳血管疾患	11005.4	11878.8	26,594	3,159	3,090	102.2	98.7	105.9	△
くも膜下出血	190.0	206.8	26,594	55	51	107.8	81.2	140.3	△
脳内出血	1320.5	1549.2	26,594	412	364	113.3	102.6	124.7	▲
脳梗塞	5847.2	6952.8	26,594	1,849	1,650	112.1	107.0	117.3	▲
虚血性心疾患	12753.8	12935.4	26,594	3,440	3,568	96.4	93.2	99.7	▼
急性心筋梗塞	2814.8	3737.7	26,594	994	779	127.6	119.8	135.8	▲
心不全	11573.1	13285.1	26,594	3,533	3,241	109.0	105.4	112.7	▲
	女性								
	県 受療率*	八幡浜・大洲 圏域 受療率*	判定可能数	該当者数	期待者数	該当比	95%信頼区間		結果
							下限値	上限値	
全入院	89868.6	89902.5	27,337	24,577	24,626	99.8	98.6	101.1	▽
本態性高血圧	30139.0	33137.8	27,337	9,059	8,557	105.9	103.7	108.1	▲
脳血管疾患	9399.6	10535.0	27,337	2,880	2,656	108.4	104.5	112.5	▲
くも膜下出血	309.7	362.1	27,337	99	87	114.4	93.0	139.3	△
脳内出血	1128.5	1368.1	27,337	374	315	118.9	107.1	131.5	▲
脳梗塞	4654.7	5721.1	27,337	1,564	1,319	118.6	112.8	124.6	▲
虚血性心疾患	9486.6	9843.7	27,337	2,691	2,682	100.4	96.6	104.2	△
急性心筋梗塞	1785.1	2706.9	27,337	740	501	147.7	137.2	158.7	▲
心不全	8619.2	9799.8	27,337	2,679	2,433	110.1	106.0	114.4	▲

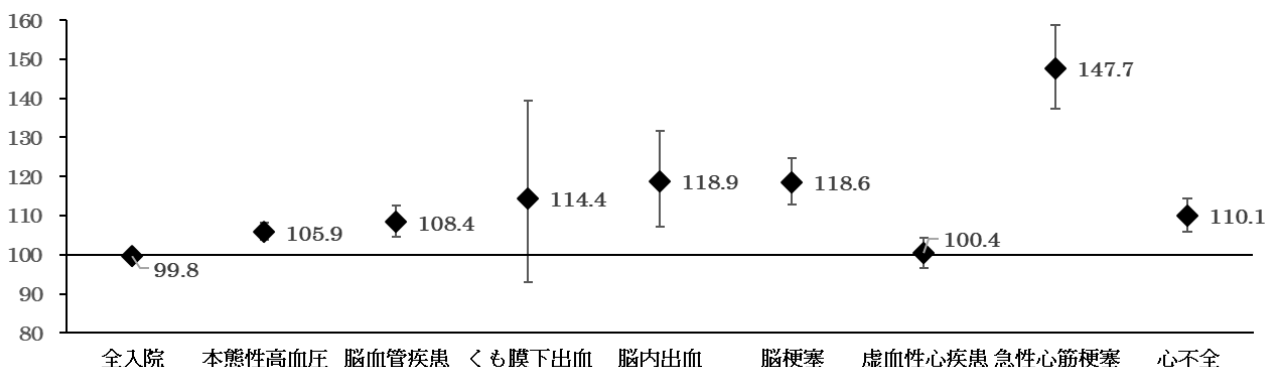
全県に比べて▼有意に低い、▽低いが有意でない、△高いが有意でない、▲有意に高い
 —は件数が少ないため掲載を差し控えた。

*40～74歳の加入者10万人対

標準化該当比と95%信頼区間（男性）



標準化該当比と95%信頼区間（女性）



(12) 各疾患の二次医療圏域別標準化該当比一覧表（入院外）

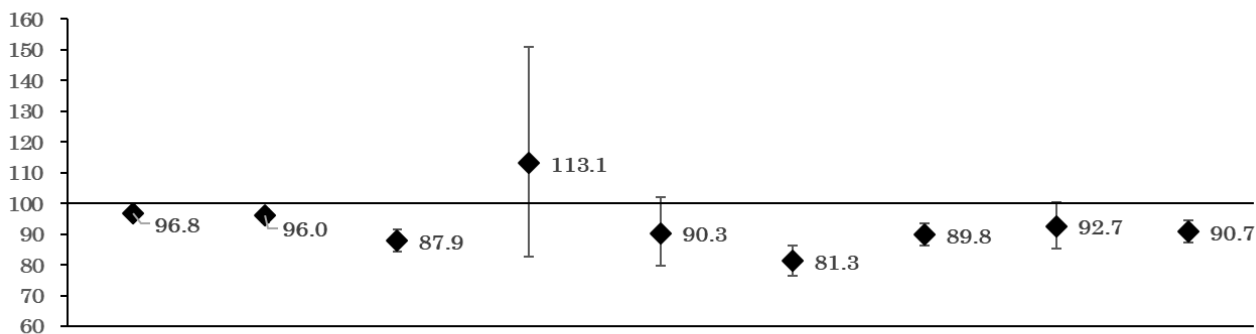
宇和島圏域

	男性								
	県 受療率*	宇和島圏域 受療率*	判定可能数	該当者数	期待者数	該当比	95%信頼区間		結果
							下限値	上限値	
全入院	83598.0	81894.2	21,199	17,361	17,933	96.8	95.4	98.3	▼
本態性高血圧	38273.8	38614.5	21,199	8,186	8,530	96.0	93.9	98.1	▼
脳血管疾患	11005.4	10240.9	21,199	2,171	2,470	87.9	84.2	91.7	▼
くも膜下出血	190.0	217.0	21,199	46	41	113.1	82.8	150.8	△
脳内出血	1320.5	1235.9	21,199	262	290	90.3	79.7	101.9	▽
脳梗塞	5847.2	5061.5	21,199	1,073	1,321	81.3	76.5	86.3	▼
虚血性心疾患	12753.8	12061.7	21,199	2,557	2,848	89.8	86.3	93.3	▼
急性心筋梗塞	2814.8	2717.1	21,199	576	622	92.7	85.2	100.5	▽
心不全	11573.1	11080.6	21,199	2,349	2,589	90.7	87.1	94.5	▼
	女性								
	県 受療率*	宇和島圏域 受療率*	判定可能数	該当者数	期待者数	該当比	95%信頼区間		結果
							下限値	上限値	
全入院	89868.6	88379.9	22,206	19,626	20,046	97.9	96.5	99.3	▼
本態性高血圧	30139.0	31225.2	22,206	6,934	7,161	96.8	94.6	99.1	▼
脳血管疾患	9399.6	8371.5	22,206	1,859	2,223	83.6	79.9	87.5	▼
くも膜下出血	309.7	319.7	22,206	71	72	99.2	77.5	125.2	▽
脳内出血	1128.5	1130.3	22,206	251	261	96.3	84.8	109.0	▽
脳梗塞	4654.7	3674.6	22,206	816	1,109	73.6	68.6	78.8	▼
虚血性心疾患	9486.6	10006.1	22,206	2,222	2,241	99.1	95.1	103.3	▽
急性心筋梗塞	1785.1	1783.3	22,206	396	417	95.0	85.9	104.9	▽
心不全	8619.2	8466.0	22,206	1,880	2,035	92.4	88.3	96.7	▼

全県に比べて▼有意に低い、▽低いが無意味、△高いが無意味、▲有意に高い
 -は件数が少ないため掲載を差し控えた。

*40～74歳の加入者10万人対

標準化該当比と95%信頼区間（男性）



標準化該当比と95%信頼区間（女性）

