

2 定住意識

問4 定住意向

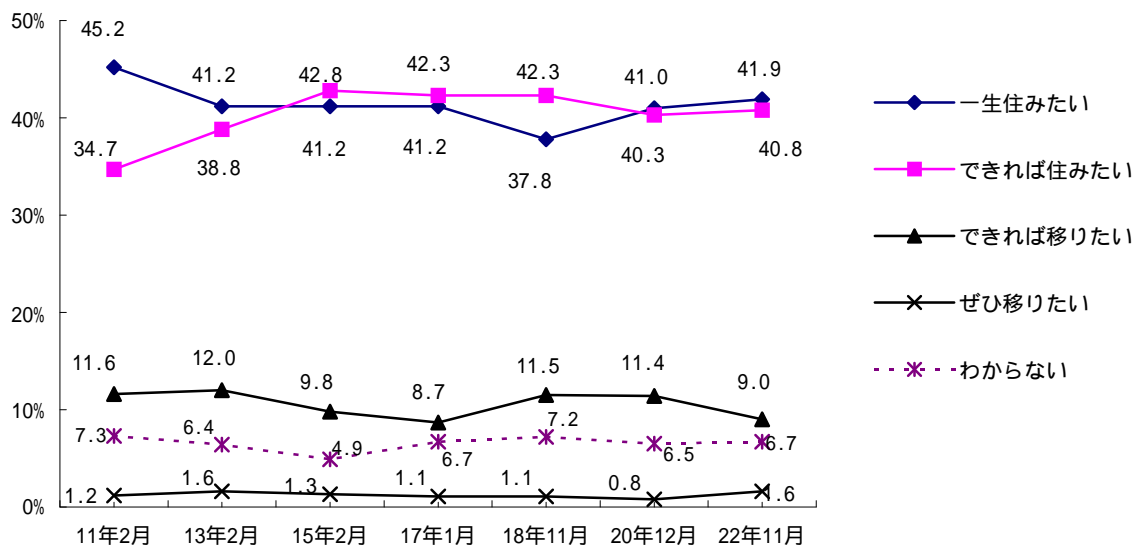
あなたは、今住んでいる地域に、これからもずっと住みたいと思いますか。次の中から一つ選んで番号を でかこんでください。

	(%)
1 一生住みたい	41.9
2 できれば住みたい	40.8
3 できれば移りたい	9.0
4 ぜひ移りたい	1.6
5 わからない	6.7

今住んでいる地域にずっと住みたいかどうかを聞いたところ、「住みたい」と答えた人の割合が82.7%（「一生住みたい」41.9%、「できれば住みたい」40.8%）、「移りたい」が10.6%（「できれば移りたい」9.0%、「ぜひ移りたい」1.6%）となっている。

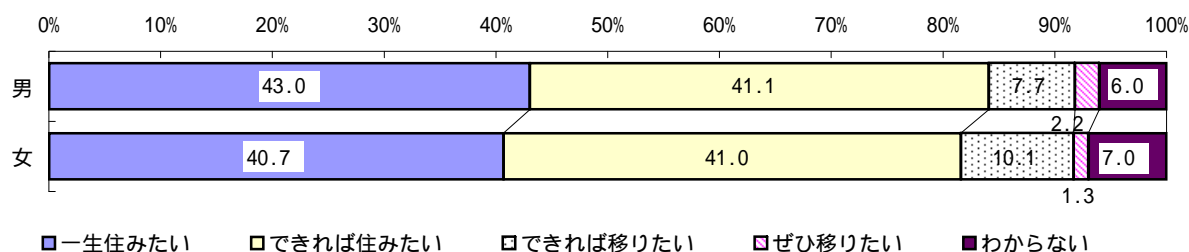
経年変化をみると、「一生住みたい」と答えた人の割合が前々回調査以降増加している。

また、前回調査と比較すると、「住みたい」と答えた人の割合が1.4ポイント増加しているのに対し、「移りたい」が1.6ポイント減少している。



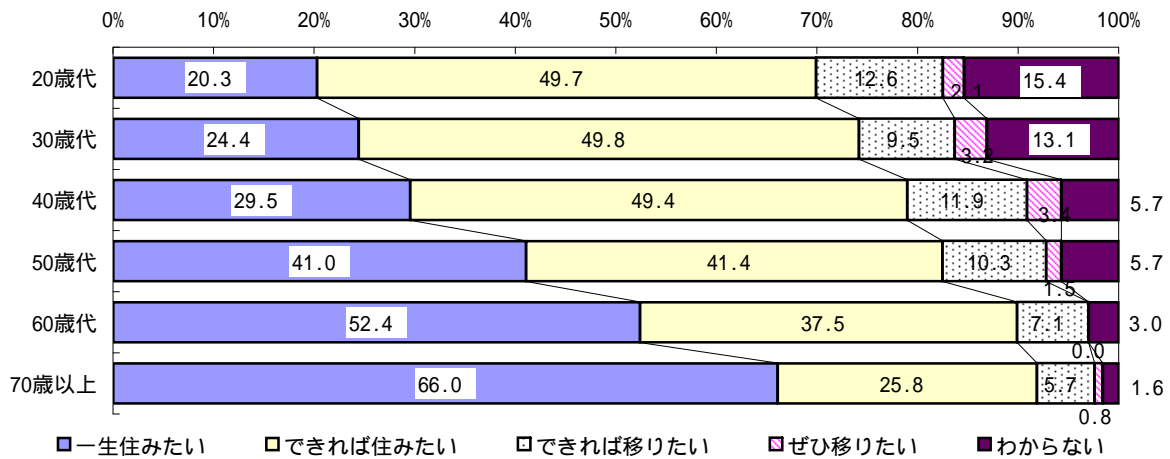
【性別】

性別に見ると、「住みたい」と答えた人の割合は、男性(84.1%)の方が女性(81.7%)より2.4ポイント多くなっている。



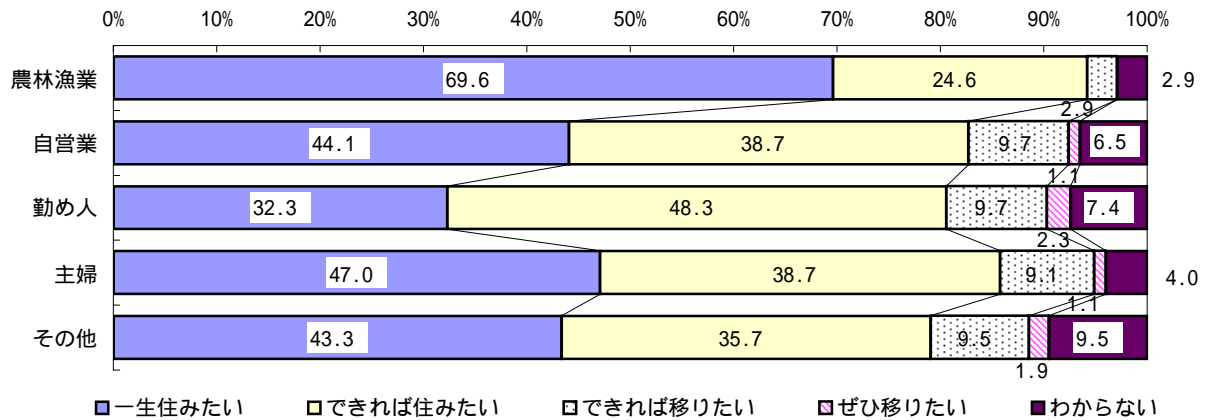
【年齢別】

年齢別にみると、「住みたい」と答えた人の割合は、70歳以上で91.8%と最も多く、次いで60歳代で89.9%となっており、年齢が高くなるほど多くなっている。一方、20歳代では70.0%で最も少なくなっているが、前回調査より5.1ポイント増加している。



【職業別】

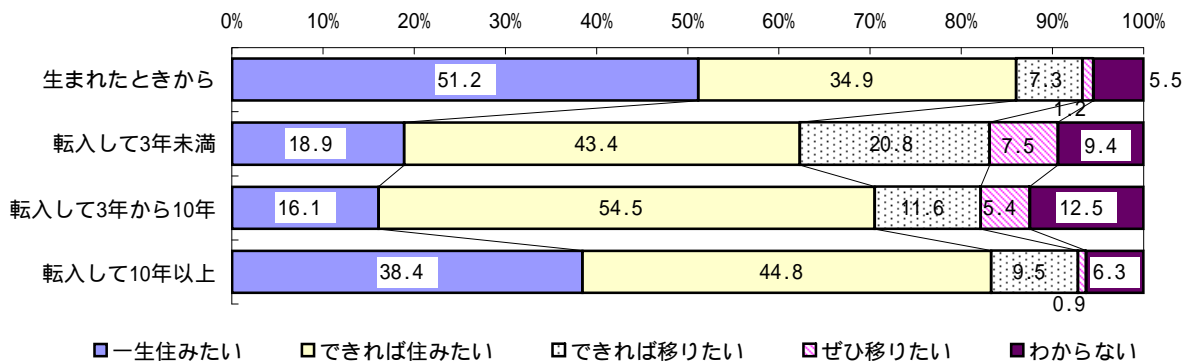
職業別にみると、「住みたい」と答えた人の割合は、農林漁業で94.2%と最も多く、中でも「一生住みたい」が69.6%（前回調査より8.2ポイント増）で他の職種と比較して特に多くなっている。



【居住年数別】

居住年数別にみると、「住みたい」と答えた人の割合は、生まれたときからでは86.1%、転入して10年以上では83.2%となっている。一方、転入して3年未満では62.3%、転入して3年から10年では70.6%にとどまっている。

特に、「一生住みたい」と答えた人の割合は、転入して3年未満では18.9%、転入して3年から10年では16.1%となっている。



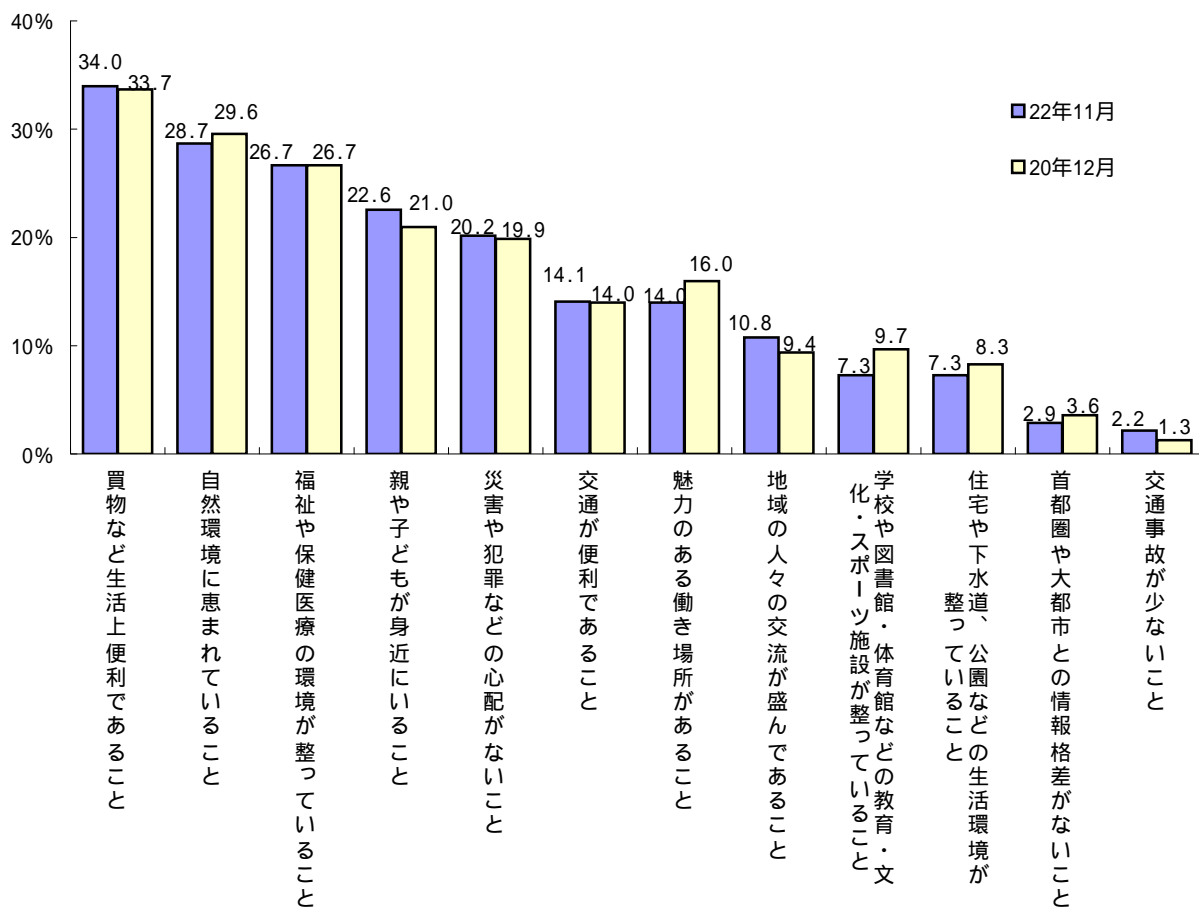
問5 定住のための要件

あなたが一生住みたいと思うのは、どのような地域ですか。次の中から、あなたが定住を考える上で特に重きをおくことを二つまで選んで番号を○でかこんでください。

	(複数回答)	(%)
1 魅力のある働き場所があること		14.0
2 学校や図書館・体育館などの教育・文化・スポーツ施設が整っていること		7.3
3 住宅や下水道、公園などの生活環境が整っていること		7.3
4 福祉や保健医療の環境が整っていること		26.7
5 自然環境に恵まれていること		28.7
6 買物など生活上便利であること		34.0
7 交通が便利であること		14.1
8 首都圏や大都市との情報格差がないこと		2.9
9 災害や犯罪などの心配がないこと		20.2
10 交通事故が少ないこと		2.2
11 地域の人々の交流が盛んであること		10.8
12 親や子どもが身近にいること		22.6
13 その他		2.5
14 わからない		0.7

一生住みたいと思うような地域の要件として、特にどのようなことを重視したいかを聞いたところ、「買物など生活上便利であること」と答えた人の割合が34.0%と最も多く、以下「自然環境に恵まれていること」(28.7%)、「福祉や保健医療の環境が整っていること」(26.7%)、「親や子どもが身近にいること」(22.6%)、「災害や犯罪などの心配がないこと」(20.2%)などの順となっている。

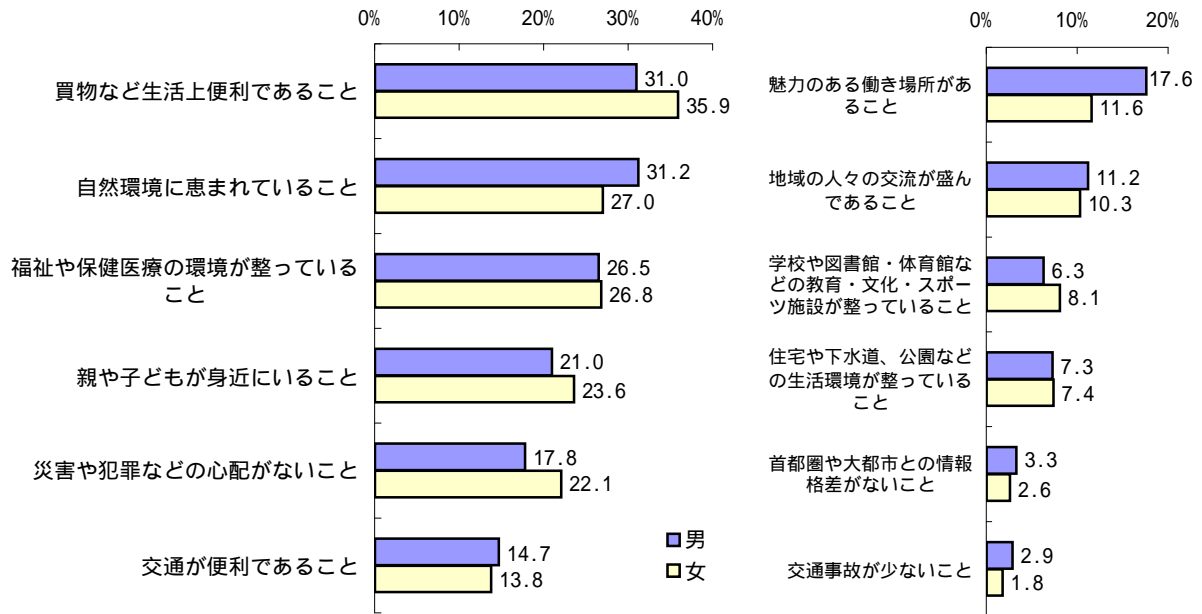
なお、前回調査と比較すると、全ての項目で大きな変化は見られず、上位の項目に順位の変動はないが、「魅力のある働き場所があること」と答えた人の割合が2.0ポイント減少し、第6位から第7位に、「学校や図書館・体育館などの教育・文化・スポーツ施設が整っていること」が2.4ポイント減少し、第8位から第9位に下降している。



【性別】

性別にみると、男性では「自然環境に恵まれていること」（31.2%）と答えた人の割合が最も多く、女性では「買物など生活上便利であること」（35.9%）が最も多くなっている。

また、「魅力ある働き場所があること」と答えた人の割合は男性の方が女性より6.0ポイント多くなっている。



【年齢別】

年齢別にみると、20歳代～50歳代では「買い物など生活上便利であること」と答えた人の割合が最も多くなっている。60歳代以上では「自然環境に恵まれていること」が最も多く、他の年齢層と比較しても特に多くなっている。

また、「魅力ある働き場所があること」と答えた人の割合は年齢層が低いほど多く、中でも20歳代では26.9%と特に多くなっている。

