

与松山市近在咫尺！

重信川流域骑行地图

自由自在，畅享骑行乐趣！在重信川流域体验“怀旧日本”！

自然风光无限，四季繁花似锦，鸟儿们欢迎远方来客。沃野千里，富饶的水资源滋养万物生灵。当地“历史与文化”生生繁衍不息。利用当地特色烹制的“美食佳肴”更是值得细细品味。现在，让我们踏上日本这片神秘的胜地，开启原生态之旅吧！

世代传承 历史与文化

零星分布的古老坟墓、寺庙、神社和传统的日式房屋。沿途经过砥部町的砥部陶器厂，体验日本传统制造业。



城之洲公园

可追溯到弘法大师的神圣之地。相传公园的水脉由僧侣弘法大师发现。骑行旅途中稍事休息的最佳去处。



地图 E-2

营业时间：8:00-19:00 (4月至9月) 8:00-18:00 (10月至3月)* 全年均可停车
费用：免费 ☎：无



备注：朝圣者 (四国遍路朝圣)

在四国，共有八十八座与弘法大师有关的佛教寺院。其中三座寺院(净琉璃寺、八坂寺和西林寺)位于重信川流域内，因此您可能会在四国附近的朝圣之旅中看到身着白衣、头戴菅笠的“朝圣者”。



在砥部町地区，有众多从事爱媛传统工艺“砥部烧”的陶艺家。体验陶艺绘画。



地图 A-2

Emifull MASAKI 四国最大的购物中心之一

集结200多家流行时尚和美食店。Y's Road 松山店提供自行车租赁服务。

营业时间：9:00-22:00 (因店铺而异)，全年无休
☎：089-984-2111



砥部町 地图

初雪酒藏咖啡馆 由酿酒厂经营的咖啡馆

咖啡馆位于一家传统清酒酿造厂的二楼。享用由酒糟制作而成的甜点。

营业时间：11:00-15:30 (11月至4月) LO 15:00, 11:00-16:00 (5月至10月) LO 15:30
休息日：周一至周四 (公共假期营业)
☎：089-962-2717



地图 A-3

野村御好烧 深受当地人喜爱的日本风味小食

御好烧是一种以小麦粉为基础的面食，在铁板上烤制，配上美味的酱汁。可供选择的菜种类繁多，请尽情烤制享用。

营业时间：11:00-15:00 (LO 14:00), 17:00-22:00 (LO 21:00)
休息日：星期二
☎：089-984-6114



丰富的美食系列

除了寿司、天妇罗和乌冬面等日式餐厅外，还有许多意大利餐厅或咖啡馆。深受当地人喜爱的老字号餐厅也极具吸引力。

自行车租赁

租一辆自行车，享受惬意的骑行之旅吧！

自行车是深受旅行者喜爱的一种交通工具，您可以视其为一项动感运动，享受酣畅淋漓的快感。有关自行车类型和租赁价格的详细信息，请访问各租赁商店的网站。

砥部町 地图

砥部传统陶器馆 电话：089-962-6600

■营业时间：9:00-16:30 (在此期间内返还)。■休息日：周一 (逢节假日时顺延至次日)。
■预订：不需要。■证件：不需要。■自行车类型：1种山地车 (电动自行车)，4种城市自行车 (电动自行车) ■费用：每天 300 日元

地图 G-2

Asatsuyu marché · strada 电话：089-990-7110

■营业时间：9:00-18:00 全年无休 ■预订：不需要 ■证件：需要 (驾照、护照)
■自行车类型：公路自行车、城市自行车、山地自行车、儿童自行车等 (超过 20 种自行车可供选择) ■费用：每 2 小时 700 日元起

地图 H-2

故乡旅馆 樱花温泉旅游产品中心 电话：089-993-8054

■营业时间：9:00-17:00 ■休息日：年末年初、周二、每月第 4 个周三 ■预订：不需要，但建议预订 ■证件：需要 (驾照、护照) ■自行车类型：城市自行车、电动自行车、儿童自行车等。(15 种自行车可供选择)。■费用：成人自行车每小时 250 日元起，儿童自行车每小时 200 日元起

营业时间、自行车类型和收费可能有所变动。

Cycle Train (循环列车) 周末和节假日也可轻松出行!

在周末和节假日，您可以把您的自行车推上伊予铁的某些郊区列车。例如，从横河原 (离重信川自行车道终点最近的车站) 到松山市车站大约需要 30 分钟。详细信息请访问伊予铁网站：<https://www.iyotetsu.co.jp/information/cycling/>

费用 一辆自行车 290日元 + 乘车票价

将自行车推到哪辆车上：在张贴有如右图所示标志的第一辆或最后一辆车上



车站：除大手町 (高滨线) 和石手川公园、鹰子站 (横河原线) 以外的郊区列车站出于安全考虑，请勿在松山市站使用自动扶梯。

每辆列车最多承载 10 辆自行车，售完即止。注意：如果车厢拥挤，少量自行车可能会被拒绝进站。

故乡旅馆 樱花温泉旅游产品中心

温泉和自行车租赁 樱花之汤的优质温泉是您的上乘之选，旅游与土特产中心可提供自行车租赁服务。

营业时间：9:00-17:00 (旅游与土特产中心) 休息日：年末年初、周二和每月第 4 个周三
费用：免费
☎：089-993-8054




砥部陶瓷博物馆

挑战您的陶艺绘画技巧!

陶艺馆分设一个展览区和一个销售区，可以购买当地制作的砥部陶器。陶艺绘画无需预约。


营业时间：9:00-17:00 全年无休 费用：900 日元起 (陶艺绘画)
☎：089-962-3900



地图 B-3

福德泉公园

当地人放松身心的休闲胜地。樱花和绣球花等时令花卉盛开的绿荫水上公园。卫生间、儿童游乐场和停车场一应俱全。



游览 地图

盐屋海岸

雄伟壮观的日落景观 面朝濑户内海的美丽海滩。在沙滩上尽情享受钓鱼、游泳、烧烤等乐趣。



重信川流域水自然丰富，环境怡人，可在河口近距离观察水鸟，有时还可以看到候鸟。

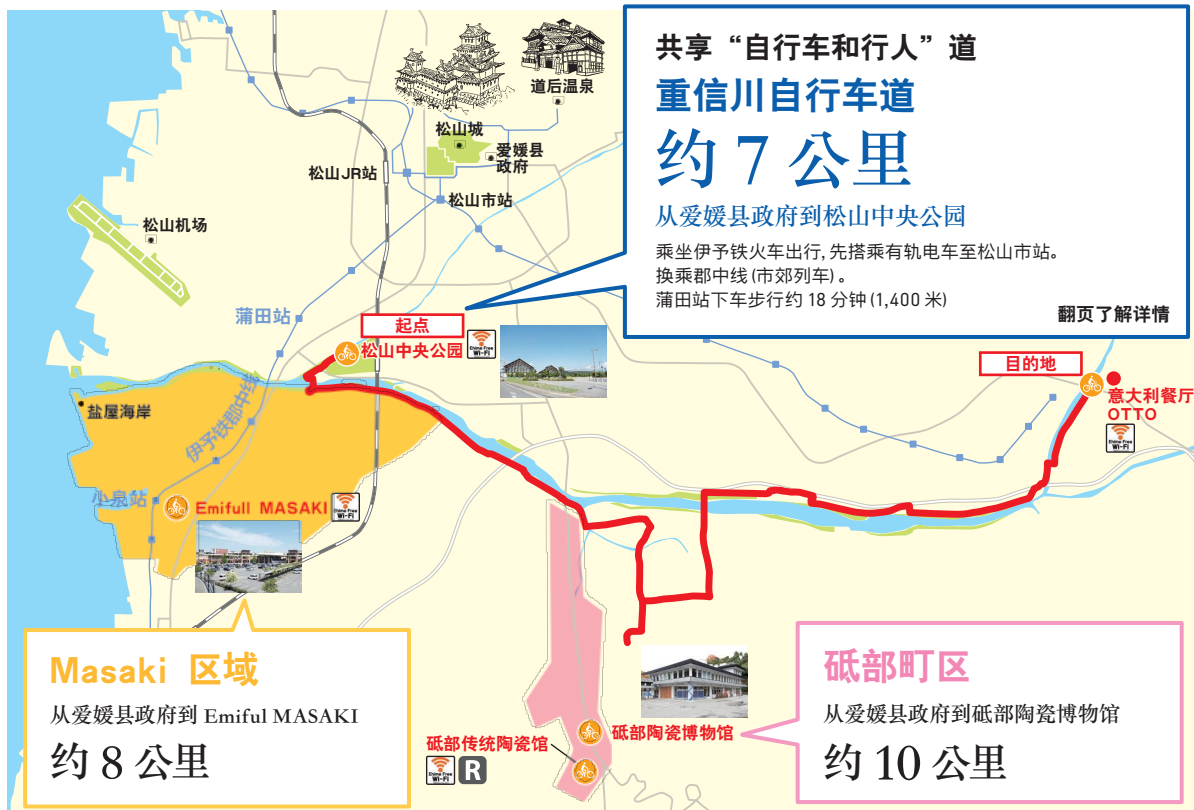
来自大自然的河流的馈赠

繁花锦簇、野鸟和水生生物繁多。四季景色皆与众不同。流水潺潺、鸟鸣啾啾，令人沉醉其中。

从松山市出发

重信川自行车道、松前町和砥部町是重信川沿岸最适合骑行的地区。

可以从您当前位置查看地图上通往起点/目的地📍的路线，以及沿途景点。



共享“自行车和行人”道 重信川自行车道 约 7 公里

从爱媛县政府到松山中央公园

乘坐伊予铁火车出行，先搭乘有轨电车至松山市站。换乘郡中线 (市郊列车)。蒲田站下车步行约 18 分钟 (1,400 米)

翻页了解详情

Masaki 区域

从爱媛县政府到 Emifull MASAKI 约 8 公里

砥部町区

从爱媛县政府到砥部陶瓷博物馆 约 10 公里



可在带有“爱媛 FreeWi-Fi (Ehime Free Wi-Fi)”标志的设施使用免费公共无线局域网服务。

SSID: Ehime_Free_Wi-Fi

R 自行车租赁