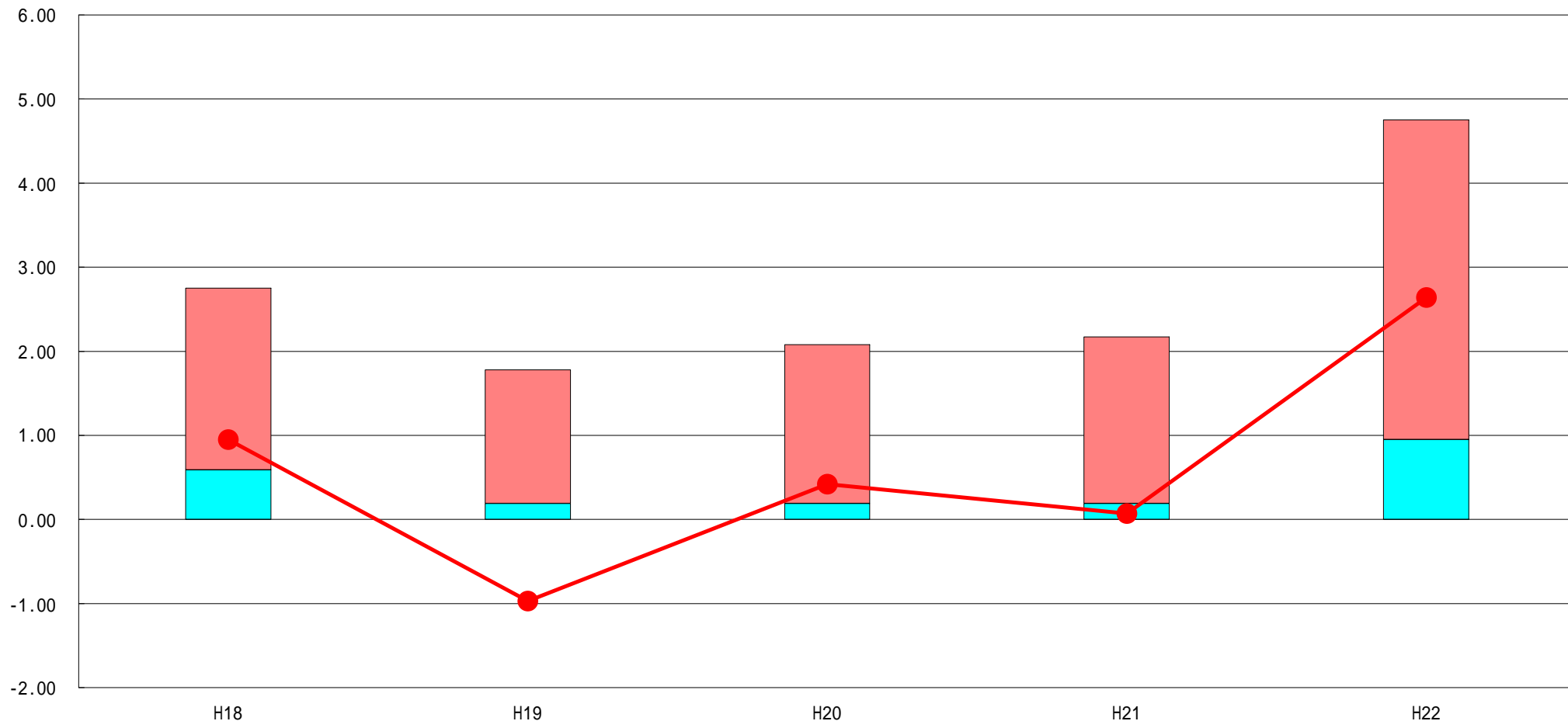


(5) 実質収支比率等に係る経年分析 (都道府県)




平成22年度

愛媛県

標準財政規模比 (%)



標準財政規模比 (%)

区分	年度	H18	H19	H20	H21	H22
 財政調整基金残高		2.16	1.59	1.89	1.98	3.80
 実質収支額		0.59	0.19	0.19	0.19	0.95
 実質単年度収支		0.95	0.97	0.42	0.07	2.64

分析欄

実質収支については、歳入面は、基準財政需要額の増などに伴う普通交付税の増があるが、地方税や使用料などの減により減少している。また、歳出面は、地方債の元利償還がピークを越えたことによる公債費の減、国直轄事業負担金の減などによる普通建設事業費の減などにより減少している。この結果、歳出の減が歳入の減を大きく上回ったことにより増加した。

財政調整基金については、大規模災害などの不測の事態に備え、県の財政構造改革基本方針に基づく歳入歳出両面にわたる徹底した取組みや執行段階における節減努力などにより、積立てに努めた。