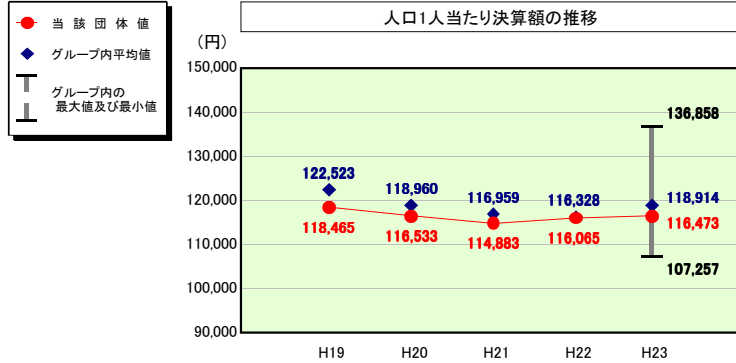


(4)-2 都道府県経常経費分析表(普通会計決算)

平成23年度

愛媛県

人件費及び人件費に準ずる費用の分析



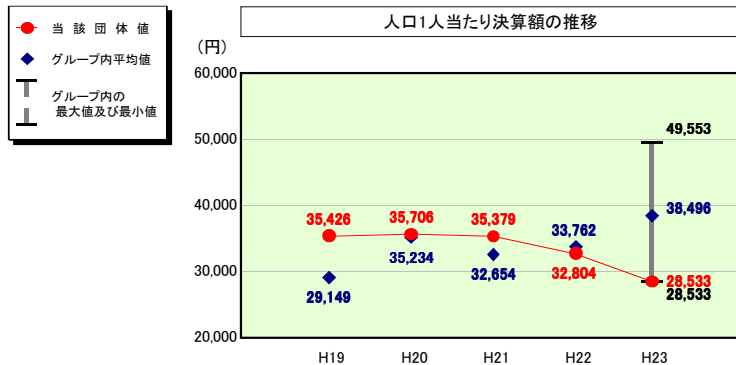
人件費及び人件費に準ずる費用

	当該団体決算額 (千円)	人口1人当たり決算額		
		当該団体(円)	グループ内平均(円)	対比(%)
人件費	178,583,069	123,905	127,954	▲ 3.2
賃金(物件費)	800,519	555	512	▲ 8.4
公営企業(法適)等に対する繰出し(補助費等)	1,242,797	862	498	73.1
公営企業(法適)等に対する繰出し(投資及び出資金・貸付金)	-	-	-	-
公営企業(法非適)等に対する繰出し(繰出金)	-	-	0	-
事業費支弁に係る職員の人件費(投資的経費)	3,662,078	2,541	1,865	36.2
▲退職金	▲ 16,417,479	▲ 11,391	▲ 11,915	▲ 4.4
合計	167,870,984	116,473	118,914	▲ 2.1

参考

	当該団体	グループ内平均	対比(差引)
人口100,000人当たり職員数(人)	1,326.80	1,367.28	▲ 40.48
ラสบライレス指数	107.4	107.7	▲ 0.3

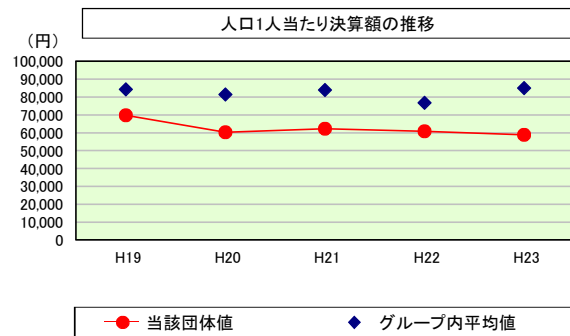
公債費及び公債費に準ずる費用の分析



公債費及び公債費に準ずる費用(実質公債費比率の構成要素)

	当該団体決算額 (千円)	人口1人当たり決算額		
		当該団体(円)	グループ内平均(円)	対比(%)
元利償還金の額 (繰上償還額等を除く)	87,929,184	61,007	71,520	▲ 14.7
積立不足額を考慮して算定した額	-	-	2,705	-
満期一括償還地方債の一年当たりの元金償還に相当するもの (年度割相当額)	-	-	8,828	-
公営企業に要する経費の財源とする地方債の償還の財源に 充てたと認められる繰入金	1,599,550	1,110	1,613	▲ 31.2
一部事務組合等の起こした地方債に充てたと認められる 補助金又は負担金	-	-	133	-
公債費に準ずる債務負担行為に係るもの	445,977	309	2,853	▲ 89.2
一時借入金利息 (同一団体における会計間の現金運用に係る利息は除く)	-	-	18	-
▲特定財源の額	▲ 1,337,064	▲ 928	▲ 2,804	▲ 66.9
▲地方債に係る元利償還金及び準元利償還金に要する経費として 普通交付税の額の算定に用いる基準財政需要額に算入された額	▲ 47,513,121	▲ 32,966	▲ 46,370	▲ 28.9
合計	41,124,526	28,533	38,496	▲ 25.9

(参考) 普通建設事業費の分析



普通建設事業費

	当該団体決算額 (千円)	人口1人当たり決算額				
		当該団体(円)	増減率(%) (A)	グループ内平均(円)	増減率(%) (B)	(A)-(B)
H19	102,611,844	69,732	▲ 17.1	84,220	▲ 20.1	3.0
うち単独分	29,297,103	19,910	▲ 23.7	30,061	▲ 14.2	9.5
H20	88,376,733	60,354	▲ 13.4	81,474	▲ 3.3	10.1
うち単独分	25,710,915	17,558	▲ 11.8	26,088	▲ 13.2	1.4
H21	90,699,939	62,211	3.1	84,024	3.1	0.0
うち単独分	30,904,903	21,198	20.7	32,163	23.3	2.6
H22	88,144,529	60,779	▲ 2.3	76,760	▲ 8.6	6.3
うち単独分	39,339,294	27,126	28.0	32,105	▲ 0.2	28.2
H23	84,898,833	58,905	▲ 3.1	84,976	10.7	13.8
うち単独分	32,114,130	22,282	▲ 17.9	26,480	▲ 17.5	0.4
過去5年間平均	90,946,375	62,396	▲ 6.6	82,291	▲ 3.6	3.0
うち単独分	31,473,269	21,615	▲ 0.9	29,379	▲ 4.4	3.5