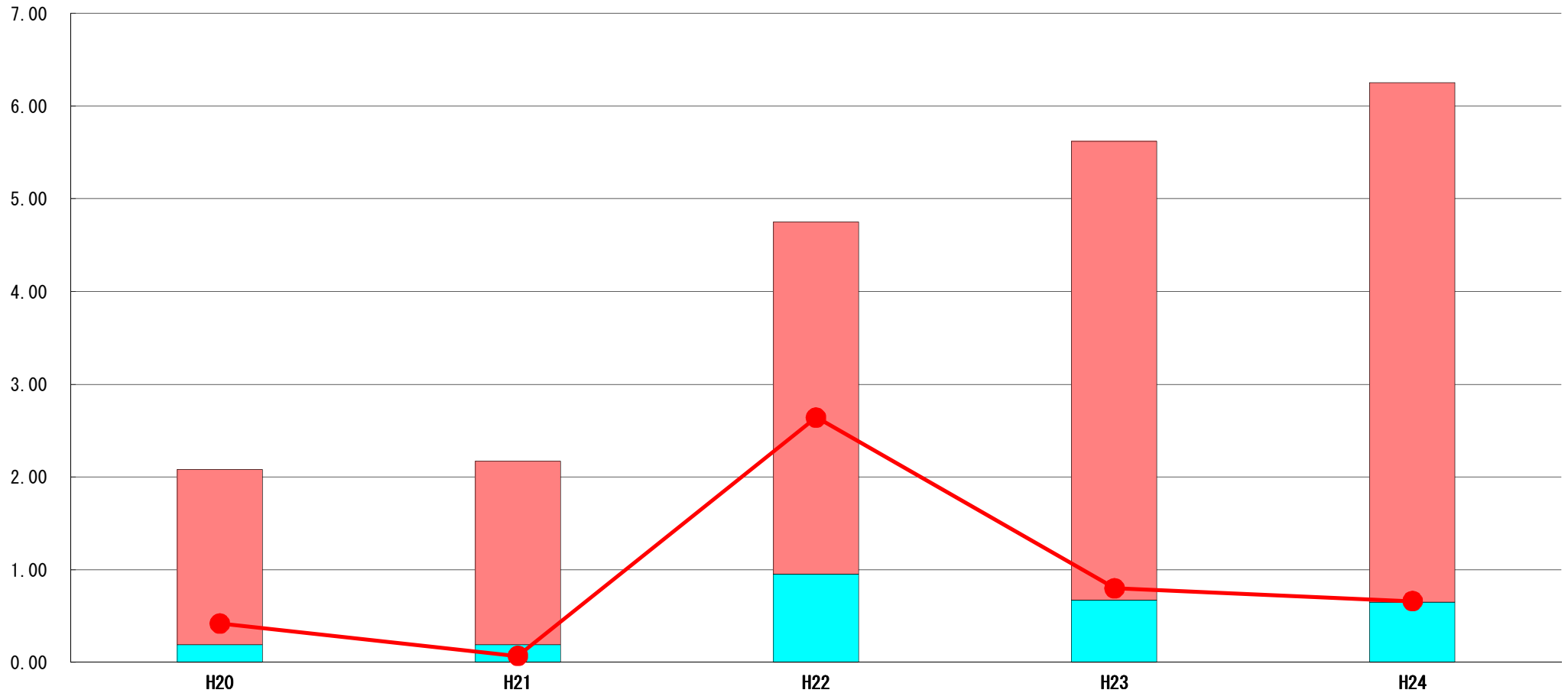


(5) 実質収支比率等に係る経年分析（都道府県）




平成24年度

愛媛県

標準財政規模比（%）



標準財政規模比（%）

区分	年度	H20	H21	H22	H23	H24
 財政調整基金残高		1.89	1.98	3.80	4.95	5.60
 実質収支額		0.19	0.19	0.95	0.67	0.65
 実質単年度収支		0.42	0.07	2.64	0.80	0.66

分析欄

歳入は、地方税や、臨時財政対策債を含めた実質的な地方交付税の減などにより減少したものの、歳出も、人件費の抑制などにより減少したため、実質収支は概ね横ばいとなった。

財政調整基金については、大規模災害などの不測の事態に備えつつ、積極的な政策展開を支える財政基盤を強化するため、県の財政健全化基本方針での目標額330億円以上確保に向けて、歳入歳出両面にわたる徹底した取組みや執行段階における節減努力などにより、積立てに努めた。