

令和4年度

当初予算の概要

愛媛県総務部行財政改革局財政課

# 目 次

○ 令和4年度当初予算の概要	1
1 一般会計予算規模	10
2 歳入の状況	11
3 歳出の状況	12
4 県税の状況	14
5 地方交付税等の状況	15
6 県債の状況	16
7 公債費の状況	17
8 基金の状況	18
9 普通建設事業費の状況	19
10 社会保障関係経費の状況	20
〔参考資料〕	
・ 本県の一般会計予算額に関する調（平成元年度～）	22
・ 令和4年度会計別予算の規模	23
・ 令和4年度当初予算款別一覧表（一般会計）	24
・ 令和4年度県税・地方消費税清算金・地方譲与税予算計上額調	25
・ 性質別予算一覧表	26
・ 令和3年度会計別予算（経済対策分）の規模	27
・ 令和3年度2月補正予算（経済対策分）款別一覧表（一般会計）	28
・ 令和3年度会計別予算の規模	29
・ 令和3年度2月補正予算款別一覧表（一般会計）	30
・ 性質別2月補正予算額比較	31

## 令和4年度当初予算の概要

### 1 予算の規模

会計別	4年度 当初予算(A)	3年度 当初予算(B)	前年度比	
			(A) - (B)	伸び率
一般会計	7,032億 8,000万円	6,948億円	84億 8,000万円	1.2%
うち新型コロナ対応分	700億 8,600万円	639億 9,900万円	60億 8,700万円	9.5%
特別会計	2,497億 8,000万円	2,507億 2,800万円	△9億 4,800万円	△0.4%
企業会計	711億 5,700万円	706億 2,300万円	5億 3,400万円	0.8%
合計	1兆 242億 1,700万円	1兆 161億 5,100万円	80億 6,600万円	0.8%

(※)一般会計は、新型コロナ対応分を除くと、対前年度当初比で24億円(+0.4%)の増

### 2 一般会計における主な歳入歳出

#### (1) 歳入

区分	4年度 当初予算(A)	3年度 当初予算(B)	前年度比	
			(A) - (B)	伸び率
県税	1,608億円	1,416億円	192億円	13.6%
地方消費税清算金	614億円	606億円	8億円	1.4%
地方譲与税	261億円	180億円	81億円	44.6%
地方特例交付金	6億円	7億円	△1億円	△14.3%
地方交付税	1,765億円	1,764億円	1億円	0.1%
国庫支出金	1,125億円	1,013億円	112億円	11.0%
県債	489億円	748億円	△259億円	△34.6%
うち臨時財政対策債	102億円	360億円	△258億円	△71.7%
基金繰入金	195億円	145億円	50億円	34.4%
うち財源対策用基金	58億円	42億円	16億円	38.1%

#### (2) 歳出

区分	4年度 当初予算(A)	3年度 当初予算(B)	前年度比	
			(A) - (B)	伸び率
人件費	1,677億円	1,694億円	△17億円	△1.1%
公債費	818億円	820億円	△2億円	△0.3%
普通建設事業費	815億円	814億円	1億円	0.1%
うち補助事業	542億円	558億円	△16億円	△3.0%
うち単独事業	186億円	166億円	20億円	11.8%
災害復旧事業費	87億円	116億円	△29億円	△24.7%
社会保障関係経費	1,025億円	1,008億円	17億円	1.7%

### 3 予算編成の基本的な方針

◆「守り」の感染防止対策を徹底した上で、ポストコロナを見据えた「攻め」の社会経済活動の喚起策を展開するとともに、最優先課題である西日本豪雨災害からの創造的復興を実感できるステージへ着実に推進するほか、知事公約（第3ステージ）の締めくくりに年当たり、重点分野を中心に積極的な予算編成

- 急速な社会変化に対応して、早期のデジタル実装に向けた県政のDX（デジタル変革）を推進するほか、将来の本県産業を担うデジタル人材を積極的に育成
- ①南海トラフ地震を始めとする大規模災害への備えなど、ハード・ソフト両面から県民の安全・安心に直結する防災・減災対策を推進
- ②テレワーカーやサテライトオフィスの誘致も含めた移住促進、官民協働で取り組む子育て世帯への支援など、人口減少問題への取組みを強化
- ③戦略的な営業活動を始め、プロ野球オールスターゲームの開催などを契機とした、地域経済活性化・実需の創出を追求

◎新型コロナウイルス感染症への対応	96事項	702億円
◎西日本豪雨災害への対応	17事項	58億円
◎新たな未来を切り拓くデジタル施策の積極展開	155事項	50億円

◆2月補正予算と合わせ、感染拡大防止や防災・減災、地域経済の回復に向けた切れ目のない一体的な予算編成

◆持続可能な県政運営のため、徹底したスクラップ・アンド・ビルドにより、財政健全化にも目配り

区 分	4 年度		3 年度		増 減	
	事項数	事業費	事項数	事業費	事項数	事業費
防災・減災強化枠	37	126億円	45	109億円	△8	17億円
諸課題への対応	27	83億円	36	66億円	△9	17億円
防災・減災対策事業	10	43億円	9	43億円	1	—
愛顔枠	182	76億円	185	54億円	△3	22億円

### 4 財源不足への対応

#### (1) 歳入確保・歳出削減

- 県有財産の計画的売却 3,000万円
- 行政改革の推進による、将来の財政負担の軽減が見込まれる範囲内での行政改革推進債等の活用 65億円
- 給与抑制 391万円
  - ・特別職の給料月額削減（知事10%、副知事6%、その他5%）

#### (2) 財源対策用基金の取崩し

- 財政基盤強化積立金の取崩し 48億円
- 県債管理基金の取崩し 10億円
  - ・執行段階の節減努力等により、繰入額の縮減に努める

〔参考〕財源対策の概要

財源不足額	△124億円
-------	--------

〔財源対策〕

区 分	収支改善額	備 考
歳入確保・歳出削減	66億円	<ul style="list-style-type: none"> <li>・県有財産の計画的売却等 1億円</li> <li>・特例的県債の活用 65億円</li> </ul>
財源対策用基金繰入	58億円	<ul style="list-style-type: none"> <li>・財政基盤強化積立金 48億円</li> <li>・県債管理基金 10億円</li> </ul>

5 3年度2月補正予算

既存事業の効率的な事業執行に加え、大きな自然災害がなかったことによる災害復旧費の減や県税収入の上振れなどにより捻出した財源を活用して、デジタル技術を活用した課題の解決及び新たな価値の創出のための基金を創設（130億円）するほか、防災体制の充実や公共施設の老朽化対策のための基金等を積み増し（92億円）、将来の財政負担の軽減と平準化を図ることとした。

- デジタル社会形成推進基金の創設 130億円
- 県有施設更新整備基金への積立て 64億円
- スポーツ推進基金への積立て 8億円
- 災害に強い愛媛づくり基金への積立て 7億円
- 農林水産業体質強化緊急対策基金への積立て 6億円
- 県立学校教育環境整備基金への積立て 5億円
- とべ動物園魅力向上基金への積立て 2億円

## 6 今回の予算の主要項目

防:防災・減災強化枠  
愛:愛顔枠

◎:新規  
○:拡充  
[単位:千円]

### 県民の健康と暮らしを守る新型コロナ対策の強化

#### 1 医療・検査体制等の充実強化

	新型コロナウイルス感染症対応医療機関体制強化事業費	9,378,163
	新型コロナウイルス感染症医療提供体制確保事業費	15,911,073
○	新型コロナウイルス感染症宿泊施設確保事業費	1,738,330
○	新型コロナウイルス感染症保健所体制強化事業費	617,891
○	新型コロナウイルス検査体制強化事業費	1,386,661
	新型コロナウイルス感染症検査無料化支援事業費	1,680,106
	新型コロナウイルスワクチン接種体制整備事業費	1,067,434
	介護事業所等サービス提供体制確保事業費	102,260
	障害福祉施設等サービス提供体制確保事業費	19,728
	児童福祉施設等感染拡大防止対策支援事業費	101,328

#### 2 安全・安心な暮らしの確保

○ 愛	自殺相談対策連携強化事業費	25,274
愛	新型コロナウイルス感染症対応女性相談支援強化事業費	10,788
愛	特別支援学校スクールバス感染防止対策事業費	116,888
愛	愛顔の安心飲食店認証事業費	282,435
愛	新型コロナウイルス感染症対策緊急地域雇用維持助成事業費	81,139
○ 愛	産業別オンライン職業訓練事業費	20,608
愛	県内企業短期人材マッチング支援事業費	5,480
愛	県外学生Uターン就職等応援事業費	5,867

### 西日本豪雨災害からの創造的復興

#### 1 生活再建支援と防災機能の強化

	地域支え合い・包括的地域福祉推進事業費	12,517
防	肱川水系緊急治水対策推進事業費	3,450,526
	砂防激甚災害対策特別緊急事業費	257,894
	豪雨災害関連山地防災治山事業費	525,210

#### 2 活力と賑わいを創出する産業復興

愛	えひめ南予きずな博実施事業費	114,871
愛	南レク公園魅力向上推進事業費	3,450
○	農地再編復旧整備事業費	452,550
愛	未来型果樹産地強化支援事業費	93,372

## 愛顔あふれる愛媛づくり（第3ステージ）

### 1 新たな未来を切り拓くデジタル施策の積極展開

#### （1）行政のDX推進

◎ 愛 市町協働デジタルトランスフォーメーション推進事業費	60,204
◎ 愛 手のひら県庁DX推進事業費	12,901
愛 デジタルトランスフォーメーション推進事業費	41,048
愛 デジタルプラットフォーム官民共創推進事業費	66,069

#### （2）暮らしのDX推進

愛 えひめ版学力向上推進事業費	74,506
○ 愛 遠隔医療支援システム整備モデル事業費	47,595
◎ 愛 障がい者ICTサポート推進事業費	8,998

#### （3）産業のDX推進

◎ 愛 デジタル実装加速化プロジェクト推進事業費	1,003,574
◎ 愛 デジタル人材育成・確保推進事業費	30,740
◎ 愛 ITソリューション企業等創出支援事業費	25,000
◎ 愛 アジア高度IT人材受入促進事業費	33,749
◎ 愛 県外IT人材等活用モデル事業費	15,495
◎ 中核産業人材確保支援基金積立金(IT人材確保枠)	70,631
◎ 愛 若年者デジタルリテラシー向上促進事業費	21,779
◎ 愛 産業DX化推進モデル事業費	69,480
◎ 愛 観光DX推進事業費	37,488
◎ 愛 スマート農業技術開発・普及促進事業費	17,700
◎ 愛 ICT活用魚病診断等支援システム構築事業費	70,222
◎ 愛 えひめ型酪農技術体系確立事業費	3,000
◎ 愛 建設工事ICT推進事業費	6,965

### 2 雇用、経済に愛顔を

#### （1）戦略的な営業活動の展開

愛 デジタルマーケティング県産品販売促進事業費	87,351
愛 海外販路拡大支援事業費	11,472
愛 ものづくり企業アジア販路拡大強化事業費	13,142
◎ 愛 中国越境EC新市場販路開拓支援事業費	82,425
愛 県産農林水産物輸出促進事業費	24,622
愛 県産材輸出支援事業費	14,080
愛 愛育フィッシュ輸出拡大事業費	25,202

#### （2）活力ある産業づくり

中小企業振興資金貸付金	65,770,000
◎ 愛 緊急経済対策伴走支援枠金融支援事業費	243,000
○ 愛 新ビジネスモデル展開促進事業費	521,826
愛 サテライトオフィス誘致推進事業費	5,196
愛 5G活用イノベーション創出事業費	9,066

### (3) 産業を担う人づくり

○ 愛 中小企業人材確保支援強化事業費	27,676
若年人材育成推進事業費	83,489
愛 えひめジョブチャレンジU-15事業費	8,632
愛 えひめ未来マイスター育成事業費	14,410

### (4) 愛媛ブランドの確立

○ 愛 えひめ食材定期便販路拡大事業費	19,332
◎ 愛 首都圏まるごと愛媛PRキッチンカー運営事業費	9,769
○ 愛 県産かんきつPR強化事業費	20,000
◎ 愛 ひめの凜ブランド力強化事業費	55,840
愛 愛媛あかね和牛生産基盤強化対策事業費	11,299
愛 媛スマ産地づくり推進事業費	25,893

### (5) 農林水産業の振興

愛 担い手総合支援事業費	111,030
愛 水田農業競争力強化支援事業費	42,000
◎ 愛 傾斜園地作業効率化モデル整備事業費	13,760
愛 CLT等建築物建設促進事業費	71,348
愛 アコヤガイへい死緊急対策事業費	7,260

### (6) 交通ネットワークの整備

地域高規格道路大洲・八幡浜自動車道整備事業費	1,421,051
◎ 愛 MaaS推進モデル構築事業費	8,993
◎ 愛 松山空港特定国内線活性化等支援事業費	9,000

## 3 お年寄りや障がい者に愛顔を

### (1) 医療体制の充実

医師確保対策推進事業費	18,661
◎ 愛 児童・思春期病棟実施設計費	48,177
愛 スマートヘルスケア推進事業費	73,289
○ 愛 献血運動推進全国大会開催事業費	47,992

### (2) 支え合う福祉社会づくり

○ 愛 介護分野AI・ICT導入促進事業費	191,024
◎ 愛 在宅介護研修センター体験型介護研修事業費	6,704
◎ 愛 ヤングケアラー支援体制構築事業費	7,396
愛 発達障がい児(者)支援体制整備推進事業費	21,764
愛 障がい者芸術文化活動推進事業費	10,547

## 4 子どもたちや女性に愛顔を

### (1) 結婚・出産・子育て支援の充実

愛 えひめ結婚支援センター運営事業費	34,647
愛 愛顔の子育て応援事業費	117,700
愛 子どもの愛顔応援ファンド活用事業費	16,126



## (2) 教育の充実と文化の振興

◎ 愛 えひめ版STEAM教育研究開発事業費	16,120
○ 愛 不登校児童生徒等支援事業費	15,079
愛 えひめ高等学校全国募集促進事業費	9,161
私立学校運営費補助金	3,539,215
愛 愛顔感動ものがたり発信事業費	17,779
○ 愛 子ども芸術祭開催事業費	13,444
◎ 愛 美術館文化観光推進事業費	5,520

## (3) スポーツ立県の推進

○ 愛 愛・野球博開催事業費	48,000
愛 競技力向上対策本部事業費	393,243
愛 えひめ愛顔のジュニアアスリート発掘事業費	28,597
○ 令和4年度全国高校総体開催運営費	245,406
○ 愛 ねんりんピック開催準備事業費	99,778

## (4) 持続可能な地域づくり

愛 戦略的テレワーカー移住受入強化事業費	11,441
○ 愛 えひめの移住力総合強化事業費	54,641
◎ 愛 南予移住魅力創出事業費	26,931
◎ 愛 南予地域オリジナルワーケーション誘致推進事業費	9,904

## (5) 参画と協働による地域社会づくり

愛 えひめの未来チャレンジ支援事業費	109,790
愛 えひめ女性活躍推進強化事業費	10,044

## 5 観光に愛顔を

### (1) 自転車新文化の拡大・深化

○ 愛 しまなみ海道・国際サイクリング大会実施事業費	78,778
愛 自転車新文化推進事業費	53,478
愛 四国一周サイクリング推進事業費	30,921
愛 自転車走行環境整備事業費	72,000

### (2) 観光振興と愛媛の魅力発信

愛 しまなみ海道魅力向上事業費	41,036
◎ 愛 しまなみ広域サイクルツーリズム圏域形成促進事業費	20,072
◎ 愛 総合観光プロモーション推進事業費	54,443
愛 戦略的情報発信プロジェクト推進事業費	66,626
◎ 愛 地域資源活用ユニークベニュー推進事業費	9,767
愛 えひめこどもの城魅力向上推進事業費	12,751
愛 えひめこどもの城施設整備費	70,332
愛 とべ動物園魅力向上戦略推進事業費	32,108
愛 とべ動物園施設整備費	28,368
○ えひめ森林公園整備事業費	115,521
○ 愛 とべもりエリア交流拡大推進事業費	26,807

### (3) 国際観光・交流の推進

◎ 愛 松山空港国際線利用回復促進事業費	20,294
◎ 愛 国際線インバウンド需要回復促進事業費	81,575
◎ 愛 欧米豪インバウンド新市場開拓事業費	39,620

## 6 地域の安全・安心に愛顔を

### (1) 防災・減災基盤の整備

防 地震防災関連道路緊急整備事業費	1,084,000
防 道路防災・減災対策事業費	892,400
防 原発立地地域道路整備事業費	203,158
防 河川地震防災強化対策事業費	436,000
防 河川堤防強化緊急対策事業費	160,000
防 河川防災緊急対策事業費	256,000
防 海岸施設防災・減災対策事業費	297,000
防 港湾施設防災・減災対策事業費	245,000
防 集落・避難路保全斜面地震対策事業補助金	315,300
防 砂防施設防災・減災対策事業費	494,300

### (2) 地域防災力・避難対策の充実

防 防災士養成促進事業費	18,887
防 消防団員確保対策推進事業費	3,751
◎ 防 流域治水対策推進事業費	70,000

### (3) 公共施設等の老朽化・長寿命化対策の推進

○ 防 県庁第二別館整備事業費	592,101
◎ 久万高原庁舎設計調査費	56,745
◎ 南予家畜保健衛生所整備事業費	176,841
○ 県立学校校舎等整備事業費	1,892,370

### (4) 警察施設の耐震化等

○ 防 松山東警察署庁舎等整備費	2,590,369
◎ 防 警察ヘリコプターテレビシステム更新整備費	388,756

### (5) 原子力防災対策の充実

○ 防 原子力防災ドローンオペレーション強化事業費	152,450
防 原子力防災緊急時避難円滑化事業費	185,000

### (6) 安心で魅力あるまちづくり

JR松山駅付近連続立体交差事業費	3,689,800
山鳥坂ダム建設費負担金	677,943
○ 公営住宅(北条地区)集約整備事業費	165,788
防 木造住宅耐震化促進事業費	78,060

## 7 地球に愛顔を

### (1) 地球温暖化対策の推進

◎ 愛 とべもりゼロカーボン夢プロジェクト計画策定事業費	10,019
◎ 愛 電動車導入加速化事業費	13,132

### (2) 環境と調和した暮らしづくり

愛 プラスチック資源循環総合対策推進事業費	36,584
愛 食品ロス削減推進事業費	10,043
◎ 全国植樹祭開催準備費	1,842
◎ 愛 動物愛護センター譲渡施設整備事業費	62,476

## 8 効率的かつ効果的な行政運営

○ 愛 行革甲子園開催事業費	7,911
○ 愛 働き方改革推進事業費	60,243
◎ 愛 新建設事業総合管理システム構築事業費	71,940
◎ 愛 新・予算編成総合システム構築プロジェクト推進事業費	45,000

# 1 一般会計予算規模

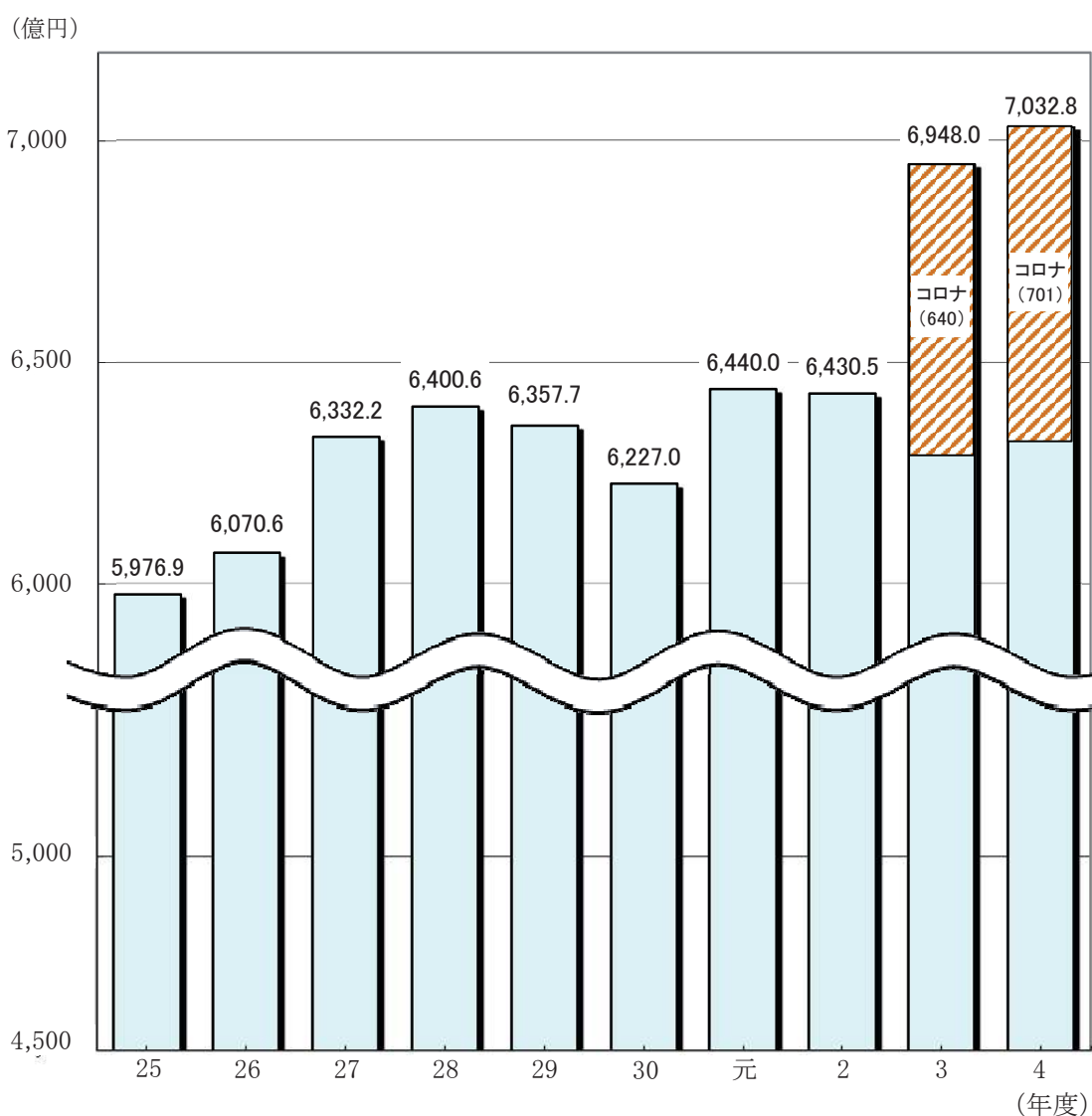
○令和4年度当初予算額

7,032億8,000万円（対前年度当初予算比 +85億円 +1.2%）

※ 新型コロナウイルス感染症対応分（4年度：701億円 3年度：640億円）を除くと、対前年度当初予算比で24億円（+0.4%）の増

（ 地方財政計画の伸び率（水準超経費を除く） +0.1%  
 国の一般会計の伸び率 +0.9% ）

【過去10年間の当初予算の推移】



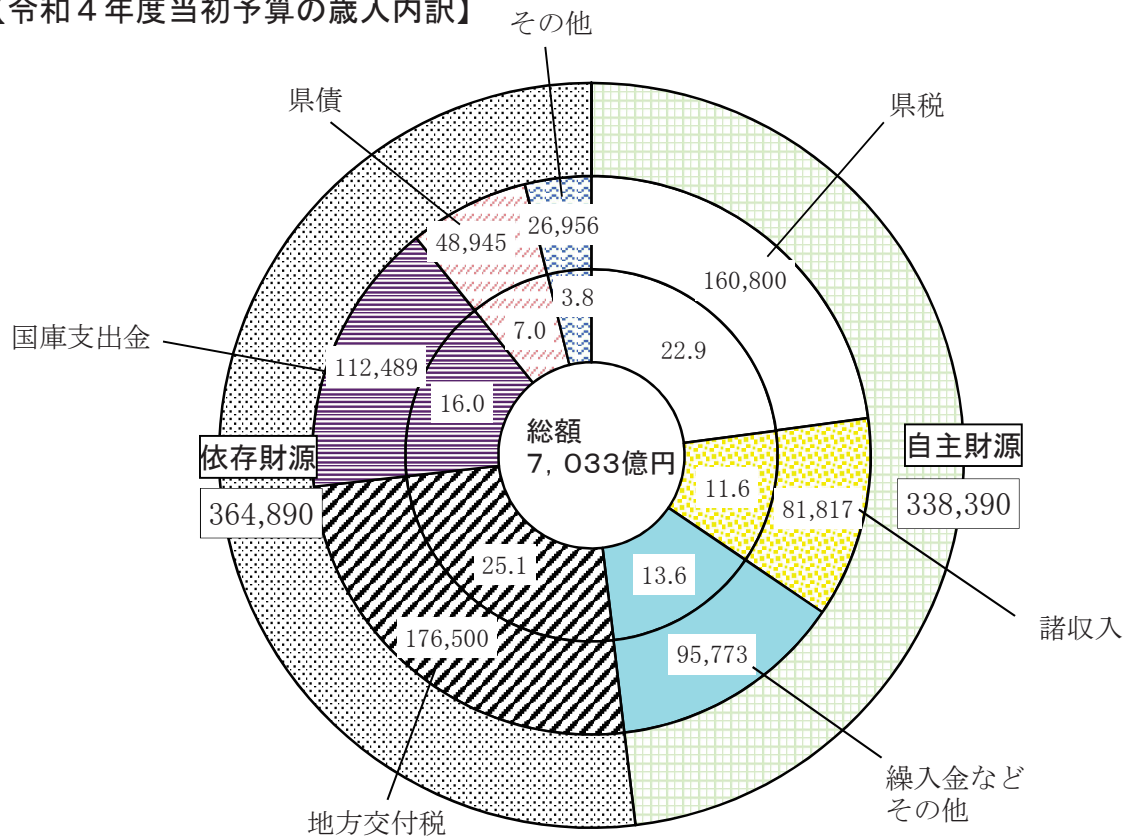
	(%)									
年 度	25	26	27	28	29	30	元	2	3	4
本 県	0.0	1.6	4.3	1.1	△ 0.7	△ 2.1	3.4	△ 0.1	8.1	1.2
地財計画	0.1	1.8	2.3	0.6	1.0	0.3	3.1	1.3	△ 1.0	0.9
地財計画 水準超経費除く	△ 0.1	1.6	1.8	0.5	0.6	0.3	2.9	1.7	△ 0.5	0.1

## 2 歳入の状況

(単位：百万円、%)

区 分	令和4年度		令和3年度		前年度比	
	予算額(A)	構成比	予算額(B)	構成比	(A)-(B)	伸び率
<b>自主財源</b>	<b>338,390</b>	<b>48.1</b>	<b>323,283</b>	<b>46.5</b>	<b>15,107</b>	<b>4.7</b>
県税	160,800	22.9	141,600	20.4	19,200	13.6
諸収入	81,817	11.6	91,944	13.2	△ 10,127	△ 11.0
繰入金など その他	95,773	13.6	89,739	12.9	6,034	6.7
<b>依存財源</b>	<b>364,890</b>	<b>51.9</b>	<b>371,517</b>	<b>53.5</b>	<b>△ 6,627</b>	<b>△ 1.8</b>
地方交付税	176,500	25.1	176,400	25.4	100	0.1
国庫支出金	112,489	16.0	101,299	14.6	11,190	11.0
県債	48,945	7.0	74,804	10.8	△ 25,859	△ 34.6
(うち 臨時財政対策債)	(10,200)	(1.5)	(36,000)	(5.2)	(△ 25,800)	(△ 71.7)
その他	26,956	3.8	19,014	2.7	7,942	41.8
<b>合 計</b>	<b>703,280</b>	<b>100.0</b>	<b>694,800</b>	<b>100.0</b>	<b>8,480</b>	<b>1.2</b>

【令和4年度当初予算の歳入内訳】



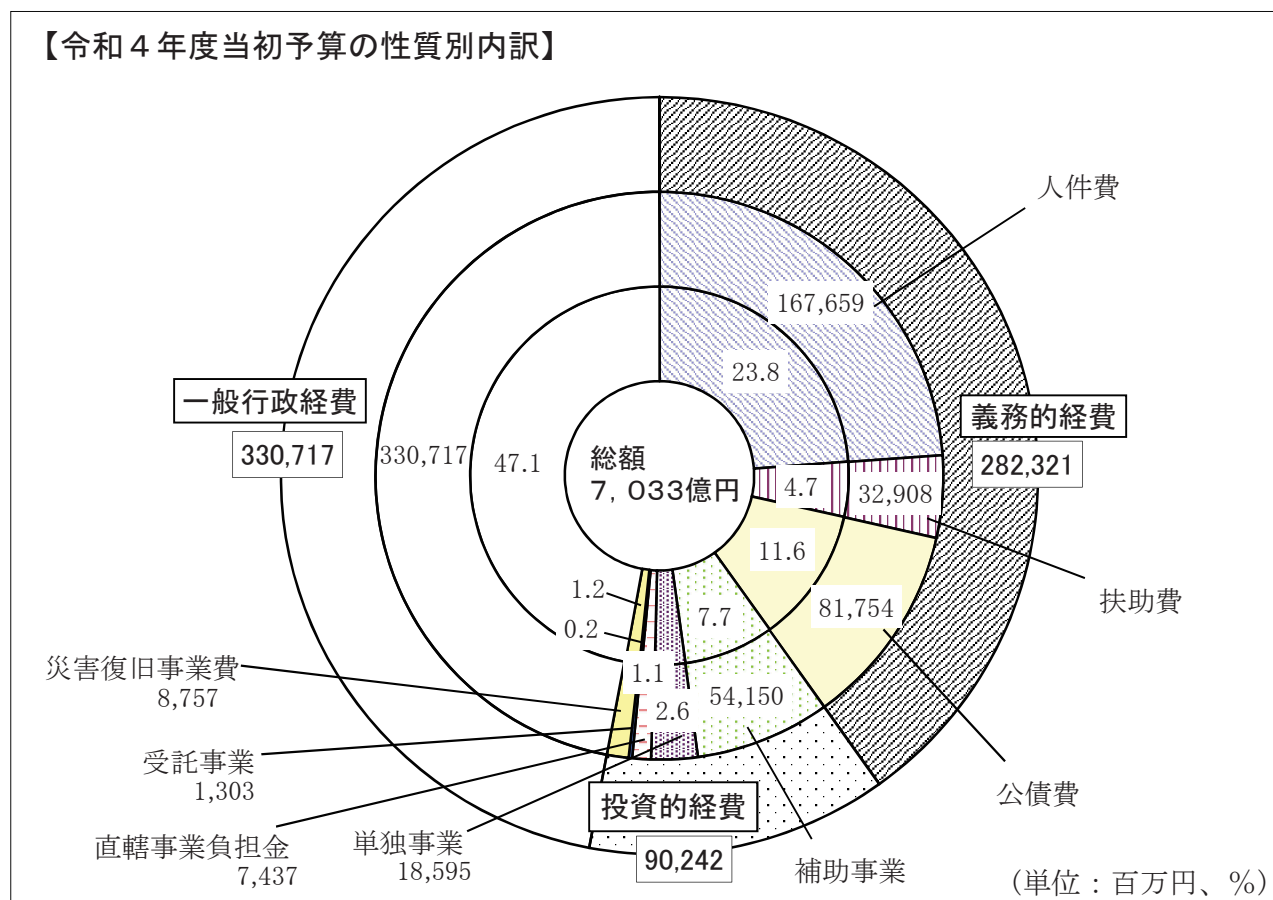
### 3 歳出の状況

○性質別内訳

(単位：百万円、%)

性 質 別	令和4年度		令和3年度		前年度比	
	予算額(A)	構成比	予算額(B)	構成比	(A)-(B)	伸び率
<b>義務的経費</b>	<b>282,321</b>	<b>40.1</b>	<b>283,472</b>	<b>40.8</b>	<b>△ 1,151</b>	<b>△ 0.4</b>
人件費	167,659	23.8	169,447	24.4	△ 1,788	△ 1.1
(うち退職手当)	(17,525)	(2.5)	(17,592)	(2.5)	(△ 67)	△ 0.4
扶助費	32,908	4.7	32,047	4.6	861	2.7
公債費	81,754	11.6	81,978	11.8	△ 224	△ 0.3
<b>投資的経費</b>	<b>90,242</b>	<b>12.8</b>	<b>93,010</b>	<b>13.4</b>	<b>△ 2,768</b>	<b>△ 3.0</b>
普通建設事業費	81,485	11.6	81,384	11.7	101	0.1
補助事業	54,150	7.7	55,832	8.0	△ 1,682	△ 3.0
単独事業	18,595	2.6	16,631	2.4	1,964	11.8
直轄事業負担金	7,437	1.1	8,237	1.2	△ 800	△ 9.7
受託事業	1,303	0.2	684	0.1	619	90.4
災害復旧事業費	8,757	1.2	11,626	1.7	△ 2,869	△ 24.7
<b>一般行政経費</b>	<b>330,717</b>	<b>47.1</b>	<b>318,318</b>	<b>45.8</b>	<b>12,399</b>	<b>3.9</b>
<b>合 計</b>	<b>703,280</b>	<b>100.0</b>	<b>694,800</b>	<b>100.0</b>	<b>8,480</b>	<b>1.2</b>

【令和4年度当初予算の性質別内訳】

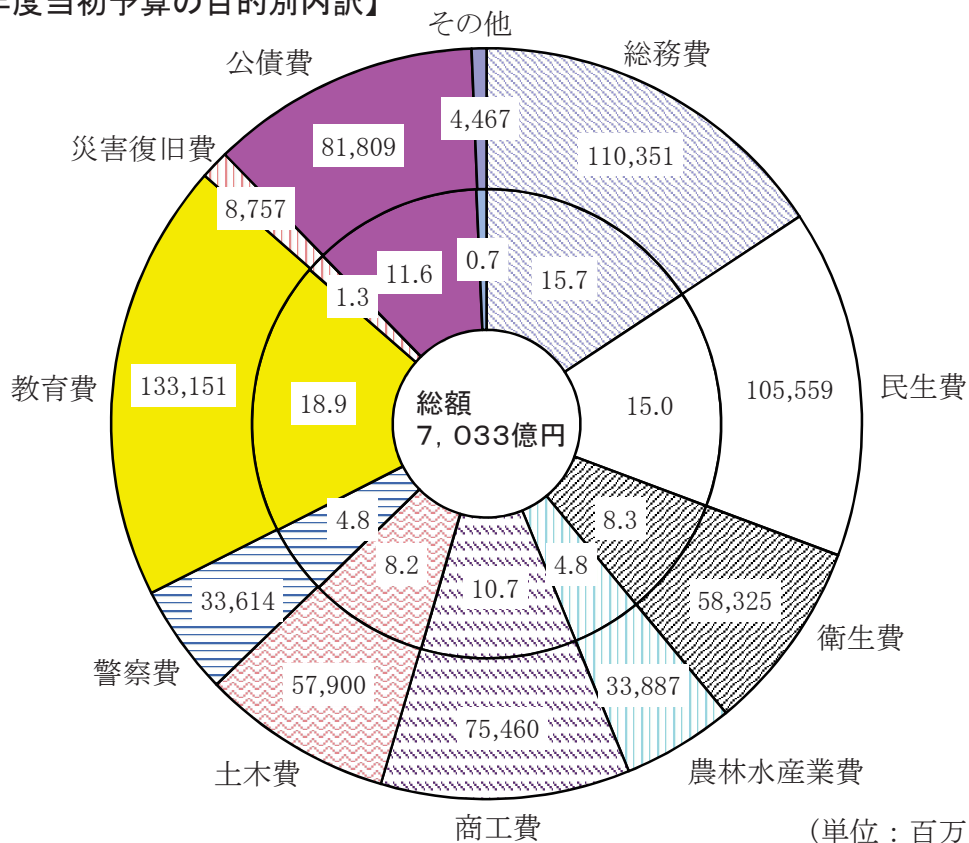


○目的別内訳

(単位：百万円、%)

目的別	令和4年度		令和3年度		前年度比	
	予算額(A)	構成比	予算額(B)	構成比	(A)-(B)	伸び率
総務費	110,351	15.7	104,968	15.1	5,383	5.1
民生費	105,559	15.0	100,483	14.5	5,076	5.1
衛生費	58,325	8.3	45,701	6.6	12,624	27.6
農林水産業費	33,887	4.8	34,452	5.0	△ 565	△ 1.6
商工費	75,460	10.7	85,029	12.2	△ 9,569	△ 11.3
土木費	57,900	8.2	60,457	8.7	△ 2,557	△ 4.2
警察費	33,614	4.8	32,332	4.7	1,282	4.0
教育費	133,151	18.9	133,121	19.2	30	0.0
災害復旧費	8,757	1.3	11,626	1.7	△ 2,869	△ 24.7
公債費	81,809	11.6	82,043	11.8	△ 234	△ 0.3
その他	4,467	0.7	4,588	0.5	△ 121	△ 2.6
合計	703,280	100.0	694,800	100.0	8,480	1.2

【令和4年度当初予算の目的別内訳】



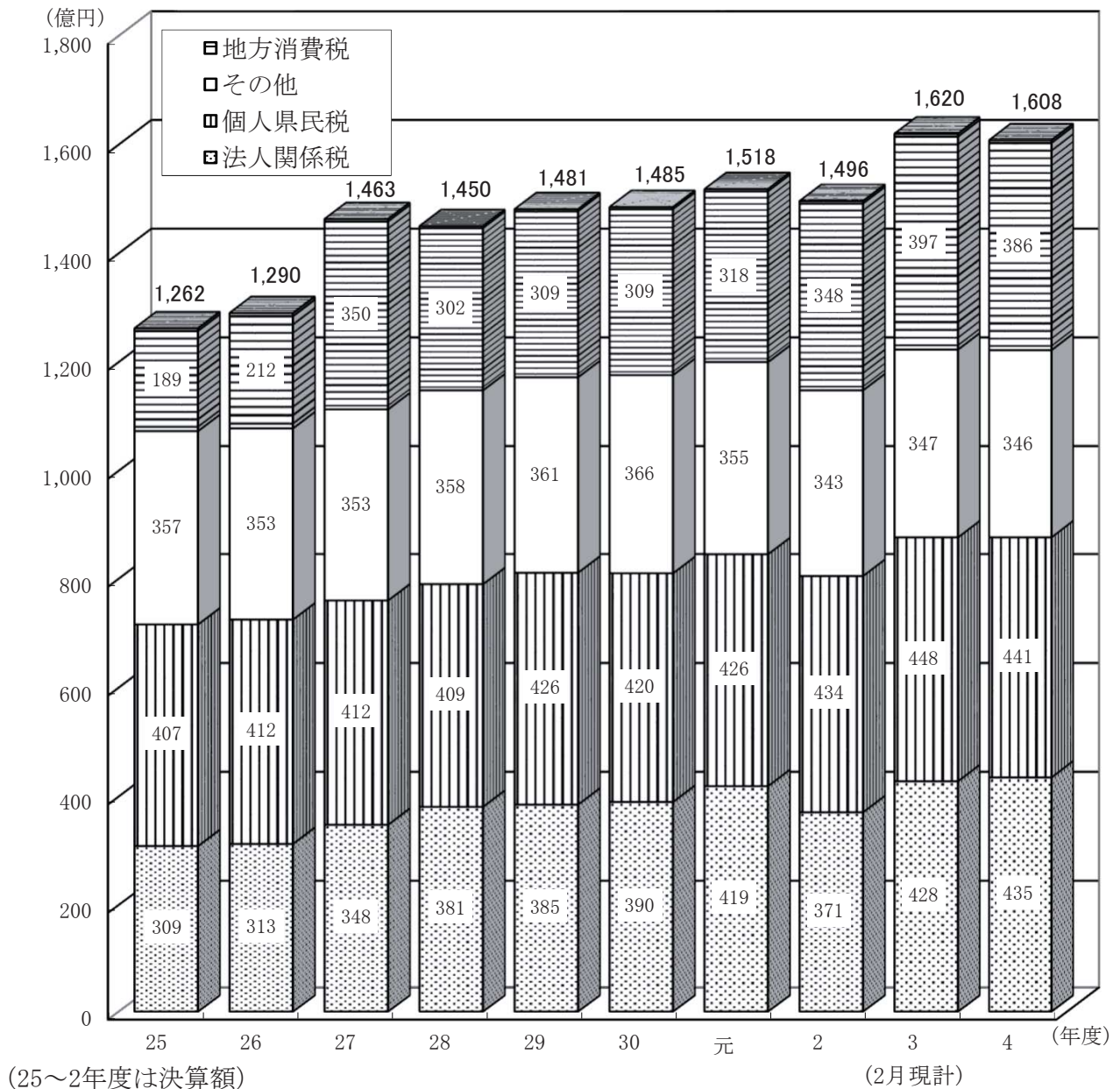
## 4 県税の状況

○令和4年度当初予算

1,608億円（対前年度当初予算比 +13.6% 2月現計予算比 △0.7%）  
〔地方財政計画 道府県税の伸び率 +10.2%〕

県内経済は新型コロナウイルス感染症の影響により、一部に弱い動きが見られるものの緩やかに持ち直しており、企業業績の改善により法人関係税が増（対前年度2月現計予算比+7億円 +1.7%）となる一方、地方消費税の減（対前年度2月現計予算比△11億円 △2.6%）などにより、県税収入全体では減収（対前年度2月現計予算比△12億円 △0.7%）を見込んでいる。

【県税の推移】





## 5 地方交付税等の状況

○令和4年度当初予算

地方交付税 1,765億円 (対前年度2月現計予算比  $\Delta 9.2\%$ )  
 (対前年度当初予算比  $+0.1\%$ )  
 [地方財政計画の伸び率  $+3.5\%$ ]

臨時財政対策債を含むと

1,867億円 (対前年度2月現計予算比  $\Delta 15.3\%$ )  
 (対前年度当初予算比  $\Delta 12.1\%$ )  
 [地方財政計画の伸び率  $\Delta 13.5\%$ ]

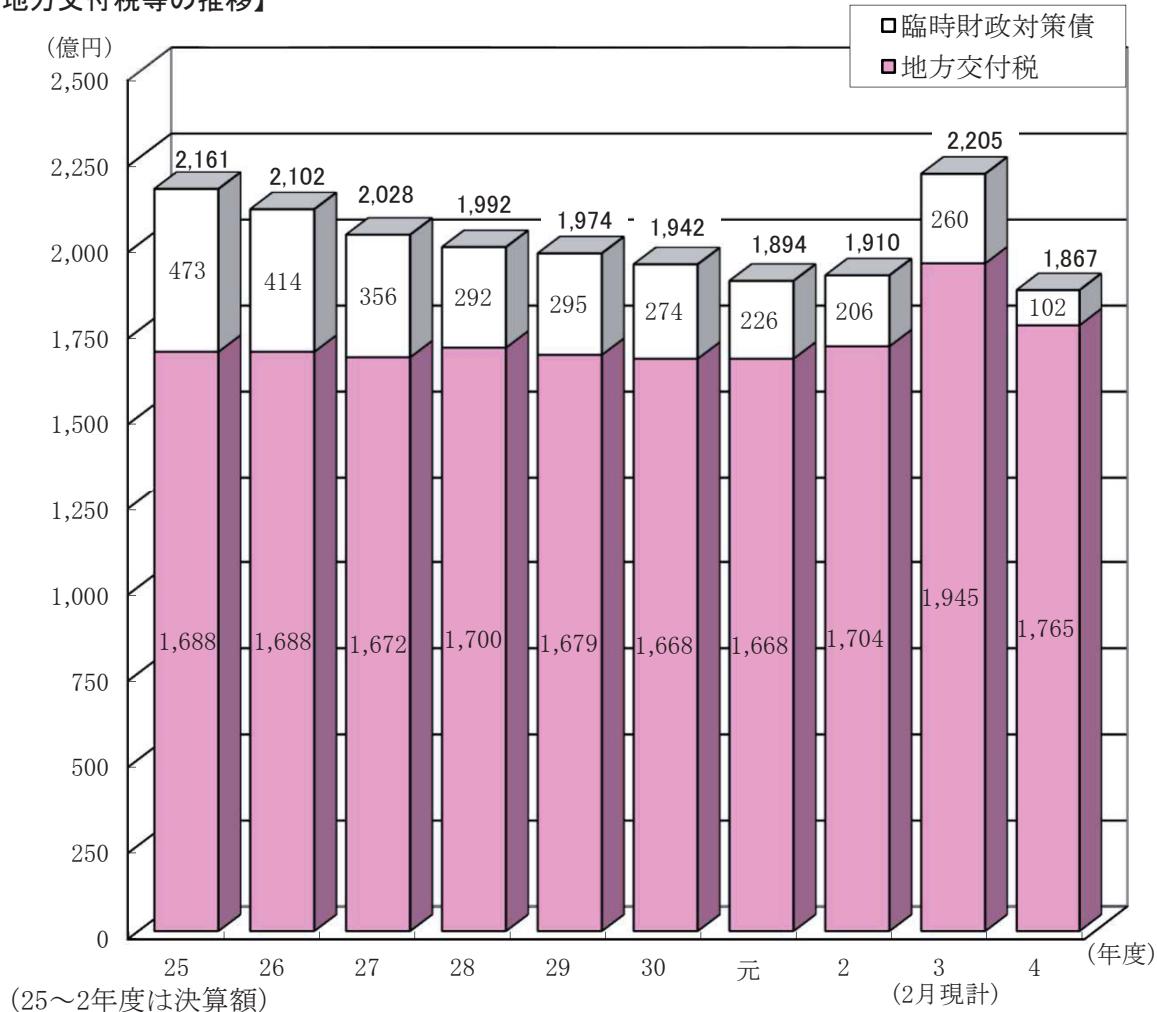
地方財政計画では、社会保障関係費の増加や地域社会のデジタル化等の諸課題に取り組む地方の実情を踏まえ、一般財源総額は前年度を上回る63.9兆円が確保され、地方交付税は0.6兆円の増となるとともに、臨時財政対策債は大幅に抑制された。

また、地方交付税の前年度2月現計予算には、国の補正予算により増額された134億円が計上されているため、本県の実質的な地方交付税額は、対前年度2月現計予算比で338億円の減となっている。

※臨時財政対策債について

臨時財政対策債は、地方の財源不足を補填するための特例的な県債で、従来国の交付税特別会計で借入れを行い、交付税として地方に配分していたものを、平成13年度から地方公共団体が直接借り入れる方式に変更された。償還時にその全額が交付税措置されるため、交付税の肩代わりと言えるもの。

【地方交付税等の推移】



## 6 県債の状況

### ○令和4年度当初予算

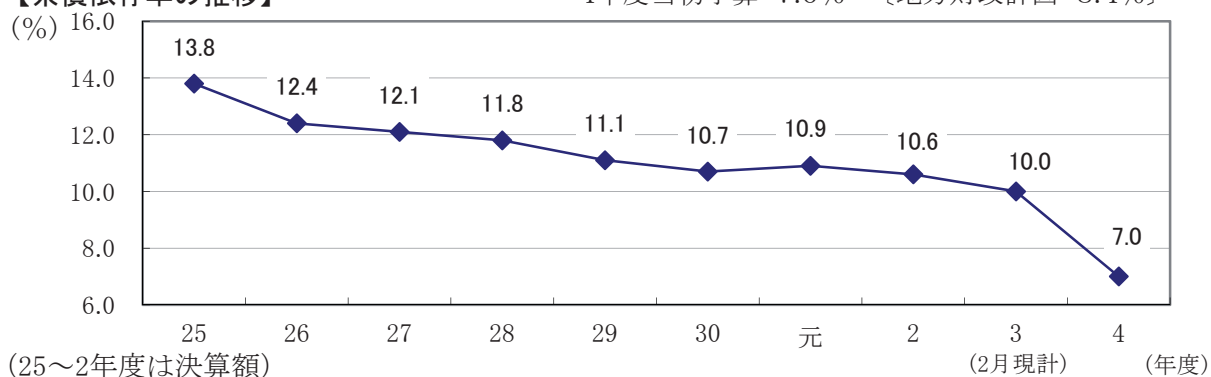
臨時財政対策債 102億円  
 建設地方債等 387億円  
 県債発行額 計 489億円

(対前年度2月現計予算比 △39.6%)  
 (対前年度当初予算比 △34.6%)  
 [地方財政計画の伸び率 △32.3%]

〔 地方交付税の肩代わりと言える臨時財政対策債は、対前年度2月現計予算比で158億円の減と大幅に抑制された。 〕

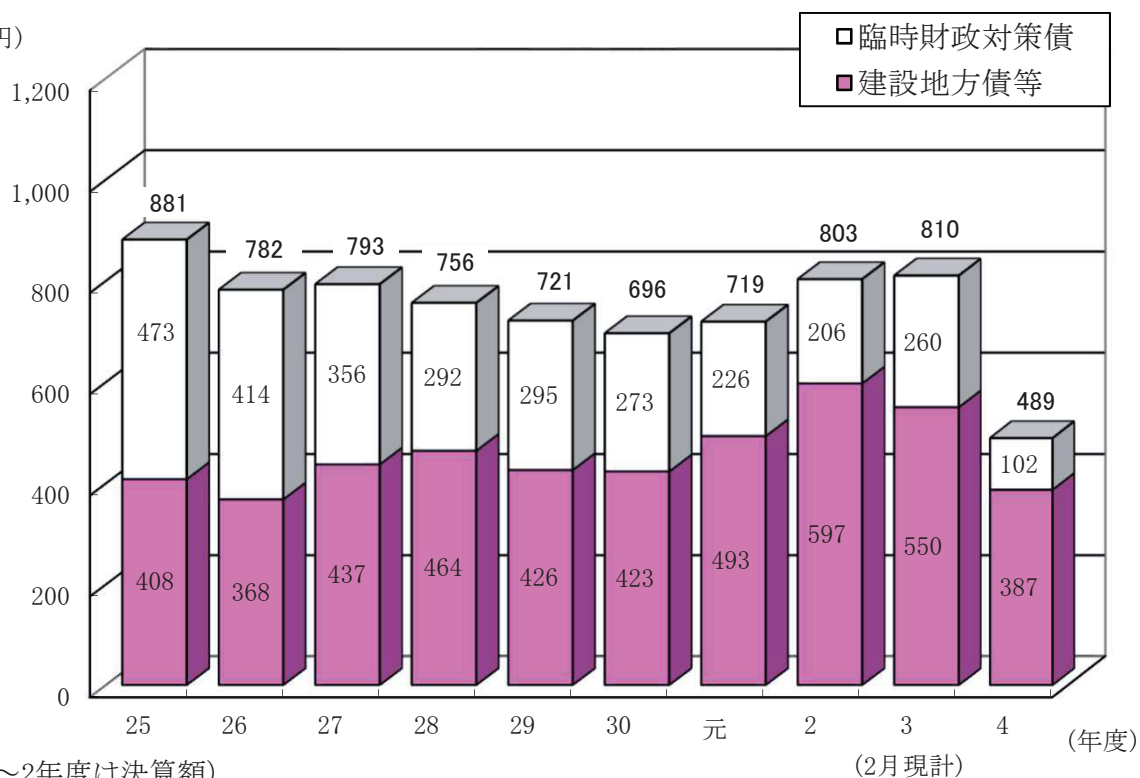
### 【県債依存率の推移】

4年度当初予算 7.0% [地方財政計画 8.4%]



### 【県債発行額の推移】

(億円)



## 7 公債費の状況

○令和4年度当初予算

公債費 817億5,400万円 (対前年度2月現計予算比 △9.9%)  
 (対前年度当初予算比 △0.3%)  
 [地方財政計画の伸び率 △1.2%]

( 公債費の減は、銀行等引受債の借換中止(100億円)に伴う元金支払額を3年度2月補正予算に計上したことなどによるものである。 )

建設地方債等残高

4年度末現在高見込み 5,902億2,900万円

( 14年度末をピークに減少傾向にあったが、災害対応や防災・減災対策により、2年度末からは高止まり傾向にある。 )

臨時財政対策債を含む県債残高

4年度末現在高見込み 1兆73億6,500万円

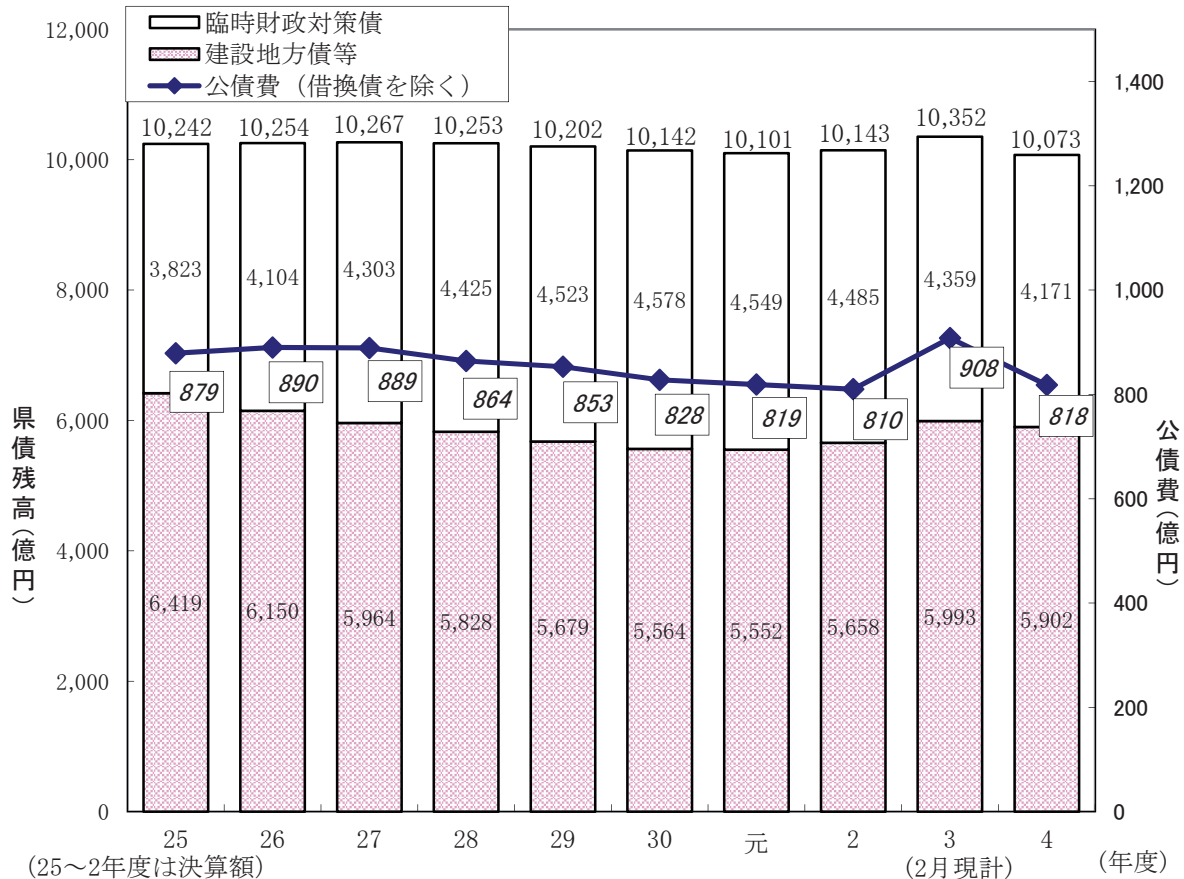
( 国が大幅に臨時財政対策債の発行抑制を図ったことにより、減少している。 )

実質公債費比率

2年度(30~2年度の3年平均) 9.9%

( 公営企業債の償還財源に充てた繰出金など公債費に準ずるものを含めた実質的な公債費相当額により、財政負担の度合いを判断するもの。  
 許可団体移行基準の一つとして、また、起債制限指数として用いられ、18%以上になると起債許可団体となる。 )

【県債残高・公債費の推移】



## 8 基金の状況

○令和4年度当初予算

- ・財源対策用基金取崩額 58億円（前年度当初予算 42億円）
  - うち財政基盤強化積立金 48億円（前年度当初予算 32億円）
  - うち県債管理基金 10億円（前年度当初予算 10億円）

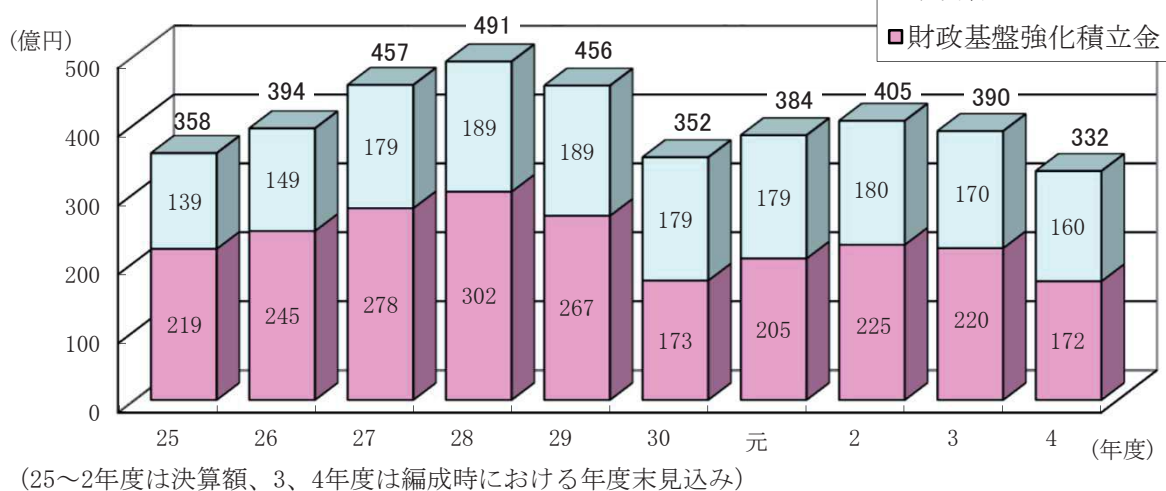
財源対策用基金の3年度末残高は390億円であり、4年度当初予算では、新型コロナウイルス感染症への対応をはじめ、重点分野を中心に積極的な施策展開を図るため、財源対策用基金のうち58億円を活用した結果、4年度末残高は332億円に減少する見込み。

※3、4年度の残高からは、3年度2月補正予算（経済対策分）で臨時財政対策債の償還財源として県債管理基金に積み増す8億円を除く。

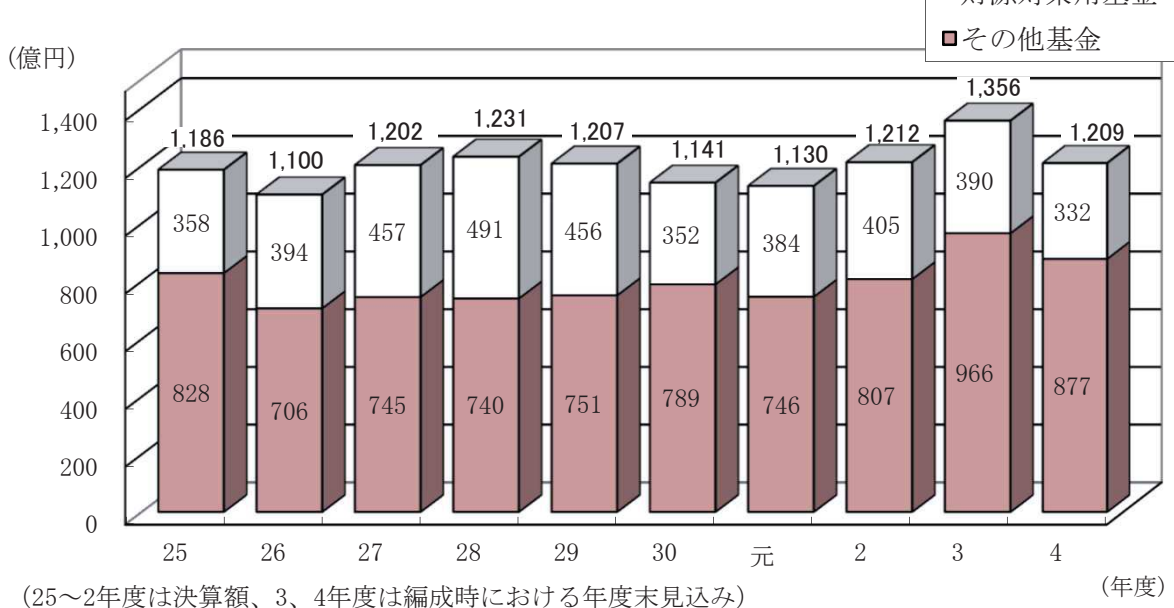
全基金の残高（予算ベースでの見込み）

4年度末現在高 1,209億円  
 （3年度末現在高 1,356億円）

【財政基盤強化積立金及び県債管理基金の残高の推移】



【全基金残高の推移】



## 9 普通建設事業費の状況

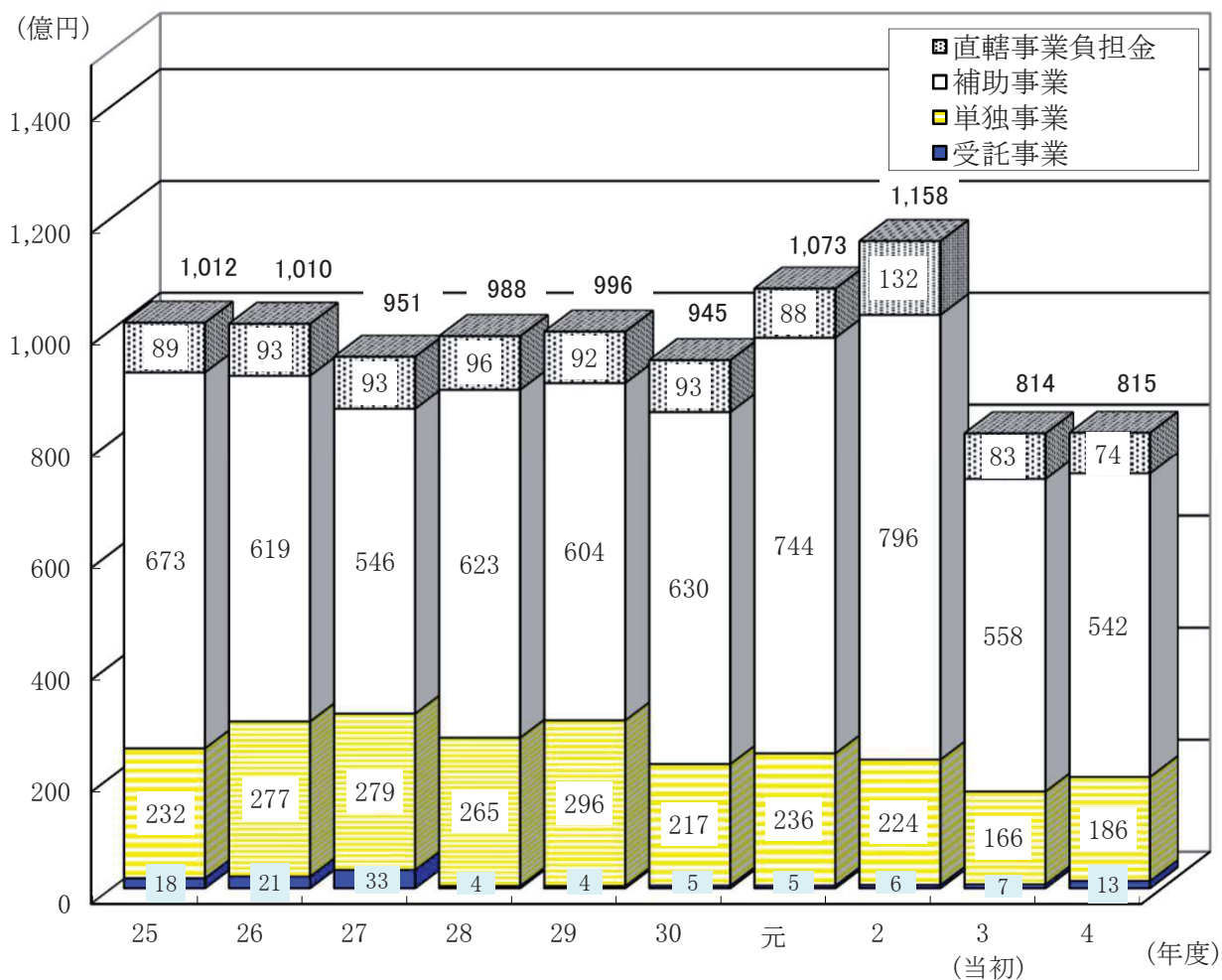
### ○令和4年度当初予算

普通建設事業費 814億8,500万円 (対前年度当初予算比 +0.1%)  
 うち補助事業 541億5,000万円 (対前年度当初予算比 △3.0%)  
 うち単独事業 185億9,500万円 (対前年度当初予算比 +11.8%)

### ○主な県単独事業

- ・ 緊急避難道路や河川、海岸、港湾、砂防など防災・減災施設の整備 42億5,000万円
- ・ 県立学校施設の長寿命化対策 17億9,500万円
- ・ 松山東警察署の建替 15億1,100万円
- ・ 県庁第二別館の建替 3億3,500万円

【普通建設事業費の推移】



(25~2年度は決算額)

## 10 社会保障関係経費の状況

○令和4年度当初予算

社会保障関係経費（扶助費及び社会保障に係る市町等への補助費等）

1,024億9,000万円（対前年度当初予算比 +1.7%）

（対2月現計予算比 +2.2%）

【県費ベース】

932億1,200万円（対前年度当初予算比 +1.9%）

（対2月現計予算比 +2.6%）

◇主な内訳

扶助費 319億円（対2月現計予算比 +2.3%）

・障害福祉サービスの利用者の増など

介護給付費 220億円（対2月現計予算比 +4.4%）

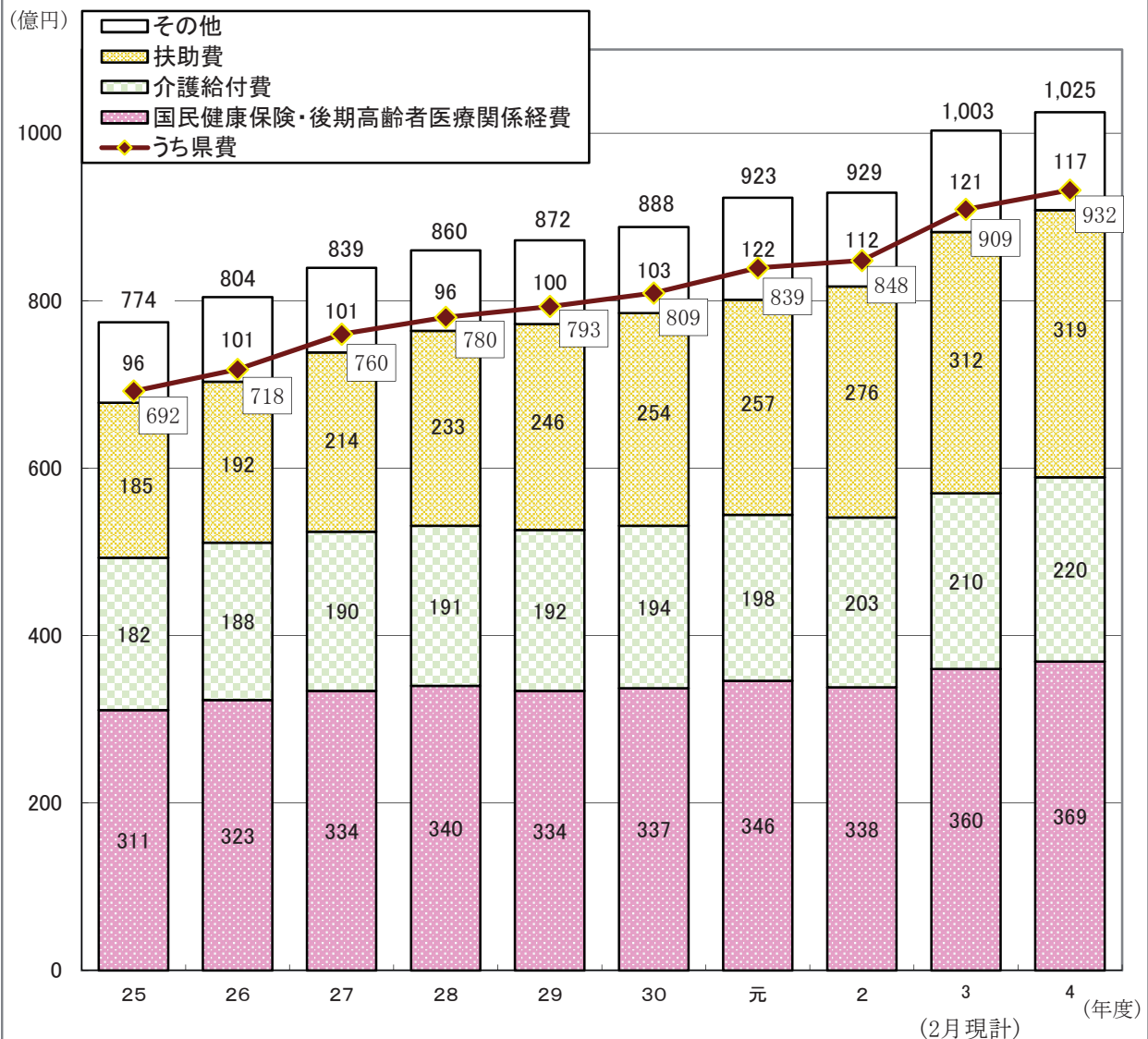
・高齢化の進行による利用者の増など

国民健康保険・後期高齢者医療関係経費

369億円（対2月現計予算比 +2.5%）

・高齢化の進行による医療費の増など

【社会保障関係経費の推移】



## 令和4年度地方消費税引き上げ分の使途

### 《基本的な考え方》

消費税引き上げに伴う地方消費税増収相当分については、その額を社会保障関係経費に充当する。

## 1 歳入

### 引き上げ分の地方消費税収

**169億円程度**

※地方消費税収の12/22から市町交付金を除いたものとして機械的に算出

## 2 歳出

引き上げ分の地方消費税収が充てられる経費の範囲は次のとおり

### 社会保障関係経費（一般財源）

**932億円程度**

(単位：百万円)

区分	予算額 (一般財源)	主な事業	
社会福祉費	728億円	国民健康保険・後期高齢者医療関係経費	36,902
		介護給付費負担金	21,957
		障害者介護給付費等負担金	8,749
		重度心身障がい者(児)医療費公費負担事業費	1,554
児童福祉費	154億円	保育施設等運営費負担金	6,403
		児童手当制度実施事業費	3,017
		障がい児入所給付費等負担金	2,151
		児童福祉施設入所措置費	1,560
		子育て家庭支援事業費	1,335
		ひとり親家庭医療費公費負担事業費	408
生活保護費	8億円	扶助費	837
公衆衛生費	42億円	精神障害者医療費	1,476
		難病対策費	1,349
		乳幼児医療給付費	900
計	932億円		

# 参 考 资 料



本県の一般会計予算額に関する調(平成元年度～)

(単位:千円、%)

年度	当初予算額	対前年伸率	最終予算額	対前年伸率	備考
元	436,220,000	107.82	491,114,736	108.19	
2	471,360,000	108.06	536,334,366	109.21	
3	512,220,000	108.67	571,026,452	106.47	
4	547,800,000	106.95	603,000,766	105.60	
5	590,000,000	107.70	690,817,567	114.56	
6	640,380,000	108.54	702,609,845	101.71	
7	611,620,000	95.51	711,087,024	101.21	
8	635,780,000	103.95	669,020,195	94.08	
9	667,860,000	105.05	671,078,714	100.31	
10	683,290,000	102.31	747,845,062	111.44	
11	652,050,000	95.43	722,697,524	96.64	
12	695,870,000	106.72	721,977,176	99.90	
13	712,434,241	102.38	740,999,080	102.63	
14	687,580,000	96.51	702,628,258	94.82	
	(652,932,764)	(94.96)			( )は6月現計予算額
15	629,960,000	91.62	645,139,834	91.82	
		(98.64)			( )は6月現計予算比
16	644,060,000	102.24	681,127,108	105.58	
17	641,520,000	99.61	647,483,057	95.06	
18	619,040,000	96.50	615,251,907	95.02	
	(606,067,146)	(97.90)			( )は6月現計予算額
19	597,420,000	96.51	598,596,420	97.29	
		(96.73)			( )は6月現計予算比
20	586,250,000	98.13	597,724,851	99.85	
21	585,940,000	99.95	660,744,741	110.54	
	(600,987,750)	(102.57)			( )は追加予算後
22	599,870,000	102.38	639,353,091	96.76	
		(100.90)			( )は追加予算比
23	606,390,000	101.09	635,924,332	99.46	
24	597,490,000	98.53	630,766,027	99.19	
25	597,690,000	100.03	632,163,685	100.22	
26	607,060,000	101.57	619,522,007	98.00	
27	633,220,000	104.31	650,485,528	105.00	
28	640,060,000	101.08	649,551,827	99.86	
29	635,770,000	99.33	652,544,924	100.46	
30	622,700,000	97.94	702,572,576	107.67	
元	644,000,000	103.42	652,816,618	92.92	
2	643,050,000	99.85	774,139,415	118.58	
3	694,800,000	108.05	806,768,232	104.21	2月現計予算
4	703,280,000	101.22			

(注)各年度最終予算額は繰越を除く

(注)借換分は、平成20年度から公債管理特別会計で計上

令和4年度会計別予算の規模

(単位:千円、%)

会計別	令和4年度	令和3年度		比較		
	当初予算額(A)	当初予算額(B)	2月現計予算額(C)	(A)-(B)	(A)-(C)	
一般会計	703,280,000	694,800,000	806,768,232	(101.22) 8,480,000	(87.17) -103,488,232	
特別会計	災害救助基金	7,377	48,818	48,818	-41,441	-41,441
	国民健康保険事業	136,988,234	137,573,745	142,029,876	-585,511	-5,041,642
	母子父子寡婦福祉資金	374,944	294,826	294,826	80,118	80,118
	中小企業振興資金	5,002	1,529,504	1,529,504	-1,524,502	-1,524,502
	農業改良資金	8,058	11,709	11,709	-3,651	-3,651
	国営農業水利事業負担金	105,243	148,315	123,315	-43,072	-18,072
	県有林経営事業	247,403	298,975	2,484,179	-51,572	-2,236,776
	林業改善資金	196,817	196,776	196,776	41	41
	沿岸漁業改善資金	51,003	51,007	51,007	-4	-4
	公共用地整備事業	1,096,254	487,691	487,691	608,563	608,563
	港湾施設整備事業	15,278	15,278	15,278		
	用品調達	306,430	306,430	306,430		
	自動車集中管理	14,763	14,679	14,679	84	84
	公債管理	110,202,863	109,541,617	108,338,602	661,246	1,864,261
	奨学資金	159,886	209,296	209,296	-49,410	-49,410
計	249,779,555	250,728,666	256,141,986	(99.62) -949,111	(97.52) -6,362,431	
企業会計	電気事業	6,998,824	5,003,506	4,998,657	1,995,318	2,000,167
	工業用水道事業	1,725,503	2,282,054	5,466,102	-556,551	-3,740,599
	病院事業	62,433,037	63,337,201	63,262,920	-904,164	-829,883
	計	71,157,364	70,622,761	73,727,679	(100.76) 534,603	(96.51) -2,570,315
合計	1,024,216,919	1,016,151,427	1,136,637,897	(100.79) 8,065,492	(90.11) -112,420,978	

令和4年度 当初予算款別一覧表(一般会計)

(歳入)

(単位:千円、%)

款 別	令和4年度 当初予算額(A)	令和3年度		比 較	
		当初予算額(B)	2月現計予算額(C)	(A)-(B)	(A)-(C)
1 県 税	(22.86) 160,800,000	(20.38) 141,600,000	(20.08) 162,000,000	(113.56) 19,200,000	(99.26) -1,200,000
2 地方消費税清算金	(8.73) 61,380,000	(8.72) 60,556,000	(7.89) 63,613,854	(101.36) 824,000	(96.49) -2,233,854
3 地方譲与税	(3.70) 26,055,582	(2.59) 18,014,167	(3.06) 24,687,253	(144.64) 8,041,415	(105.54) 1,368,329
4 地方特例交付金	(0.09) 600,000	(0.10) 700,000	(0.10) 827,251	(85.71) -100,000	(72.53) -227,251
5 地方交付税	(25.10) 176,500,000	(25.39) 176,400,000	(24.10) 194,458,342	(100.06) 100,000	(90.76) -17,958,342
6 交通安全対策特別交付金	(0.04) 300,000	(0.04) 300,000	(0.04) 300,000	(100.00) (100.00)	(100.00) (100.00)
7 分担金及び負担金	(0.57) 3,988,333	(0.55) 3,824,906	(0.56) 4,498,401	(104.27) 163,427	(88.66) -510,068
8 使用料及び手数料	(1.03) 7,221,096	(1.05) 7,281,568	(0.90) 7,281,568	(99.17) -60,472	(99.17) -60,472
9 国庫支出金	(15.99) 112,489,022	(14.58) 101,298,724	(19.35) 156,102,862	(111.05) 11,190,298	(72.06) -43,613,840
10 財産収入	(0.26) 1,855,553	(0.26) 1,841,061	(0.23) 1,857,572	(100.79) 14,492	(99.89) -2,019
11 寄附金	(0.03) 212,215	(0.02) 116,700	(0.03) 277,006	(181.85) 95,515	(76.61) -64,791
12 繰入金	(2.79) 19,616,353	(2.10) 14,618,955	(1.73) 13,995,785	(134.18) 4,997,398	(140.16) 5,620,568
13 繰越金	(0.21) 1,500,000	(0.22) 1,500,000	(0.57) 4,592,775	(100.00) (100.00)	(32.66) -3,092,775
14 諸収入	(11.63) 81,816,846	(13.23) 91,943,919	(11.31) 91,247,563	(88.99) -10,127,073	(89.66) -9,430,717
15 県債	(6.96) 48,945,000	(10.77) 74,804,000	(10.04) 81,028,000	(65.43) -25,859,000	(60.41) -32,083,000
合 計	(100.00) 703,280,000	(100.00) 694,800,000	(100.00) 806,768,232	(101.22) 8,480,000	(87.17) -103,488,232

(歳出)

款 別	令和4年度 当初予算額(A)	令和3年度		比 較	
		当初予算額(B)	2月現計予算額(C)	(A)-(B)	(A)-(C)
1 議会費	(0.18) 1,276,750	(0.19) 1,290,270	(0.16) 1,312,366	(98.95) -13,520	(97.29) -35,616
2 総務費	(15.69) 110,351,496	(15.11) 104,967,881	(16.82) 135,724,318	(105.13) 5,383,615	(81.31) -25,372,822
3 民生費	(15.01) 105,558,873	(14.46) 100,482,923	(13.41) 108,218,404	(105.05) 5,075,950	(97.54) -2,659,531
4 衛生費	(8.29) 58,324,542	(6.58) 45,700,895	(7.71) 62,234,732	(127.62) 12,623,647	(93.72) -3,910,190
5 労働費	(0.31) 2,189,925	(0.33) 2,297,649	(0.27) 2,200,058	(95.31) -107,724	(99.54) -10,133
6 農林水産業費	(4.82) 33,886,959	(4.96) 34,451,830	(4.95) 39,897,736	(98.36) -564,871	(84.93) -6,010,777
7 商工費	(10.73) 75,460,207	(12.24) 85,029,565	(12.66) 102,130,113	(88.75) -9,569,358	(73.89) -26,669,906
8 土木費	(8.23) 57,900,459	(8.70) 60,457,524	(11.06) 89,247,073	(95.77) -2,557,065	(64.88) -31,346,614
9 警察費	(4.78) 33,614,341	(4.65) 32,332,137	(4.03) 32,479,024	(103.97) 1,282,204	(103.50) 1,135,317
10 教育費	(18.93) 133,150,780	(19.16) 133,120,810	(16.65) 134,304,857	(100.02) 29,970	(99.14) -1,154,077
11 災害復旧費	(1.25) 8,756,693	(1.67) 11,625,604	(0.89) 7,179,654	(75.32) -2,868,911	(121.97) 1,577,039
12 公債費	(11.63) 81,808,975	(11.81) 82,042,912	(11.26) 90,839,897	(99.71) -233,937	(90.06) -9,030,922
13 予備費	(0.14) 1,000,000	(0.14) 1,000,000	(0.12) 1,000,000	(100.00) (100.00)	(100.00) (100.00)
合 計	(100.00) 703,280,000	(100.00) 694,800,000	(100.00) 806,768,232	(101.22) 8,480,000	(87.17) -103,488,232

令和4年度 県税・地方消費税清算金・地方譲与税予算計上額調

(単位:千円、%)

税 目	令和4年度 当初予算額(A)	令和3年度		比 較	
		当初予算額(B)	2月現計予算額(C)	(A)-(B)	(A)-(C)
○県税	160,800,000	141,600,000	162,000,000	19,200,000	△ 1,200,000
法定普通税	159,400,535	140,212,195	159,979,488	19,188,340	△ 578,953
県民税	48,166,452	43,232,420	49,399,647	4,934,032	△ 1,233,195
個人	44,094,337	40,166,235	44,797,233	3,928,102	△ 702,896
法人	3,751,115	2,680,185	4,216,414	1,070,930	△ 465,299
利子割	321,000	386,000	386,000	△ 65,000	△ 65,000
事業税	41,187,344	27,872,992	39,945,760	13,314,352	1,241,584
個人	1,432,774	1,067,941	1,400,502	364,833	32,272
法人	39,754,570	26,805,051	38,545,258	12,949,519	1,209,312
地方消費税	38,641,470	37,803,568	39,686,321	837,902	△ 1,044,851
譲渡割	24,978,870	27,923,780	28,845,663	△ 2,944,910	△ 3,866,793
貨物割	13,662,600	9,879,788	10,840,658	3,782,812	2,821,942
不動産取得税	2,765,525	3,048,653	2,804,113	△ 283,128	△ 38,588
県たばこ税	1,437,010	1,420,000	1,420,000	17,010	17,010
ゴルフ場利用税	356,952	335,027	356,186	21,925	766
軽油引取税	10,211,010	10,171,527	10,171,527	39,483	39,483
自動車税	16,631,986	16,325,153	16,193,079	306,833	438,907
環境性能割	1,106,839	907,117	775,043	199,722	331,796
種別割	15,525,147	15,418,036	15,418,036	107,111	107,111
鉦区税	2,786	2,855	2,855	△ 69	△ 69
法定外普通税	1,112,363	1,105,564	1,738,271	6,799	△ 625,908
核燃料税	1,112,363	1,105,564	1,738,271	6,799	△ 625,908
法定目的税	24,392	23,772	23,772	620	620
狩猟税	24,392	23,772	23,772	620	620
法定外目的税	252,122	236,339	236,339	15,783	15,783
資源循環促進税	252,122	236,339	236,339	15,783	15,783
旧法による税	10,588	22,130	22,130	△ 11,542	△ 11,542
自動車税	10,588	22,130	22,130	△ 11,542	△ 11,542
○地方消費税清算金	61,380,000	60,556,000	63,613,854	824,000	△ 2,233,854
○地方譲与税	26,055,582	18,014,167	24,687,253	8,041,415	1,368,329
特別法人事業譲与税	23,183,760	15,152,400	21,791,778	8,031,360	1,391,982
地方揮発油譲与税	2,458,243	2,432,729	2,463,509	25,514	△ 5,266
石油ガス譲与税	70,080	64,350	64,350	5,730	5,730
自動車重量譲与税	101,733	98,742	98,742	2,991	2,991
森林環境譲与税	144,916	141,702	144,630	3,214	286
航空機燃料譲与税	96,850	124,244	124,244	△ 27,394	△ 27,394
(参考) 県税のうち法人関係税	43,505,685	29,485,236	42,761,672	14,020,449	744,013

性 質 別 予 算 一 覽 表

(一般会計)

(単位：千円、%)

性質別	4年度当 初		3年度当 初		3年度2月現計		前年度当 初		前年度2月比		
	予算額 (A)	構成比	予算額 (B)	構成比	予算額 (C)	構成比	(A) - (B)	(A) / (B)	(A) - (C)	(A) / (C)	
義務的 経費	人件費	167,659,617	23.84	169,446,944	24.39	168,173,929	20.85	△ 1,787,327	98.95	△ 514,312	99.69
	扶助費	32,907,681	4.68	32,047,342	4.61	32,121,081	3.98	860,339	102.68	786,600	102.45
	公債費	81,753,856	11.62	81,977,382	11.80	90,774,367	11.25	△ 223,526	99.73	△ 9,020,511	90.06
	計	282,321,154	40.14	283,471,668	40.80	291,069,377	36.08	△ 1,150,514	99.59	△ 8,748,223	96.99
投資的 経費	普通建設事業費	81,485,499	11.59	81,384,113	11.71	116,062,663	14.39	101,386	100.12	△ 34,577,164	70.21
	補助	54,150,066	7.70	55,832,123	8.04	82,928,703	10.28	△ 1,682,057	96.99	△ 28,778,637	65.30
	単独	18,595,513	2.64	16,631,244	2.39	21,355,806	2.65	1,964,269	111.81	△ 2,760,293	87.07
	直轄	7,437,212	1.06	8,236,529	1.19	11,147,867	1.38	△ 799,317	90.30	△ 3,710,655	66.71
	受託等	1,302,708	0.19	684,217	0.10	630,287	0.08	618,491	190.39	672,421	206.68
	災害復旧事業費	8,756,693	1.25	11,625,604	1.67	7,179,654	0.89	△ 2,868,911	75.32	1,577,039	121.97
	補助	8,212,813	1.17	10,953,298	1.58	6,720,396	0.83	△ 2,740,485	74.98	1,492,417	122.21
	単独	543,880	0.08	672,306	0.10	459,258	0.06	△ 128,426	80.90	84,622	118.43
	直轄										
	受託等										
その他	計	90,242,192	12.83	93,009,717	13.39	123,242,317	15.28	△ 2,767,525	97.02	△ 33,000,125	73.22
	物件費	31,740,398	4.51	27,136,076	3.91	37,699,800	4.67	4,604,322	116.97	△ 5,959,402	84.19
	維持補修費	1,987,962	0.28	2,022,380	0.29	2,022,380	0.25	△ 34,418	98.30	△ 34,418	98.30
	補助費等	211,179,690	30.03	193,495,096	27.85	231,922,960	28.75	17,684,594	109.14	△ 20,743,270	91.06
	積立金	4,360,826	0.62	3,477,328	0.50	28,767,808	3.57	883,498	125.41	△ 24,406,982	15.16
	投資及び出資金										
合 計	貸付金	72,709,617	10.34	83,577,540	12.03	83,474,240	10.35	△ 10,867,923	87.00	△ 10,764,623	87.10
	繰出金	8,738,161	1.24	8,610,195	1.24	8,569,350	1.06	127,966	101.49	168,811	101.97
	計	330,716,654	47.02	318,318,615	45.81	392,456,538	48.65	12,398,039	103.89	△ 61,739,884	84.27
	計	703,280,000	100.00	694,800,000	100.00	806,768,232	100.00	8,480,000	101.22	△ 103,488,232	87.17

令和3年度会計別予算の規模  
(経済対策分)

(単位:千円、%)

会 計 別	令和3年度			令和2年度 2月累計額(B)	令和2年度 最終予算額(C)	比 較		
	2月補正額	前回の累計額	計 (A)			(A)-(B)	(A)-(C)	
一 般 会 計	40,992,451	742,873,034	783,865,485	795,985,966	774,139,415	(98.48)	(101.26)	
特 別 会 計	災 害 救 助 基 金		48,818	48,818	159,719	159,719	-110,901	-110,901
	国 民 健 康 保 険 事 業		137,573,745	137,573,745	139,731,673	139,731,673	-2,157,928	-2,157,928
	母 子 父 子 寡 婦 福 祉 資 金		294,826	294,826	289,861	289,861	4,965	4,965
	中 小 企 業 振 興 資 金		1,529,504	1,529,504	10,538	10,538	1,518,966	1,518,966
	農 業 改 良 資 金		11,709	11,709	13,658	13,658	-1,949	-1,949
	国 営 農 業 水 利 事 業 負 担 金		148,315	148,315	241,183	241,183	-92,868	-92,868
	県 有 林 経 営 事 業		2,484,179	2,484,179	2,466,849	2,466,849	17,330	17,330
	林 業 改 善 資 金		196,776	196,776	196,554	196,554	222	222
	沿 岸 漁 業 改 善 資 金		51,007	51,007	51,023	51,023	-16	-16
	公 共 用 地 整 備 事 業		487,691	487,691	1,670,233	1,670,233	-1,182,542	-1,182,542
	港 湾 施 設 整 備 事 業		15,278	15,278	15,278	15,278		
	用 品 調 達		306,430	306,430	306,430	306,430		
	自 動 車 集 中 管 理		14,679	14,679	15,253	15,253	-574	-574
	公 債 管 理		109,541,617	109,541,617	116,792,130	116,786,481	-7,250,513	-7,244,864
	奨 学 資 金		209,296	209,296	265,301	265,301	-56,005	-56,005
計		252,913,870	252,913,870	262,225,683	262,220,034	(96.45)	(96.45)	
企 業 会 計	電 気 事 業		4,998,657	4,998,657	4,836,748	4,836,748	161,909	161,909
	工 業 用 水 道 事 業	347,064	2,279,924	2,626,988	2,079,116	2,079,116	547,872	547,872
	病 院 事 業		63,262,920	63,262,920	65,969,329	65,969,329	-2,706,409	-2,706,409
	計	347,064	70,541,501	70,888,565	72,885,193	72,885,193	(97.26)	(97.26)
合 計	41,339,515	1,066,328,405	1,107,667,920	1,131,096,842	1,109,244,642	(97.93)	(99.86)	

令和3年度2月補正予算款別一覧表(一般会計)  
(経済対策分)

(歳入)

(単位:千円、%)

款別	令和3年度			令和2年度	令和2年度	比較	
	既定予算額	補正額	計(A)	2月累計額(B)	最終予算額(C)	(A)-(B)	(A)-(C)
	(19.06)		(18.06)	(19.12)	(19.30)	(93.04)	(94.78)
1 県 税	141,600,000		141,600,000	152,200,000	149,400,000	-10,600,000	-7,800,000
	(913,277.00)		(7.73)	(7.37)	(7.57)	(103.29)	(103.29)
2 地方消費税清算金	60,556,000		60,556,000	58,628,062	58,627,910	1,927,938	1,928,090
	(2.42)		(2.30)	(2.86)	(2.90)	(79.17)	(80.30)
3 地方譲与税	18,014,167		18,014,167	22,754,925	22,432,391	-4,740,758	-4,418,224
	(0.09)		(0.09)	(0.09)	(0.11)	(100.00)	(78.92)
4 地方特例交付金	700,000		700,000	700,000	887,029	0	-187,029
	(23.75)	(32.04)	(24.18)	(21.11)	(22.01)	(112.82)	(111.23)
5 地方交付税	176,400,000	13,134,232	189,534,232	168,000,000	170,400,567	21,534,232	19,133,665
	(0.04)		(0.04)	(0.04)	(0.04)	(94.34)	(90.32)
6 交通安全対策特別交付金	300,000		300,000	318,000	332,169	-18,000	-32,169
	(0.56)	(0.97)	(0.59)	(0.55)	(0.55)	(104.76)	(107.20)
7 分担金及び負担金	4,192,038	398,679	4,590,717	4,382,161	4,282,367	208,556	308,350
	(0.98)		(0.93)	(0.91)	(0.92)	(100.38)	(102.15)
8 使用料及び手数料	7,281,568		7,281,568	7,253,897	7,128,293	27,671	153,275
	(18.92)	(58.65)	(21.00)	(21.51)	(20.98)	(96.14)	(101.35)
9 国庫支出金	140,563,890	24,042,310	164,606,200	171,215,056	162,419,770	-6,608,856	2,186,430
	(0.25)		(0.23)	(0.24)	(0.26)	(96.36)	(93.23)
10 財産収入	1,841,201		1,841,201	1,910,778	1,974,891	-69,577	-133,690
	(0.03)	(0.03)	(0.03)	(0.05)	(0.07)	(61.87)	(51.59)
11 寄附金	255,683	13,865	269,548	435,640	522,478	-166,092	-252,930
	(1.99)	(0.50)	(1.91)	(2.17)	(1.12)	(86.71)	(172.08)
12 繰入金	14,757,068	205,365	14,962,433	17,254,763	8,695,249	-2,292,330	6,267,184
	(0.55)		(0.52)	(0.51)	(0.53)	(99.24)	(98.59)
13 繰越金	4,055,592		4,055,592	4,086,809	4,113,482	-31,217	-57,890
	(12.39)		(11.75)	(12.06)	(12.35)	(95.91)	(96.29)
14 諸収入	92,070,827		92,070,827	95,999,875	95,618,819	-3,929,048	-3,547,992
	(10.81)	(7.80)	(10.65)	(11.41)	(11.28)	(91.90)	(95.62)
15 県債	80,285,000	3,198,000	83,483,000	90,846,000	87,304,000	-7,363,000	-3,821,000
	(100.00)	(100.00)	(100.00)	(100.00)	(100.00)	(98.48)	(101.26)
合計	742,873,034	40,992,451	783,865,485	795,985,966	774,139,415	-12,120,481	9,726,070

(歳出)

款別	令和3年度			令和2年度	令和2年度	比較	
	既定予算額	補正額	計(A)	2月累計額(B)	最終予算額(C)	(A)-(B)	(A)-(C)
	(0.17)	(0.07)	(0.17)	(0.16)	(0.17)	(101.10)	(101.10)
1 議会費	1,284,636	27,730	1,312,366	1,298,082	1,298,082	14,284	14,284
	(14.57)	(5.87)	(14.12)	(14.07)	(14.40)	(98.80)	(99.28)
2 総務費	108,244,651	2,407,273	110,651,924	111,996,951	111,451,806	-1,345,027	-799,882
	(14.54)	(3.95)	(13.98)	(15.22)	(14.94)	(90.46)	(94.74)
3 民生費	107,987,080	1,618,764	109,605,844	121,166,406	115,687,116	-11,560,562	-6,081,272
	(8.23)	(0.11)	(7.80)	(6.97)	(6.53)	(110.30)	(120.93)
4 衛生費	61,115,485	46,780	61,162,265	55,449,247	50,577,873	5,713,018	10,584,392
	(0.33)	(0.03)	(0.32)	(0.25)	(0.24)	(125.39)	(132.30)
5 労働費	2,485,622	12,563	2,498,185	1,992,312	1,888,246	505,873	609,939
	(4.86)	(14.62)	(5.37)	(4.99)	(5.13)	(105.98)	(105.98)
6 農林水産業費	36,106,355	5,993,359	42,099,714	39,724,162	39,724,162	2,375,552	2,375,552
	(13.00)	(16.06)	(13.16)	(12.43)	(12.59)	(104.33)	(105.84)
7 商工費	96,600,906	6,584,328	103,185,234	98,904,390	97,487,839	4,280,844	5,697,395
	(9.28)	(56.53)	(11.76)	(12.72)	(12.99)	(91.02)	(91.62)
8 土木費	68,972,018	23,171,880	92,143,898	101,237,229	100,569,284	-9,093,331	-8,425,386
	(4.33)	(0.77)	(4.14)	(3.98)	(4.00)	(102.48)	(105.00)
9 警察費	32,163,705	315,319	32,479,024	31,691,559	30,933,108	787,465	1,545,916
	(17.94)	(1.99)	(17.10)	(17.44)	(17.02)	(96.58)	(101.75)
10 教育費	133,244,060	814,455	134,058,515	138,803,134	131,755,499	-4,744,619	2,303,016
	(1.56)		(1.48)	(1.46)	(1.47)	(99.80)	(102.38)
11 災害復旧費	11,625,604		11,625,604	11,648,337	11,354,825	-22,733	270,779
	(11.04)		(10.47)	(10.18)	(10.46)	(101.26)	(101.34)
12 公債費	82,042,912		82,042,912	81,024,157	80,957,293	1,018,755	1,085,619
	(0.13)		(0.13)	(0.13)	(0.06)	(95.24)	(220.13)
13 予備費	1,000,000		1,000,000	1,050,000	454,282	-50,000	545,718
	(100.00)	(100.00)	(100.00)	(100.00)	(100.00)	(98.48)	(101.26)
合計	742,873,034	40,992,451	783,865,485	795,985,966	774,139,415	-12,120,481	9,726,070

令和3年度会計別予算の規模

(単位:千円、%)

会 計 別	令和3年度			令和2年度 2月累計額(B)	令和2年度 最終予算額(C)	比 較		
	2月補正額	前回の累計額	計 (A)			(A)-(B)	(A)-(C)	
一 般 会 計	22,902,747	783,865,485	806,768,232	795,985,966	774,139,415	10,782,266	32,628,817	
特 別 会 計	災 害 救 助 基 金		48,818	48,818	159,719	159,719	-110,901	-110,901
	国 民 健 康 保 険 事 業	4,456,131	137,573,745	142,029,876	139,731,673	139,731,673	2,298,203	2,298,203
	母 子 父 子 寡 婦 福 祉 資 金		294,826	294,826	289,861	289,861	4,965	4,965
	中 小 企 業 振 興 資 金		1,529,504	1,529,504	10,538	10,538	1,518,966	1,518,966
	農 業 改 良 資 金		11,709	11,709	13,658	13,658	-1,949	-1,949
	国 営 農 業 水 利 事 業 負 担 金	-25,000	148,315	123,315	241,183	241,183	-117,868	-117,868
	県 有 林 経 営 事 業		2,484,179	2,484,179	2,466,849	2,466,849	17,330	17,330
	林 業 改 善 資 金		196,776	196,776	196,554	196,554	222	222
	沿 岸 漁 業 改 善 資 金		51,007	51,007	51,023	51,023	-16	-16
	公 共 用 地 整 備 事 業		487,691	487,691	1,670,233	1,670,233	-1,182,542	-1,182,542
	港 湾 施 設 整 備 事 業		15,278	15,278	15,278	15,278		
	用 品 調 達		306,430	306,430	306,430	306,430		
	自 動 車 集 中 管 理		14,679	14,679	15,253	15,253	-574	-574
	公 債 管 理	-1,203,015	109,541,617	108,338,602	116,792,130	116,786,481	-8,453,528	-8,447,879
奨 学 資 金		209,296	209,296	265,301	265,301	-56,005	-56,005	
計	3,228,116	252,913,870	256,141,986	262,225,683	262,220,034	-6,083,697	-6,078,048	
企 業 会 計	電 気 事 業		4,998,657	4,998,657	4,836,748	4,836,748	161,909	161,909
	工 業 用 水 道 事 業	2,839,114	2,626,988	5,466,102	2,079,116	2,079,116	3,386,986	3,386,986
	病 院 事 業		63,262,920	63,262,920	65,969,329	65,969,329	-2,706,409	-2,706,409
	計	2,839,114	70,888,565	73,727,679	72,885,193	72,885,193	842,486	842,486
合 計	28,969,977	1,107,667,920	1,136,637,897	1,131,096,842	1,109,244,642	5,541,055	27,393,255	



令和3年度2月補正予算款別一覧表(一般会計)

(歳入)

(単位:千円、%)

款別	令和3年度			令和2年度 2月累計額(B)	令和2年度 最終予算額(C)	比較	
	既定予算額	補正額	計(A)			(A)-(B)	(A)-(C)
	(18.06)	(89.07)	(20.08)	(19.12)	(19.30)	(106.44)	(108.43)
1 県 税	141,600,000	20,400,000	162,000,000	152,200,000	149,400,000	9,800,000	12,600,000
	(913,277.00)	(13.35)	(7.89)	(7.37)	(7.57)	(108.50)	(108.50)
2 地方消費税清算金	60,556,000	3,057,854	63,613,854	58,628,062	58,627,910	4,985,792	4,985,944
	(2.30)	(29.14)	(3.06)	(2.86)	(2.90)	(108.49)	(110.05)
3 地方譲与税	18,014,167	6,673,086	24,687,253	22,754,925	22,432,391	1,932,328	2,254,862
	(0.09)	(0.56)	(0.10)	(0.09)	(0.11)	(118.18)	(93.26)
4 地方特例交付金	700,000	127,251	827,251	700,000	887,029	127,251	-59,778
	(24.18)	(21.50)	(24.10)	(21.11)	(22.01)	(115.75)	(114.12)
5 地方交付税	189,534,232	4,924,110	194,458,342	168,000,000	170,400,567	26,458,342	24,057,775
	(0.04)		(0.04)	(0.04)	(0.04)	(94.34)	(90.32)
6 交通安全対策特別交付金	300,000		300,000	318,000	332,169	-18,000	-32,169
	(0.59)	(-0.40)	(0.56)	(0.55)	(0.55)	(102.65)	(105.04)
7 分担金及び負担金	4,590,717	-92,316	4,498,401	4,382,161	4,282,367	116,240	216,034
	(0.93)		(0.90)	(0.91)	(0.92)	(100.38)	(102.15)
8 使用料及び手数料	7,281,568		7,281,568	7,253,897	7,128,293	27,671	153,275
	(21.00)	(-37.13)	(19.35)	(21.51)	(20.98)	(91.17)	(96.11)
9 国庫支出金	164,606,200	-8,503,338	156,102,862	171,215,056	162,419,770	-15,112,194	-6,316,908
	(0.23)	(0.07)	(0.23)	(0.24)	(0.26)	(97.22)	(94.06)
10 財産収入	1,841,201	16,371	1,857,572	1,910,778	1,974,891	-53,206	-117,319
	(0.03)	(0.03)	(0.03)	(0.05)	(0.07)	(63.59)	(53.02)
11 寄附金	269,548	7,458	277,006	435,640	522,478	-158,634	-245,472
	(1.91)	(-4.22)	(1.73)	(2.17)	(1.12)	(81.11)	(160.96)
12 繰入金	14,962,433	-966,648	13,995,785	17,254,763	8,695,249	-3,258,978	5,300,536
	(0.52)	(2.35)	(0.57)	(0.51)	(0.53)	(112.38)	(111.65)
13 繰越金	4,055,592	537,183	4,592,775	4,086,809	4,113,482	505,966	479,293
	(11.75)	(-3.59)	(11.31)	(12.06)	(12.35)	(95.05)	(95.43)
14 諸収入	92,070,827	-823,264	91,247,563	95,999,875	95,618,819	-4,752,312	-4,371,256
	(10.65)	(-10.72)	(10.04)	(11.41)	(11.28)	(89.19)	(92.81)
15 県債	83,483,000	-2,455,000	81,028,000	90,846,000	87,304,000	-9,818,000	-6,276,000
	(100.00)	(100.00)	(100.00)	(100.00)	(100.00)	(101.35)	(104.21)
合計	783,865,485	22,902,747	806,768,232	795,985,966	774,139,415	10,782,266	32,628,817

(歳出)

款別	令和3年度			令和2年度 2月累計額(B)	令和2年度 最終予算額(C)	比較	
	既定予算額	補正額	計(A)			(A)-(B)	(A)-(C)
	(0.17)		(0.16)	(0.16)	(0.17)	(101.10)	(101.10)
1 議会費	1,312,366		1,312,366	1,298,082	1,298,082	14,284	14,284
	(14.12)	(109.47)	(16.82)	(14.07)	(14.40)	(121.19)	(121.78)
2 総務費	110,651,924	25,072,394	135,724,318	111,996,951	111,451,806	23,727,367	24,272,512
	(13.98)	(-6.06)	(13.41)	(15.22)	(14.94)	(89.31)	(93.54)
3 民生費	109,605,844	-1,387,440	108,218,404	121,166,406	115,687,116	-12,948,002	-7,468,712
	(7.80)	(4.68)	(7.71)	(6.97)	(6.53)	(112.24)	(123.05)
4 衛生費	61,162,265	1,072,467	62,234,732	55,449,247	50,577,873	6,785,485	11,656,859
	(0.32)	(-1.30)	(0.27)	(0.25)	(0.24)	(110.43)	(116.51)
5 労働費	2,498,185	-298,127	2,200,058	1,992,312	1,888,246	207,746	311,812
	(5.37)	(-9.61)	(4.95)	(4.99)	(5.13)	(100.44)	(100.44)
6 農林水産業費	42,099,714	-2,201,978	39,897,736	39,724,162	39,724,162	173,574	173,574
	(13.16)	(-4.61)	(12.66)	(12.43)	(12.59)	(103.26)	(104.76)
7 商工費	103,185,234	-1,055,121	102,130,113	98,904,390	97,487,839	3,225,723	4,642,274
	(11.76)	(-12.65)	(11.06)	(12.72)	(12.99)	(88.16)	(88.74)
8 土木費	92,143,898	-2,896,825	89,247,073	101,237,229	100,569,284	-11,990,156	-11,322,211
	(4.14)		(4.03)	(3.98)	(4.00)	(102.48)	(105.00)
9 警察費	32,479,024		32,479,024	31,691,559	30,933,108	787,465	1,545,916
	(17.10)	(1.08)	(16.65)	(17.44)	(17.02)	(96.76)	(101.93)
10 教育費	134,058,515	246,342	134,304,857	138,803,134	131,755,499	-4,498,277	2,549,358
	(1.48)	(-19.41)	(0.89)	(1.46)	(1.47)	(61.64)	(63.23)
11 災害復旧費	11,625,604	-4,445,950	7,179,654	11,648,337	11,354,825	-4,468,683	-4,175,171
	(10.47)	(38.41)	(11.26)	(10.18)	(10.46)	(112.11)	(112.21)
12 公債費	82,042,912	8,796,985	90,839,897	81,024,157	80,957,293	9,815,740	9,882,604
	(0.13)		(0.12)	(0.13)	(0.06)	(95.24)	(220.13)
13 予備費	1,000,000		1,000,000	1,050,000	454,282	-50,000	545,718
	(100.00)	(100.00)	(100.00)	(100.00)	(100.00)	(101.35)	(104.21)
合計	783,865,485	22,902,747	806,768,232	795,985,966	774,139,415	10,782,266	32,628,817

性質別 2 月 補正 予算 額 比較

(單位：千円、%)

(一般會計)

性質別	3 年度 2 月 補正 額		2 年度 2 月 補正 額		比較
	予算額 (A)	構成比	予算額 (B)	構成比	
義務的經費					
人件費	△ 6,578	△ 0.03	△ 32,272	△ 0.13	25,694
扶助費	△ 71,711	△ 0.31	△ 420,265	△ 1.74	348,554
公債費	8,796,985	38.41	△ 1,317,815	△ 5.45	10,114,800
計	8,718,696	38.07	△ 1,770,352	△ 7.32	10,489,048
普通建設事業費	△ 5,835,095	△ 25.48	22,235,419	91.99	△ 28,070,514
補助	△ 6,010,867	△ 26.25	17,528,445	72.52	△ 23,539,312
単独	△ 324,917	△ 1.42	74,552	0.31	△ 399,469
直轄	561,527	2.45	4,838,199	20.01	△ 4,276,672
受託等	△ 60,838	△ 0.26	△ 205,777	△ 0.85	144,939
災害復旧事業費	△ 4,445,950	△ 19.41	△ 2,596,891	△ 10.75	△ 1,849,059
補助	△ 4,232,902	△ 18.48	△ 2,462,424	△ 10.19	△ 1,770,478
単独	△ 213,048	△ 0.93	△ 164,100	△ 0.68	△ 48,948
直轄			29,633	0.12	△ 29,633
受託等					—
計	△ 10,281,045	△ 44.89	19,638,528	81.24	△ 29,919,573
その他					
物件費	△ 68,596	△ 0.30	△ 31,988	△ 0.13	△ 36,608
維持補修費			△ 173	0.00	173
補助費等	2,915,738	12.73	△ 1,124,777	△ 4.66	4,040,515
積立金	21,882,099	95.54	7,780,174	32.19	14,101,925
投資及び出資金					—
貸付金	△ 223,300	△ 0.97	△ 326,900	△ 1.35	103,600
繰出金	△ 40,845	△ 0.18	7,199	0.03	△ 48,044
計	24,465,096	106.82	6,303,535	26.08	18,161,561
合計	22,902,747	100.00	24,171,711	100.00	△ 1,268,964
					94.75