

第2章 一般施工

第1節 適用

1. 本章は、各工事において共通的に使用する工種、基礎工、石・ブロック積（張）工、一般舗装工、地盤改良工、工場製品輸送工、構造物撤去工、仮設工その他これらに類する工種について適用するものとする。
2. 本章に特に定めのない事項については、第2編材料編及び第1編第4章無筋・鉄筋コンクリートの規定によるものとする。

第2節 適用すべき諸基準

請負者は、**設計図書**において特に定めのない事項については、下記の基準類によらなければならない。なお、基準類と**設計図書**に相違がある場合は、原則として**設計図書**の規定に従うものとし、疑義がある場合は監督員に**確認**をもとめなければならない。

- 日本道路協会 道路橋示方書・同解説（ 共通編 鋼橋編）
- 日本道路協会 道路橋示方書・同解説（ 共通編 下部構造編）
- 日本道路橋協会 鋼道路橋施工便覧
- 日本道路協会 鋼道路橋塗装便覧
- 日本道路協会 アスファルト舗装要綱
- 日本道路協会 セメントコンクリート舗装要綱
- 日本道路協会 舗装試験法便覧
- 日本道路協会 アスファルト舗装工事共通仕様書解説
- 日本道路協会 転圧コンクリート舗装技術指針（案）
- 建設省 薬液注入工法による建設工事の施工に関する暫定指針（昭和49年7月）
- 建設省 薬液注入工事に係る施工管理等について（平成2年9月）
- 日本薬液注入協会 薬液注入工法の設計・施工指針
- 建設省 仮締切堤設置基準（案）（平成10年6月）
- 環境庁 水質汚濁に係わる環境基準について（告示）（昭和46年12月）
- 建設省 防護柵の設置基準の改訂について（平成10年11月）
- 日本道路協会 防護柵の設置基準・同解説
- 日本道路協会 杭基礎施工便覧
- 全国特定法面保護協会 のり枠工の設計施工指針
- 地盤工学会 グラウンドアンカー設計・施工基準・同解説
- 日本道路協会 道路土工 - 軟弱地盤対策工指針
- 日本道路協会 道路土工 - 施工指針
- 日本道路協会 道路土工 - のり面・斜面安定工指針
- 日本道路協会 道路土工 - 擁壁工指針
- 日本道路協会 道路土工 - カルバート工指針
- 日本道路協会 道路土工 - 仮設構造物工指針

日本道路協会 道路土工 - 排水工指針
 日本道路協会 プラント再生舗装技術指針
 日本道路協会 路上再生路盤工法技術指針（案）
 日本道路協会 舗装施工便覧
 日本道路協会 鋼管矢板基礎設計施工便覧
 建設省 トンネル工事における可燃性ガス対策について（昭和53年7月）
 建設業労働災害防止協会 ずい道工事における換気技術指針
 建設省 道路付属物の基礎について（昭和50年7月）
 日本道路協会 道路標識設置基準
 日本道路協会 路上表層再生工法技術指針（案）
 日本道路協会 視線誘導標設置基準
 建設省 土木構造物設計マニュアル（案）[土工構造物・橋梁編]（平成11年11月）
 建設省 土木構造物設計マニュアル（案）に係わる設計・施工の手引き（案）
 [ボックスカルバート・擁壁編]（平成11年11月）
 建設省 建設副産物適正処理推進要綱
 労働省 ずい道等建設工事における粉じん対策に関するガイドライン
 （平成12年12月）
 国土交通省 土木構造物設計マニュアル（案）[樋門編]（平成13年12月）
 国土交通省 土木構造物設計マニュアル（案）に係わる設計・施工の手引き（案）
 （平成13年12月）
 労働省 騒音障害防止のためのガイドライン（平成4年10月）

第3節 共通的工種

2-3-1 一般事項

本節は、各工事に共通的に使用する工種として作業土工、矢板工、法枠工、吹付工、植生工、縁石工、小型標識工、防止柵工、路側防護柵工、区画線工、道路付属物工、桁製作工、工場塗装工、コンクリート面塗装工、支給運搬工その他これらに類する工種について定めるものとする。

2-3-2 材料

- 1．縁石工で使用するアスカーブの材料は、第1編2-6-2アスファルト舗装の材料の規定によるものとする。
- 2．縁石工において、縁石材料にコンクリート二次製品を使用する場合は、使用する材料は、第2編2-7-2セメントコンクリート製品の規定によるものとする。また、長尺物の縁石についてはJIS A 5307に準ずるものとする。
- 3．小型標識工に使用する反射シートは、JIS Z 9117（保安用反射シート及びテープ）又は、カプセルレンズ型反射シートを用いるものとする。
- 4．塗装仕上げをする場合の路側防護柵工で使用する材料は、以下によるものとする。
 - (1) 溶融亜鉛めっき仕上げの場合は、溶融亜鉛めっき法により、亜鉛めっきを施し、その上に工場にて仕上げ塗装を行わなければならない。この場合請負者は、めっき面に燐酸塩処理などの下地処理を行わなければならない。

- (2) 溶融亜鉛めっき仕上げの場合は、亜鉛の付着量をJIS G 3302 (溶融亜鉛めっき鋼板及び鋼帯) 構造用 (Z27) の $275\text{g}/\text{m}^2$ (両面付着量) 以上とし、防錆を施さなければならない。ただし、亜鉛めっきが外面のみのパイプを使用する場合、内面を塗装その他の方法で防蝕を施したものでなければならない。その場合請負者は、耐触性が前述以上であることを確認しなければならない。
- (3) 熱硬化性アクリル樹脂塗装仕上げの場合は、熱硬化性アクリル樹脂塗料を用いて、 $20\mu\text{m}$ 以上の塗装厚としなければならない。
- (4) 請負者は、ガードケーブルのロープの素線に対しては、亜鉛付着量がJIS G 3525 (ワイヤーロープ) で定めた $300\text{g}/\text{m}^2$ 以上の亜鉛めっきを施さなければならない。
- (5) 請負者は、支柱については、埋込み部分に亜鉛めっき後、黒ワニスを用いて内外面とも塗装を行わなければならない。
- (6) ボルト・ナット (オートガードに使用するボルト・ナットを除く) については、(1)、(2)により亜鉛めっきを施したものをを用いるものとするが、ステンレス製品を用いる場合は、無処理とするものとする。
5. 亜鉛めっき地肌のままの場合の路側防護柵工で使用する材料は、以下によるものとする。
- (1) 請負者は、ケーブル以外の材料については、成形加工後、溶融亜鉛めっきを施さなければならない。
- (2) 請負者は、亜鉛の付着量をビーム、パイプ、ブラケット、パドル、支柱の場合JIS H 8641 (溶融亜鉛めっき) 2種 (HDZ55) の $550\text{g}/\text{m}^2$ (片面の付着量) 以上とし、その他の部材 (ケーブルは除く) の場合は同じく2種 (HDZ35) の $350\text{g}/\text{m}^2$ (片面の付着量) 以上としなければならない。
- (3) ガードレール用ビームの板厚が 3.2mm 未満となる場合については、上記の規定にかかわらず本条1項の規定によるものとする。また、請負者は、歩行者、自転車用防護柵が、成形加工後溶融亜鉛めっきが可能な形状と判断できる場合は、(2)のその他の部材の場合によらなければならない。
- (4) 請負者は、ガードケーブルのロープの素線に対して付着量が $300\text{g}/\text{m}^2$ 以上の亜鉛めっきを施さなければならない。
6. 請負者は、視線誘導標を使用する場合、**設計図書**に明示した場合を除き、以下の形状及び性能を有するものを使用しなければならない。
- (1) 反射体
- 請負者は、形状が丸型で直径 70mm 以上 100mm 以下の反射体を用いなければならない。また、請負者は、反射体裏面を蓋などで密閉し、水、ごみなどの入らない構造としなければならない。
- 請負者は、色が白色又は橙色で次に示す色度範囲にある反射体を用いなければならない。
- 白色 $0.31+0.25x$ y $0.28+0.25x$
 0.50 x 0.41
- 橙色 0.44 y 0.39

$$y = 0.99 - x$$

ただし、 x 、 y はJIS Z 8701（色の表示方法 - XYZ表色系及びX10Y10Z10表色系）の色度座標である。

請負者は、反射性能がJIS D 5500（自動車用ランプ類）に規定する反射性試験装置による試験で、表2 - 1に示す値以上である反射体を用いなければならない。

表2 - 1 反射体

（単位：cd / 10.76 lx）

観測角 \ 入射角	白 色			橙 色		
	0°	10°	20°	0°	10°	20°
0.2°	35	28	21	22	18	13
0.5°	17	14	10	11	9	6
1.5°	0.55	0.44	0.33	0.34	0.28	0.20

注）上表は、反射有効径70mmの場合の値である。

（2）支 柱

請負者は、反射体を所定の位置に確実に固定できる構造の支柱を用いなければならない。

請負者は、白色又はこれに類する色の支柱を用いなければならない。

使用する支柱の諸元の標準は表2 - 2に示すものとする。

表2 - 2 支柱の諸元

設置場所	設置条件		長 さ (mm)	材 質		
	反射体の 設置高さ (cm)	基礎の種類		鋼	アルミニウム 合金	合成樹脂
				外径×厚さ (mm)×(mm)	外径×厚さ (mm)×(mm)	外径×厚さ (mm)×(mm)
一般道	90	コンクリート基礎	1,150	34×2.3 以上	45×3 以上	60×4.5 (89)以上
		土中埋込基礎	1,450			
自動車 専用道	90	コンクリート基礎	1,175	34×1.6 以上	34×2 以上	60×3.5 以上
	120	コンクリート基礎	1,525			

注）（ ）書きは、材料にポリエチレン樹脂を使用する場合。

塗装仕上げする鋼管の場合

1) 請負者は、溶融亜鉛めっき法により、亜鉛めっきを施し、その上に工場にて仕上げ塗装を行わなければならない。この場合、請負者は、めっき面に燐酸塩

処理などの下地処理を行わなければならない。

- 2) 請負者は、亜鉛の付着量をJIS G 3302 (溶融亜鉛めっき鋼板及び鋼帯) 構造用 < Z27 > の275g / m² (両面付着量) 以上としなければならない。

ただし、亜鉛めっきが外面のみのパイプの場合、請負者は、内面を塗装その他の方法で防蝕を施さなければならない。その場合、耐蝕性は、前述以上とするものとする。

- 3) 請負者は、熱硬化性アクリル樹脂塗装以上の塗料を用いて、20 μm以上の塗装で仕上げ塗装しなければならない。

亜鉛めっき地肌のままの場合

請負者は、支柱に使用する鋼管及び取付金具に亜鉛の付着量がJIS H 8641 (溶融亜鉛めっき) 2種 (HDZ35) の350g / m² (片面の付着量) 以上の溶融亜鉛めっきを施さなければならない。請負者は、ボルト、ナットなども溶融亜鉛めっきで表面処理をしなければならない。

2 - 3 - 3 作業土工 (床掘り・埋戻し)

1. 請負者は、埋設物を発見した場合は、**設計図書**に関して監督員と**協議**しなければならない。
2. 請負者は、作業土工における床掘りの施工に当たり、特に指定のない限り、地質の硬軟、地形及び現地状況を考慮して**設計図書**に示した工事目的物の深さまで掘り下げなければならない。
3. 請負者は、床掘りにより崩壊又は破損のおそれがある構造物等を発見した場合には、応急措置を講ずるとともに直ちに**設計図書**に関して監督員と**協議**しなければならない。
4. 請負者は、床掘りの仕上がり面においては、地山を乱さないように、かつ不陸が生じないように施工しなければならない。
5. 請負者は、岩盤床掘りを発破によって行う場合には**設計図書**に定める仕上げ面を超えて発破を行わないように施工しなければならない。万一誤って仕上げ面を超えて発破を行った場合は、計画仕上がり面まで修復しなければならない。この場合、修復箇所が目的構造物の機能を損なわず、かつ現況地盤に悪影響を及ぼさない方法で施工しなければならない。
6. 請負者は、床掘り箇所の湧水及び滞水などは、ポンプあるいは排水溝を設けるなどして排除しなければならない。
7. 請負者は、施工上やむを得ず、既設構造物等を**設計図書**に定める断面を超えて床掘りの必要が生じた場合には、事前に**設計図書**に関して監督員と**協議**しなければならない。
8. 請負者は、監督員が**指示**する構造物の埋戻し材料については、この仕様書における関係各項に定めた土質のものを用いなければならない。
9. 請負者は、埋戻しに当たり、埋戻し箇所の残材、廃物、木くず等を撤去し、一層の仕上り厚を30cm以下を基本として十分締固めながら埋戻さなければならない。
10. 請負者は、埋戻し箇所が水中の場合には、施工前に排水しなければならない。
11. 請負者は、構造物の隣接箇所や狭い箇所において埋戻しを行う場合は、小型締固め機械を使用し均一になるように仕上げなければならない。なお、これにより難しい場合

は、**設計図書**に関して監督員と**協議**するものとする。

12. 請負者は、埋戻しを行うに当たり埋設構造物がある場合は、偏土圧が作用しないように、埋戻さなければならない。
13. 請負者は、河川構造物付近のように水密性を確保しなければならない箇所の埋戻しに当たり、埋戻し材に含まれる石等が一ヶ所に集中しないように施工しなければならない。
14. 請負者は、埋戻しの施工に当たり、適切な含水比の状態で行わなければならない。

2 - 3 - 4 矢板工

1. 矢板とは、鋼矢板、軽量鋼矢板、コンクリート矢板、広幅鋼矢板、及び可とう鋼矢板をいうものとする。
2. 鋼矢板の継手部は、かみ合わせて施工しなければならない。なお、これにより難しい場合は**設計図書**に関して監督員と**協議**するものとする。
3. 請負者は、打込み方法、使用機械等については、**設計図書**によるものとするが、**設計図書**に示されていない場合には、打込み地点の土質条件、立地条件、矢板の種類等に応じたものを選ばなければならない。
4. 請負者は、矢板の打込みに当たり、導材を設置するなどして、ぶれ、よじれ、倒れを防止し、また、隣接矢板が共下りしないように施工しなければならない。
5. 請負者は、**設計図書**に示された深度に達する前に矢板が打込み不能となった場合は、原因を調査するとともに、**設計図書**に関して監督員と**協議**しなければならない。
6. 請負者は、控索材の取付けに当たり、各控索材が一様に働くように締付けを行わなければならない。
7. 請負者は、ウォータージェットを用いて矢板を施工する場合は、最後の打ち止めを併用機械で貫入させ、落ち着かせなければならない。
8. 請負者は、矢板の引抜き跡の空洞を砂等で充てんするなどして地盤沈下等を生じないようにしなければならない。空隙による地盤沈下の影響が大きいと判断される場合は、監督員と**設計図書**に関して**協議**しなければならない。
9. 請負者は、鋼矢板の運搬、保管に当たり、変形を生じないようにしなければならない。
10. 請負者は、腹起しの施工に当たり、矢板と十分に密着するようにし、隙間が生じた場合にはパッキング材を用いて土圧を均等に受けるようにしなければならない。
11. 請負者は、腹起しの施工に当たり、受け金物、吊りワイヤ等によって支持するものとし、振動その他により落下することのないようにしなければならない。
12. 請負者は、コンクリート矢板の運搬に当たり、矢板を2点以上で支えなければならない。
13. 請負者は、コンクリート矢板の保管に当たり、矢板を水平に置くものとし、3段以上積み重ねてはならない。
14. 請負者は、落錘によりコンクリート矢板を打込む場合、落錘の重量は矢板の質量以上、錘の落下高は2 m程度として施工しなければならない。
15. 請負者は、鋼矢板防食を行うに当たり、現地状況に適合した防食を行わなければならない。

16. 請負者は、鋼矢板防食を行うに当たり、部材の運搬、保管、打込み時などに、部材を傷付けないようにしなければならない。
17. 請負者は、控え版の施工に当たり、外力による転倒、滑動及び沈下によって控索材に曲げが生じぬように施工しなければならない。
18. 請負者は、控え版の据え付けに当たり、矢板側の控索材取付け孔と控え版側の取付け孔の位置が、上下及び左右とも正しくなるように調整しなければならない。

2 - 3 - 5 法枠工

1. 法枠工とは、掘削（切土）又は、盛土の法面上に、現場打法枠、プレキャスト法枠及び現場吹付法枠を施工するものである。また、現場吹付法枠とは、コンクリート又は、モルタルによる吹付法枠を施工するものである。
2. 請負者は、法枠工を盛土面に施工するに当たり、盛土表面を締固め、平滑に仕上げなければならない。のり面を平坦に仕上げた後に部材をのり面に定着し、すべらないように積み上げなければならない。
3. 請負者は、法枠工を掘削面に施工するに当たり、切り過ぎないように平滑に切取らなければならない。切り過ぎた場合には粘性土を使用し、良く締固め整形しなければならない。
4. 請負者は、法枠工の基面処理の施工に当たり、緩んだ転石、岩塊等は基面の安定のために除去しなければならない。なお、浮石が大きく取除くことが困難な場合には、**設計図書**に関して監督員と**協議**しなければならない。
5. 請負者は、法枠工の基礎の施工に当たり、沈下、滑動、不陸、その他法枠工の安定に影響を及ぼさぬようにしなければならない。
6. 請負者は、プレキャスト法枠の設置に当たり、枠をかみ合わせ、滑動しないように積み上げなければならない。また、枠の支点部分に滑り止め用アンカーピンを用いる場合は、滑り止めアンカーピンと枠が連結するよう施工しなければならない。
7. 請負者は、現場打法枠について地山の状況により、枠の支点にアンカーを設けて補強する場合は、アンカーを法面に直角になるように施工しなければならない。
8. 請負者は、枠内に土砂を詰める場合は、枠工下部より枠の高さまで締固めながら施工しなければならない。
9. 請負者は、枠内に土のうを施工する場合は、土砂が詰まったものを使用し、枠の下端から脱落しないように固定しなければならない。また、土のうの沈下や移動のないように密に施工しなければならない。
10. 請負者は、枠内に玉石などを詰める場合は、クラッシュラン等で空隙を充てんしながら施工しなければならない。
11. 請負者は、枠内にコンクリート版などを張る場合は、法面との空隙を生じないように施工しなければならない。また、枠とコンクリート板との空隙は、モルタルなどで充てんしなければならない。
12. 請負者は、吹付けに当たり、吹付け厚さが均等になるよう施工しなければならない。なお、コンクリート及びモルタルの配合は、**設計図書**によるものとする。
13. 請負者は、吹付け面が吸水性の場合は、事前に吸水させなければならない。また、吹付け面が土砂の場合は、吹付け圧により土砂が散乱しないように、打固めなければ

ならない。吹付け材料が飛散し型枠や鉄筋、吹付け面などに付着したときは、硬化する前に清掃除去しなければならない。

14. 請負者は、吹付けの施工に影響を及ぼす湧水が発生した場合、又はそのおそれがあると予測された場合には、**設計図書**に関して監督員と**協議**しなければならない。
15. 請負者は、吹付けに当たっては、法面に直角に吹付けるものとし、はね返り材料の上に吹付けてはならない。
16. 請負者は、吹付け表面仕上げを行う場合には、吹付けた面とコンクリート又はモルタル等が付着するように仕上げるものとする。
17. 請負者は、吹付けに際しては、他の構造物を汚さないように、また、はね返り材料は、すみやかに取り除いて不良箇所が生じないように、施工しなければならない。
18. 請負者は、吹付けを2層以上に分けて行う場合には、層間にはく離が生じないように施工しなければならない。

2 - 3 - 6 吹付工

1. 請負者は、吹付工の施工に当たり、吹付け厚さが均等になるよう施工しなければならない。なお、コンクリート及びモルタルの配合は、**設計図書**によるものとし、請負者は、施工前に配合報告書を監督員に**提出**しなければならない。
2. 請負者は、吹付け面が岩盤の場合には、ごみ、泥土、及び浮石等の吹付け材の付着に害となるものは、除去しなければならない。吹付け面が吸水性の場合は、事前に吸水させなければならない。また、吹付け面が土砂の場合は、吹付け圧により土砂が散乱しないように、打固めなければならない。
3. 請負者は、吹付けの施工に影響を及ぼす湧水が発生した場合、又はそのおそれがあると予測された場合には、**設計図書**に関して監督員と**協議**しなければならない。
4. 請負者は、補強用金網の設置に当たり、**設計図書**に示す仕上がり面からの間隔を確保し、かつ吹付け等により移動しないように、法面に固定しなければならない。また、金網の継手のかさね巾は、10cm以上かさねなければならない。
5. 請負者は、吹付けに当たっては、法面に直角に吹付けるものとし、法面の上部より順次下部へ吹付け、はね返り材料の上に吹付けないようにしなければならない。
6. 請負者は、1日の作業の終了時及び休憩時には、吹付けの端部が次第に薄くなるように施工するものとし、これに打継ぐ場合は、この部分のごみ、泥土等吹付材の付着に害となるものを除去後、清掃し、かつ、湿らせてから吹付けなければならない。
7. 請負者は、吹付け表面仕上げを行う場合には、吹付けた面とコンクリート又はモルタル等が付着するように仕上げるものとする。
8. 請負者は、吹付けに際しては、他の構造物を汚さないように、また、はね返り材料は、すみやかに取り除いて不良箇所が生じないように、施工しなければならない。
9. 請負者は、吹付けを2層以上に分けて行う場合には、層間にはく離が生じないように施工しなければならない。
10. 請負者は、吹付工の伸縮目地、水抜き孔の施工については、**設計図書**によるものとする。
11. 請負者は、法肩の吹付けに当たっては、雨水などが浸透しないように地山に沿って巻き込んで施工しなければならない。

2 - 3 - 7 植生工

1. 種子散布は、ポンプを用いて基盤材（木質繊維ファイバー）等を厚さ1cm未満に散布するものとする。客土吹付は、ポンプ又はモルタルガンを用いて客土（黒ボク等）を厚さ1～3cmに吹付けるものとする。植生基材吹付工は、ポンプ又はモルタルガンを用いて植生基材（土、木質繊維等）又は有機基材（バーク堆肥、ピートモス等）等を厚さ1～10cmに吹付けるものとする。
2. 請負者は、使用する材料の種類、品質、配合については、**設計図書**によらなければならない。また、工事实施の配合決定に当たっては、発芽率を考慮のうえ決定し、**設計図書**に関して監督員の**承諾**を得なければならない。
3. 請負者は、肥料が**設計図書**に示されていない場合は、使用植物の育成特性や土壌特性及び肥効期間等を考慮して決定し、品質規格証明書を照合した上で、監督員の**確認**を受けなければならない。
4. 請負者は、芝付けを行うに当たり、芝の育成に適した土を敷均し、締固めて仕上げなければならない。
5. 請負者は、現場に搬入された芝は、すみやかに芝付けするものとし、直射光、雨露にさらしたり、積み重ねて枯死させないようにしなければならない。また、請負者は、芝付け後、枯死しないように養生しなければならない。なお工事完了引渡しまでに枯死した場合は、請負者は、その原因を調査し、監督員に**報告**するとともに、再度施工し、施工結果を監督員に**報告**しなければならない。
6. 請負者は、張芝、筋芝、人工張芝の法肩に耳芝を施工しなければならない。耳芝とは、堤防等の法肩の崩れを防ぐために、法肩に沿って天端に巾10～15cm程度に張る芝をいうものとする。

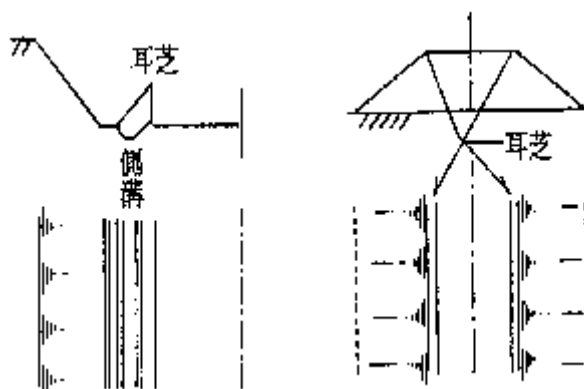


図2 - 1 耳 芝

7. 請負者は、張芝の施工に先立ち、施工箇所を不陸整正し、芝を張り、土羽板等を用いて地盤に密着させなければならない。次に湿気のある目土を表面に均一に散布し、土羽板等で打ち固めるものとする。
8. 請負者は、張芝の脱落を防止するため、張芝一枚当たり2～3本の芝串で固定しなけ

ればならない。また、張付けに当たっては芝の長手を水平方向とし、縦目地を通さず施工しなければならない。

9. 請負者は、筋芝の施工に当たり、芝を敷延べ、上層に土羽土をおいて、丁張りに従い所定の形状に土羽板等によって崩落しないよう硬く締固めなければならない。芝片は、法面の水平方向に張るものとし、間隔は30cmを標準とし、これ以外による場合は**設計図書**によるものとする。
10. 夏季における晴天時の散水は、日中を避け朝又は夕方に行うものとする。
11. 請負者は、吹付けの施工完了後は、発芽又は枯死予防のため保護養生を行わなければならない。また、養生材を吹付ける場合は、種子吹付面の浮水を排除してから施工しなければならない。なお、工事完了引渡しまでに、発芽不良又は枯死した場合は、請負者は、その原因を調査し監督員に**報告**するとともに再度施工し、施工結果を監督員に**報告**しなければならない。
12. 種子吹付工及び客土吹付工の施工については、以下の各号の規定によるものとする。
 - (1) 種子吹付に着手する前に、法面の土壌硬度試験及び土壌試験（PH）を行い、その結果を監督員に**提出**した後、着手するものとする。
 - (2) 施工時期については、**設計図書**によるものとするが、特に指定されていない場合は、乾燥期を避けるものとし、やむを得ず乾燥期に施工する場合は、施工後も継続した散水養生を行うものとする。
 - (3) 請負者は、吹付け面の浮土、その他の雑物を取り除き、凹凸は整正しなければならない。
 - (4) 請負者は、吹付け面が乾燥している場合には、吹付ける前に散水しなければならない。
 - (5) 請負者は、材料を攪拌混合した後、均一に吹付けなければならない。
 - (6) 請負者は、吹付け距離及びノズルの角度を、吹付け面の硬軟に応じて調節し、吹付け面を荒らさないようにしなければならない。
13. 厚層基材吹付の施工については、以下の各号の規定によるものとする。
 - (1) 請負者は、施工する前及び施工に当たり、吹付面の浮石その他雑物、付着の害となるものを、除去しなければならない。
 - (2) 請負者は、吹付厚さが均等になるよう施工しなければならない。
14. 植生ネット工の施工については、以下の各号の規定によるものとする。
 - (1) 請負者は、ネットの境界に隙間が生じないようにしなければならない。
 - (2) 請負者は、ネットの荷重によってネットに破損が生じないように、ネットを取付けなければならない。
15. 請負者は、種子帯の施工に当たり、種子帯の切断が生じないように施工しなければならない。
16. 請負者は、種子帯の施工に当たり、帯の間隔を一定に保ち整然と施工しなければならない。
17. 請負者は、植生穴の施工に当たり、あらかじめマークした位置に、所定の径と深さとなるように削孔しなければならない。
18. 請負者は、植生穴の施工に当たり、法面と同一面まで土砂で転圧し、埋戻さなけれ

ばならない。

19. 請負者は、芝の植栽及び種子による植生工において、工事が完成し引渡しがあった後1年以内に発芽せず、又は枯死した場合は、請負者の費用負担により、これと同じ又は同等以上の規格のもので、再施工をしなければならない。
20. 前項の場合において、請負者は、施工の時期について監督員と協議しなければならない。

2 - 3 - 8 縁石工

1. 縁石工の施工に当たり、縁石ブロック等は、あらかじめ施工した基盤の上に据付けるものとする。敷モルタルの配合は、1 : 3 (セメント : 砂) とし、この敷モルタルを基礎上に敷均した後、縁石ブロック等を図面に定められた線形及び高さに合うよう十分注意して据付けなければならない。
2. アスカーブの施工については、第1編2 - 6 - 5 アスファルト舗装工の規定によるものとする。
3. アスカーブの施工に当たり、アスファルト混合物の舗設は、既設舗層面等が清浄で乾燥している場合のみ施工するものとする。気温が5 以下のとき、又は雨天時には施工してはならない。

2 - 3 - 9 小型標識工

1. 請負者は、認識上適切な反射特性を持ち、耐久性があり、維持管理が容易な反射材料を用いなければならない。
2. 請負者は、全面反射の標識を用いるものとするが、警戒標識及び補助標識の黒色部分は無反射としなければならない。
3. 請負者は、標示板基板表面を機械的に研磨(サウンディング処理)シラッカーシンナー又は表面処理液(弱アルカリ性処理液)で脱脂洗浄を施した後乾燥を行い、反射シートを貼付けるのに最適な表面状態を保たなければならない。
4. 請負者は、反射シートの貼付けは、真空式加熱圧着機で行なわなければならない。やむを得ず他の機械で行う場合は、あらかじめ**施工計画書**にその理由・機械名等を記載し、使用に当たっては、その性能を十分に**確認**しなければならない。手作業による貼付けを行う場合は、反射シートが基板に密着するよう脱脂乾燥を行い、ゴムローラーなどを用い転圧しなければならない。なお、気温が10 以下における屋外での貼付け及び0.5m²以上の貼付けは行ってはならない。
5. 請負者は、重ね貼り方式又はスクリーン印刷方式により、反射シートの貼付けを行わなければならない。
6. 請負者は、反射シートの貼付けについて、反射シートの表面のゆがみ、しわ、ふくれのないよう均一に仕上げなければならない。
7. 請負者は、2枚以上の反射シートを接合して貼付けるか、あるいは、組として使用する場合は、あらかじめ反射シート相互間の色合わせ(カラーマッチング)を行い、標示板面が日中及び夜間に均一、かつそれぞれ必要な輝きを有するようしなければならない。
8. 請負者は、2枚以上の反射シートを接合して使用する場合には、5 ~ 10mm程度重ね合わせなければならない。

9. 請負者は、スクリーン印刷方式で標示板を製作する場合には、印刷した反射シート表面に、クリアー処理を施さなければならない。ただし、黒色の場合は、クリアー処理の必要はないものとする。
10. 請負者は、素材加工に際し、縁曲げ加工をする標示板については、基板の端部を円弧に切断し、グラインダーなどで表面を滑らかにしなければならない。
11. 請負者は、取付け金具及び板表面の補強金具（補強リブ）すべてを工場において溶接により取付けるものとし、現場で取付けてはならない。
12. 請負者は、標示板の素材に鋼板を用いる場合には、塗装に先立ち脱錆（酸洗い）などの下地処理を行った後、リン酸塩被膜法などによる錆止めを施さなければならない。
13. 請負者は、支柱素材についても本条12項と同様の方法で錆止めを施すか、錆止めペイントによる錆止め塗装を施さなければならない。
14. 請負者は、支柱の上塗り塗装につや、付着性及び塗膜硬度が良好で長期にわたって変色、退色しないものを用いなければならない。
15. 請負者は、支柱用鋼管及び取付け鋼板などに溶融亜鉛メッキする場合、その付着量をJIS H 8641（溶融亜鉛メッキ）2種の（HDZ55）550g/m²（片面の付着量）以上としなければならない。ただし、厚さ3.2mm未満の鋼材については2種（HDZ35）350g/m²（片面の付着量）以上とするものとする。
16. 請負者は、防錆処理に当たり、その素材前処理、メッキ及び後処理作業をJIS H 9124（溶融亜鉛メッキ作業標準）の規定により行わなければならない。なお、ネジ部はメッキ後ネジさらい、又は遠心分離をしなければならない。
17. 請負者は、メッキ後加工した場合、鋼材の表面の水分、油分などの付着物を除去し、入念な清掃後にジンクリッチ塗装で現場仕上げを行わなければならない。
18. ジンクリッチ塗装用塗料は、亜鉛粉末の無機質塗料として塗装は2回塗りで400～500g/m²、又は塗装厚は2回塗りで、40～50μmとするものとする。
19. ジンクリッチ塗装の塗り重ねは、塗装1時間以上経過後に先に塗布した塗料が乾燥状態になっていることを確認して行うものとする。

2 - 3 - 10 防止柵工

1. 請負者は、防止柵を設置する場合、現地の状況により、位置に支障があるとき、又は位置が明示されていない場合には、監督員と設計図書に関して協議しなければならない。
2. 請負者は、支柱の施工に当たって、地下埋設物に破損や障害を発生させないようにするとともに既設舗装に悪影響をおよぼさないよう施工しなければならない。
3. 塗装を行わずに、亜鉛めっき地肌のままの部材等を使用する場合に請負者は、ケーブル以外は成形加工後、溶融亜鉛めっきをJIS H 8641（溶融亜鉛めっき）2種（HDZ35）の350g/m²（片面付着量）以上となるよう施工しなければならない。

2 - 3 - 11 路側防護柵工

1. 請負者は、土中埋込み式の支柱を打込み機、オーガーボーリングなどを用いて堅固に建て込まなければならない。この場合請負者は、地下埋設物に破損や障害が発生させないようにすると共に既設舗装に悪影響を及ぼさないよう施工しなければならない。
2. 請負者は、支柱の施工に当たって設置穴を掘削して埋戻す方法で土中埋込み式の支

柱を建て込む場合、支柱が沈下しないよう穴の底部を締めておかなければならない。

- 3．請負者は、支柱の施工に当たって橋梁、擁壁、函渠などのコンクリートの中に防護柵を設置する場合、**設計図書**に定められた位置に支障があるとき、又は位置が明示されていない場合、監督員と**設計図書**に関して**協議**して定めなければならない。
- 4．請負者は、ガードレールのビームを取付ける場合は、自動車進行方向に対してビーム端の小口が見えないように重ね合わせ、ボルト・ナットで十分締付けなければならない。
- 5．請負者は、ガードケーブルの端末支柱を土中に設置する場合、打設したコンクリートが**設計図書**で定めた強度以上あることを**確認**した後、コンクリート基礎にかかる所定の力を支持できるよう土砂を締めながら埋戻しをしなければならない。
- 6．請負者は、ガードケーブルを支柱に取付ける場合、ケーブルにねじれなどを起こさないようにするとともに所定の張力（Aは20kN、B種及びC種は9.8kN）を与えなければならない。

2 - 3 - 12 区画線工

- 1．請負者は、溶融式、ペイント式、高視認性、仮区画線の施工について設置路面の水分、泥、砂じん、ほこりを取り除き、均一に接着するようにしなければならない。
- 2．請負者は、溶融式、ペイント式、高視認性、仮区画線の施工に先立ち施工箇所、施工時間帯、施工種類について監督員の**指示**を受けるとともに、所轄警察署とも打ち合わせを行い、交通渋滞をきたすことのないよう施工しなければならない。
- 3．請負者は、溶融式、ペイント式、高視認性、仮区画線の施工に先立ち路面に作図を行い、施工箇所、施工延長、施工幅等の適合を**確認**しなければならない。
- 4．請負者は、溶融式、高視認性区画線の施工に当たって、塗料の路面への接着をより強固にするよう、プライマーを路面に均等に塗布しなければならない。
- 5．請負者は、溶融式、高視認性区画線の施工に当たって、やむを得ず気温5 以下で施工しなければならない場合は、路面を予熱し路面温度を上昇させた後施工しなければならない。
- 6．請負者は、溶融式、高視認性区画線の施工に当たって、常に180 ~220 の温度で塗料を塗布できるよう溶解槽を常に適温に管理しなければならない。
- 7．請負者は、塗布面へガラスビーズを散布する場合、風の影響によってガラスビーズに片寄りが生じないように注意して、反射に明暗がないよう均等に固着させなければならない。
- 8．請負者は、区画線の消去については、表示材（塗料）のみの除去を心掛け、路面への影響を最小限にとどめなければならない。また、請負者は消去により発生する塗料粉じんの飛散を防止する適正な処理を行わなければならない。

2 - 3 - 13 道路付属物工

- 1．請負者は、視線誘導標の施工に当たって、設置場所、建込角度が安全かつ、十分な誘導効果が得られるように設置しなければならない。
- 2．請負者は、視線誘導標の施工に当たって、支柱を打込む方法によって施工する場合、支柱の傾きに注意するとともに支柱の頭部に損傷を与えないよう支柱を打込まなければならない。また、請負者は、地下埋設物に破損や障害が発生させないように施工し

なければならない。

- 3．請負者は、視線誘導標の施工に当たって、支柱の設置穴を掘り埋戻す方法によって施工する場合、支柱が沈下しないよう穴の底部を締固めておかなければならない。
- 4．請負者は、視線誘導標の施工に当たって、支柱を橋梁、擁壁、函渠などのコンクリート中に設置する場合、**設計図書**に定めた位置に設置しなければならないが、その位置に支障があるとき、また、位置が明示されていない場合は、**設計図書**に関して監督員と**協議**しなければならない。
- 5．請負者は、距離標を設置する際は、**設計図書**に定められた位置に設置しなければならないが、設置位置が明示されていない場合には、左側に設置しなければならない。ただし、障害物などにより所定の位置に設置できない場合は、**設計図書**に関して監督員と**協議**しなければならない。
- 6．請負者は、道路鋸を設置する際は、**設計図書**に定められた位置に設置しなければならないが、設置位置が明示されていない場合は、**設計図書**に関して監督員と**協議**しなければならない。

2 - 3 - 14 桁製作工

- 1．製作加工については、下記の規定によるものとする。

(1) 原寸

請負者は、工作に着手する前に原寸図を作成し、図面の不備や製作上に支障がないかどうかを**確認**しなければならない。

請負者は、原寸図の一部又は全部を省略する場合は、**設計図書**に関して監督員の**承諾**を得なければならない。

請負者は、JIS B 7512（鋼製巻尺）の1級に合格した鋼製巻尺を使用しなければならない。なお、これにより難しい場合は、**設計図書**に関して監督員の**承諾**を得なければならない。

請負者は、現場と工場の鋼製巻尺の使用に当たって、温度補正を行わなければならない。

(2) 工作

請負者は、主要部材の板取りは、主たる応力の方向と圧延方向とが一致することを**確認**し、行わなければならない。

ただし、圧延直角方向について、JIS G 3106（溶接構造用圧延鋼材）の機械的性質を満足する場合は、除くものとする。

また、連結板などの溶接されない部材についても除くものとする。

なお、板取りに関する資料を保管し、完成検査時に**提出**しなければならない。ただし、それ以外で監督員からの請求があった場合は、直ちに**提示**しなければならない。

請負者は、けがきに当たって、完成後も残るような場所にはタガネ・ポンチ傷をつけてはならない。これにより難しい場合は、**設計図書**に関して監督員の**承諾**を得なければならない。

請負者は、主要部材の切断を自動ガス切断により行うものとする。なお、自動ガス切断以外の切断方法とする場合は、**設計図書**に関して監督員の**承諾**を得なけ

ればならない。なお、フィラー・タイププレート、形鋼、板厚10mm以下のガセット・プレート、補剛材は、せん断により切断してよいが、切断線に肩落ち、かえり、不揃い等のある場合は縁削り又はグラインダー仕上げを行って平滑に仕上げたものとする。

請負者は、塗装される主要部材において組立てた後に自由縁となる切断面の角は1～2mmの直線又は曲面状に面取りを行わなければならない。

請負者は、鋼材の切断面の表面のあらさを、50μm以下にしなければならない。

請負者は、孔あけに当たって、**設計図書**に示す径にドリル又はドリルとリーマ通しの併用により行わなければならない。ただし、二次部材（道示による）で板厚16mm以下の材片は、押抜きにより行うことができるものとする。

また、仮組立時以前に主要部材に**設計図書**に示す径を孔あけする場合は、型板を使用するものとする。ただし、NC穿孔機を使用する場合は、型板を使用しなくてもよいものとする。

なお、孔あけによって孔の周辺に生じたまくれは削り取るものとする。

請負者は、主要部材において冷間曲げ加工を行う場合、内側半径は板厚の15倍以上にしなければならない。なお、これにより難しい場合は、**設計図書**に関して監督員の**承諾**を得なければならない。

ただし、JIS Z 2242（金属材料衝撃試験法）に規定するシャルピー衝撃試験の結果が表2-3に示す条件を満たし、かつ化学成分中の窒素が0.006%をこえない材料については、内側半径を板厚の7倍以上又は5倍以上とすることができる。

表2-3 シャルピー吸収エネルギーに対する冷間曲げ加工半径の許容値

シャルピー吸収エネルギー（J）	冷間曲げ加工の内側半径	付記記号 ^{注）}
150以上	板厚の7倍以上	-7L, -7C
200以上	板厚の5倍以上	-5L, -5C

注）1番目の数字：最小曲げ半径の板厚の倍率

2番目の記号：曲げ加工方向（L：最終圧延方向と同一方向 C：最終圧延方向と直下方向）

請負者は、調質鋼（Q）及び熱加工制御鋼（TMC）の熱間加工を行ってはならない。

（3）溶接施工

請負者は、溶接施工について各継手に要求される溶接品質を確保するよう、次の事項を記載した**施工計画書**を提出した上で施工しなければならない。

- 1）鋼材の種類と特性
- 2）溶接材料の種類と特性
- 3）溶接作業者の保有資格
- 4）継手の形状と精度
- 5）溶接環境や使用設備

6) 溶接施工条件や留意事項

7) 溶接部に検査方法

8) 不適合品の取り扱い

請負者は、JIS Z 3801（手溶接技術検定における試験方法及び判定基準）に定められた試験の種類のうち、その作業に該当する試験、又はこれと同等以上の検定試験に合格した溶接作業者を従事させなければならない。

ただし、半自動溶接を行う場合は、JIS Z 3841（半自動溶接技術検定における試験方法及び判定基準）に定められた試験の種類のうち、その作業に該当する試験、又はこれと同等以上の検定試験に合格した溶接作業者を従事させるものとする。

また、サブマージアーク溶接を行う場合は、A - 2 F 又はこれと同等以上の検定試験に合格した溶接作業者を従事させるものとする。

なお、工場溶接に従事する溶接作業者は、6ヶ月以上溶接工事に従事し、かつ工事前2ヶ月以上引き続きその工場において、溶接工事に従事した者でなければならない。また、現場溶接に従事する溶接作業者は、6ヶ月以上溶接工事に従事し、かつ適用する溶接施工方法の経験がある者又は十分な訓練を受けた者でなければならない。

(4) 溶接施工試験

請負者は、次の事項のいずれかに該当する場合は、溶接施工試験を行わなければならない。

ただし、二次部材については、除くものとする。

なお、すでに過去に同等若しくはそれ以上の条件で溶接施工試験を行い、かつ施工経験をもつ工場では、その時の溶接施工試験報告書について、**設計図書**に関して監督員の**承諾**を得た上でその時の溶接施工試験を省略することができるものとする。

1) S M 570又はS M A 570W、SM520及びS M A 490Wにおいてにおいて1パスの入熱量が7,000J/mmを超える場合

2) SM490、SM490Yにおいて、1パスの入熱量が10,000J/mmを超える場合。

3) 被覆棒アーク溶接法（手溶接のみ）、ガスシールドアーク溶接法（CO₂ガスあるいはArとCO₂の混合ガス）、サブマージアーク溶接法以外の溶接を行う場合

4) 鋼橋製作の実績がない場合

5) 使用実績のないところから材料供給を受ける場合

6) 採用する溶接方法の施工実績がない場合

請負者は、溶接施工試験に当たって、品質管理基準に規定された溶接施行試験項目から該当する項目を選んで行わなければならない。

なお、供試鋼板の選定、溶接条件の選定その他は、下記によるものとする。

1) 供試鋼板には、同じような溶接条件で取扱う鋼板のうち、最も条件の悪いものを用いるものとする。

2) 溶接は、実際の施工で用いる溶接条件で行うものとし、溶接姿勢は実際に行

う姿勢のうち、最も不利なもので行なうものとする。

3) 異種の鋼材の開先溶接試験は、実際の施工と同等の組合わせの鋼材で行なうものとする。なお、同鋼種で板厚の異なる継手については板厚の薄い方の鋼材で行うことができるものとする。

4) 再試験は、最初の個数の2倍とする。

(5) 組立て

請負者は、部材の組立てに当たって、補助治具を有効に利用し、無理のない姿勢で仮付け溶接できるように考慮しなければならない。また、支材やストロングバック等の異材を母材に仮付けすることは避けるものとする。やむを得ず仮付を行って母材を傷つけた場合は、本項(12)欠陥部の補修により補修するものとする。

(6) 材片の組合わせ精度

請負者は、材片の組合わせ精度を、継手部の応力伝達が円滑で、かつ、継手性能が満足されるものにしなければならない。材片の組合わせ精度は下記の値とするものとする。

ただし、施工試験によって誤差の許容量が**確認**された場合は、**設計図書**に関して監督員の**承諾**を得たうえで下記の値以上とすることができるものとする。

開先溶接

ルート間隔の誤差：規定値±1.0mm以下

板厚方向の材片偏心：t ≤ 50 薄い方の板厚の10%以下

50 < t ≤ 5mm以下

t：薄い方の板厚

裏当金を用いる場合の密着度：0.5mm以下

開先角度：規定値±10°

すみ肉溶接

材片の密着度：1.0mm以下

(7) 組立溶接

請負者は、本溶接の一部となる仮付け溶接に当たって、本溶接を行う溶接作業者と同等の技術をもつ者を従事させ、使用溶接棒は、本溶接の場合と同様に管理しなければならない。

仮付け溶接のすみ肉(又は換算)脚長は4mm以上とし、長さは80mm以上とするものとする。ただし、厚い方の板厚が12mm以下の場合、又は次の式により計算した鋼材の溶接われ感受性組成 P_{CM} が0.22%以下の場合、50mm以上とすることができるものとする。

$$P_{CM} = C + \frac{Si}{30} + \frac{Mn}{20} + \frac{Cu}{20} + \frac{Ni}{60} + \frac{Cr}{20} + \frac{Mo}{15} + \frac{V}{10} + 5B \quad (\%)$$

(8) 予熱

請負者は、鋼種及び溶接方法に応じて、溶接線の両側100mm及びアークの前方100mm範囲の母材を表2-4により予熱しなければならない。

表 2 - 4 予熱温度の標準

鋼種	溶接方法	予熱温度()			
		板厚区分(mm)			
		25以下	25をこえ 40以下	40をこえ 50以下	50をこえ 100以下
SM400	低水素系以外の溶接棒による被覆アーク溶接	予熱なし	50	-	-
	低水素系の溶接棒による被覆アーク溶接	予熱なし	予熱なし	50	50
	サブマージアーク溶接 ガスシールドアーク溶接	予熱なし	予熱なし	予熱なし	予熱なし
SMA 400W	低水素系の溶接棒による被覆アーク溶接	予熱なし	予熱なし	50	50
	サブマージアーク溶接 ガスシールドアーク溶接	予熱なし	予熱なし	予熱なし	予熱なし
SM490	低水素系の溶接棒による被覆アーク溶接	予熱なし	50	80	80
SM490Y	サブマージアーク溶接 ガスシールドアーク溶接	予熱なし	予熱なし	50	50
SM520	低水素系の溶接棒による被覆アーク溶接	予熱なし	80	80	100
SM570	サブマージアーク溶接 ガスシールドアーク溶接	予熱なし	50	50	80
SMA 490W	低水素系の溶接棒による被覆アーク溶接	予熱なし	80	80	100
SMA 570W	サブマージアーク溶接 ガスシールドアーク溶接	予熱なし	50	50	80

[注1] 「予熱なし」については、気温（室内の場合は室温）が5 以下の場合は20 以上に加熱する。

(9) 溶接施工上の注意

請負者は、溶接を行おうとする部分の、ブローホールやわれを発生させるおそれのある黒皮、さび、塗料、油等を除去しなければならない。

また、請負者は溶接を行う場合、溶接線周辺を十分乾燥させなければならない。

請負者は、開先溶接及び主桁のフランジと腹板のすみ肉溶接等の施工に当たって、原則として部材と同等な開先を有するエンドタブを取付け溶接の始端及び終端が溶接する部材上に入らないようにしなければならない。

なお、エンドタブは、溶接終了後ガス切断法によって除去し、そのあとをグラインダー仕上げするものとする。

請負者は、部分溶込み開先溶接の施工において、連続した溶接線を2種の溶接法で施工する場合は、前のビードの端部をはつり、欠陥のないことを確認してから次の溶接を行わなければならない。ただし、手溶接若しくは半自動溶接で、クレータの処理を行う場合は行わなくてもよいものとする。

請負者は、材片の隅角部で終わるすみ肉溶接を行う場合、隅角部をまわして連続的に施工しなければならない。

請負者は、サブマージアーク溶接法又はその他の自動溶接法を使用する場合、継手の途中でアークを切らないようにしなければならない。

ただし、やむを得ず途中でアークが切れた場合は、前のビードの終端部をはつり、欠陥のないことを確認してから次の溶接を行うものとする。

(10) 開先溶接の余盛と仕上げ

請負者は、**設計図書**で、特に仕上げの指定のない開先溶接においては、品質管理基準の規定値に従うものとし、余盛高が規格値を超える場合には、ビード形状、特に止端部を滑らかに仕上げなければならない。

(11) 溶接の検査

請負者は、工場で行う突合せ溶接継手のうち主要部材の突合わせ継手を、放射線透過試験、超音波探傷試験で、表2 - 5に示す1グループごとに1継手の抜取り検査を行わなければならない。

ただし、監督員の指示がある場合には、それによるものとする。

表2 - 5 主要部材の完全溶込みの突合せ継手の非破壊試験検査率

部 材		1 検査ロットをグループ分けする場合の 1 グループの最大継手数	撮 影 枚 数	超音波探傷試験検査継手数	
引 張 部 材		1	1 枚 (端部を含む)	1	
圧 縮 部 材		5	1 枚	1	
曲 げ 部 材	引張フランジ	1	1 枚	1	
	圧縮フランジ	5	1 枚	1	
	腹 板	応力に直角な方向の継手	1	1 枚 (引張側)	1
		応力に平行な方向の継手	1	1 枚 (端部を含む)	1
鋼 床 版		1	1 枚 (端部を含む)	1	

請負者は、現場溶接を行う完全溶込みの突合せ溶接継手のうち、鋼製橋脚のはり及び柱、主桁のフランジ及び腹板、鋼床版のデッキプレートの溶接部については、表2 - 6に示す非破壊試験に従い行わなければならない。

また、その他の部材の完全溶込みの突合せ溶接継手において、許容応力度を工場溶接の同種の継手と同じ値にすることを**設計図書**に明示された場合には、継手全長にわたって非破壊試験を行なうものとする。

表 2 - 6 現場溶接を行う完全溶込みの突合せ溶接継手の非破壊試験検査率

部 材	放射線透過試験	超音波探傷試験
	撮影箇所	検査長さ
鋼製橋脚のはり及び柱 主桁のフランジ（鋼床版 を除く）及び腹板	継手全長とする	
鋼床版のデッキプレート	継手の始末端で連続して 50cm（2枚）、中間部で 1mにつき1箇所（1枚） およびワイヤ継部で1箇所 （1枚）とする。	継手全長を原則とする

ただし、請負者は、**設計図書**に関して監督員の**承諾**を得て放射線透過試験のかわりに超音波探傷試験を用いることができるものとする。

請負者は、放射線透過試験による場合で板厚が25mm以下の試験の結果については、次の規定を満足する場合に合格とする。

引張応力を受ける溶接部JIS Z 3104 付属書4「透過写真によるきずの像の分類方法」に示す2類以上

圧縮応力を受ける溶接部JIS Z 3104 付属書4「透過写真によるきずの像の分類方法」に示す3類以上

なお、上記規定を満足しない場合で、検査ロットのグループが1つの継手からなる場合には、試験を行ったその継手を不合格とする。また、検査ロットのグループが2つ以上の継手から成る場合は、そのグループの残りの各継手に対し、非破壊試験を行い合否を判定するものとする。

請負者は、不合格となった継手をその継手全体を非破壊試験によって検査し、欠陥の範囲を**確認**のうえ、本項（12）の欠陥部の補修の規定に従い補修しなければならない。また、補修部分は上記の規定を満足するものとする。

請負者は、現場溶接を行う完全溶込み突合せ溶接継手の非破壊試験結果が上記の規定を満足しない場合は、次の処置をとらなければならない。

継手全長を検査した場合は、規定を満足しない撮影箇所を不合格とし、本項（12）の欠陥部の補修の規定に基づいて補修するものとする。

また、補修部分は上記の規定を満足するものとする。

抜き取り検査をした場合は、規定を満足しない箇所の両側各1mの範囲について検査を行うものとし、それらの箇所においても上記規定を満足しない場合には、その1継手の残りの部分のすべてを検査するものとする。不合格となった箇所は、欠陥の範囲を**確認**し、本項（12）の欠陥部の補修の規定に基づいて補修するものとする。

また、補修部分は上記の規定を満足するものとする。なおここでいう継手とは、継手の端部から交差部あるいは交差部から交差部までを示すものとする。

請負者は、溶接ビード及びその周辺にいかなる場合もわれを発生させてはなら

ない。われの検査は肉眼で行うものとするが、疑わしい場合には、磁粉探傷法又は浸透液探傷法により検査するものとする。

請負者は、主要部材の突合わせ継手及び断面を構成するT継手、かど継手に関しては、ビード表面にピットを発生させてはならない。

その他のすみ肉溶接又は部分溶込みグループ溶接に関しては、1継手につき3個、又は継手長さ1mにつき3個まで許容するものとする。

ただし、ピットの大きさが1mm以下の場合には、3個を1個として計算するものとする。

1) 請負者は、ビード表面の凹凸に、ビード長さ25mmの範囲における高低差で表し、3mmを超える凹凸を発生させてはならない。

2) 請負者は、アンダーカットの深さを、0.5mm以下とし、オーバーラップはあってはならない。

(12) 欠陥部の補修

請負者は、欠陥部の補修を行わなければならない。この場合、補修によって母材に与える影響を検討し、注意深く行なうものとする。

補修方法は、表2-7に示すとおり行なうものとする。これ以外の場合、**設計図書**に関して監督員の**承諾**を得なければならない。なお、補修溶接のビードの長さは40mm以上とし、補修に当たっては予熱等の配慮を行なうものとする。

表2-7 欠陥の補修方法

	欠陥の種類	補修方法
1	アークストライク	母材表面に凹みを生じた部分は溶接肉盛りの後グラインダー仕上げする。わずかな痕跡のある程度のはグラインダー仕上げのみでよい
2	組立溶接の欠陥	欠陥部をアークエアガウジング等で除去し、必要であれば再度組立溶接を行う。
3	溶接われ	われ部分を完全に除去し、発生原因を究明して、それに応じた再溶接を行う。
4	溶接ビード表面のピット	アークエアガウジングでその部分を除去し、再溶接する。
5	オーバーラップ	グラインダーで削りを整形する。
6	溶接ビード表面の凸凹	グラインダー仕上げする。
7	アンダーカット	程度に応じて、グラインダー仕上げのみ、又は溶接後、グラインダー仕上げする。

(13) ひずみとり

請負者は、溶接によって部材の変形が生じた場合、プレス又はガス炎加熱法等によって矯正しなければならない。ただし、ガス炎加熱法によって、矯正する場合の鋼材表面温度及び冷却法は、表2-8によるものとする。

表 2 - 8 ガス炎加熱法による線状加熱時の鋼材表面温度及び冷却法

鋼 種	鋼材表面温度	冷 却 法
調質鋼 (Q)	750 以下	空冷又は空冷後600 以下で水冷
熱加工 制御鋼 (TMC)	C eq > 0.38	空冷又は空冷後600 以下で水冷
	C eq 0.38	加熱直後水冷又は空冷
その他の鋼材	900 以下	赤熱状態からの水冷をさける

$$ceq = C + \frac{Mn}{6} + \frac{Si}{24} + \frac{Ni}{40} + \frac{Cr}{5} + \frac{Mo}{4} + \frac{V}{14} + \left[\frac{Cu}{13} \right] \quad (\%)$$

ただし、() の項は Cu 0.5 (%) の場合に加えるものとする。

(14) 仮組立て

請負者が、仮組立てを行う場合は、実際に部材を組み立てて行うこと (以下「実仮組立」という。) を基本とする。

ただし、他の方法によって実仮組立てと同等の精度の検査が行える場合は、監督員の承諾を得て実施できるものとする。

請負者は、実仮組立てを行う場合、各部材が無応力状態になるような支持を設けなければならない。ただし、架設条件によりこれにより難しい場合は、設計図書に関して監督員と協議しなければならない。

請負者は、実仮組立てにおける主要部分の現場添接部又は連結部を、ボルト及びドリフトピンを使用し、堅固に締付けなければならない。

請負者は、母材間の食い違いにより締付け後も母材と連結板に隙間が生じた場合、設計図書に関して監督員の承諾を得た上で補修しなければならない。

2 . ボルトナット

(1) ボルト孔の径は、表 2 - 9 に示すとおりとする。

表 2 - 9 ボルト孔の径

ボルトの呼び	ボルトの孔の径 (mm)	
	摩擦 / 引張接合	支圧接合
M20	22.5	21.5
M22	24.5	23.5
M24	26.5	25.5

ただし、摩擦接合で以下のような場合のうち、施工上やむを得ない場合は、呼び径 + 4.5mm までの拡大孔をあけてよいものとする。なお、この場合は、設計の断面控除 (拡大孔の径 + 0.5mm) として改めて継手の安全性を照査するものとする。

仮組立て時リーミングが難しい場合

- 1) 箱型断面部材の縦リブ継手
 - 2) 鋼床版橋の縦リブ継手
 仮組立ての形状と架設時の形状が異なる場合
 鋼床版橋の主桁と鋼床版を取付ける縦継手
- (2) ボルト孔の径の許容差は、表2-10に示すとおりとする。
 ただし、摩擦接合の場合は1ボルト群の20%に対しては+1.0mmまで良いとする。

表2-10 ボルト孔の径の許容差

ボルトの呼び	ボルトの孔の径許容差(mm)	
	摩擦/引張接合	支圧接合
M20	+0.5	±0.3
M22	+0.5	±0.3
M24	+0.5	±0.3

- (3) 仮組立て時のボルト孔の精度

請負者は摩擦接合を行う材片を組み合わせた場合、孔のずれは1.0mm以下としなければならない。

請負者は、支圧接合を行う材片を組合わせた場合、孔のずれは0.5mm以下にしなければならない。

請負者は、ボルト孔において貫通ゲージの貫通率及び停止ゲージの停止率を、表2-11のとおりにしなければならない。

表2-11 ボルト孔の貫通率及び停止率

	ねじの呼び	貫通ゲージの径(mm)	貫通率(%)	停止ゲージの径(mm)	停止率(%)
摩擦/引張接合	M20	21.0	100	23.0	80以上
	M22	23.0	100	25.0	80以上
	M24	25.0	100	27.0	80以上
支圧接合	M20	20.7	100	21.8	100
	M22	22.7	100	23.8	100
	M24	24.7	100	25.8	100

2-3-15 工場塗装工

1. 請負者は、同種塗装工事に従事した経験を有する塗装作業者を工事に従事させなければならない。
2. 請負者は、前処理として被塗物表面の塗装に先立ち、さび落とし清掃を行うものとし、素地調整は**設計図書**に示す素地調整種別に応じて、以下の仕様を適用しなければならない。

1種ケレン

塗膜、黒皮、さび、その他の付着品を完全に除去(素地調整のグレードは、SIS規格でS a2.5以上)し、鋼肌を露出させたもの。

3. 請負者は、気温、湿度の条件が表2-12の制限を満足しない場合、塗装を行ってはならない。これ以外の場合は、監督員と協議しなければならない。

表2-12 塗布作業時の気温・湿度の制限

塗 装 の 種 類	気 温 ()	湿 度 (RH%)
長ばく形エッチングプライマー	5以下	85以上
無機ジンクリッチプライマー	0以下	50以下
無機ジンクリッチペイント	0以下	50以下
有機ジンクリッチペイント	10以下	85以上
鉛系さび止めペイント	5以下	"
フェノール樹脂MIO塗料	5以下	"
エポキシ樹脂プライマー	10以下	"
エポキシ樹脂MIO塗料	10以下	"
エポキシ樹脂塗料下塗(中塗)	10以下	"
変性エポキシ樹脂塗料下塗	10以下	"
超厚膜形エポキシ樹脂塗料	5以下	"
タールエポキシ樹脂塗料	10以下	"
変性エポキシ樹脂塗料内面用	10以下	"
無溶剤形タールエポキシ樹脂塗料	10以下, 30以上	"
無溶剤形変性エポキシ樹脂塗料	10以下, 30以上	"
長油性フタル酸樹脂塗料中塗	5以下	"
長油性フタル酸樹脂塗料上塗	5以下	"
シリコンアルキド樹脂塗料中塗	5以下	"
シリコンアルキド樹脂塗料上塗	5以下	"
塩化ゴム系塗料中塗	0以下	"
塩化ゴム系塗料上塗	0以下	"
ポリウレタン樹脂塗料中塗	5以下	"
ポリウレタン樹脂塗料上塗	0以下	"
ふっ素樹脂塗料中塗	5以下	"
ふっ素樹脂塗料上塗	0以下	"

注) 印を付した塗料を低温時に塗布する場合は、低温用の塗料を用いなければならない。
低温用の塗料に対する制限は上表において、気温については5 以下、20 以上、湿度については85%以上とする。

注) 印を付した塗料を低温時に塗布する場合は、低温用の塗料を用いなければならない。
低温用の塗料に対する制限は上表において、気温については5 以下、20 以上、湿度については85%以上とする。

4. 請負者は、新橋、鋼製ダムの素地調整に当たっては、第1種ケレンを行わなければならない。

5. 請負者は、施工に際し有害な薬品を用いてはならない。
6. 請負者は、鋼材表面及び被塗装面の汚れ、油類等を除去し、乾燥状態の時に塗装しなければならない。
7. 請負者は、塗り残し、気泡むら、ながれ、はけめ等の欠陥が生じないように塗装しなければならない。
8. 請負者は、塗料を使用前に攪拌し、容器の底部に顔料が沈殿しないようにしてから使用しなければならない。
9. 請負者は、溶接部、ボルトの接合部分、その他構造の複雑な部分の必要膜厚を確保するように施工しなければならない。
10. 下塗
 - (1) 請負者は、ボルト締め後又は溶接施工のため塗装困難となる部分は、あらかじめ塗装を完了させておくことができるものとする。
 - (2) 請負者は、支承等の機械仕上げ面に、防錆油等を塗布しなければならない。
 - (3) 請負者は、現地溶接を行う部分及びこれに隣接する両側の幅10cmの部分に工場塗装を行ってはならない。ただし、さびの生ずるおそれがある場合には防錆剤を塗布することができるが、溶接及び塗膜に影響をおよぼすおそれのあるものについては溶接及び塗装前に除去しなければならない。
 - (4) 請負者は、塗装作業にエアレススプレー、又はハケを用いなければならない。
なお、ローラーブラシを使用する場合、**設計図書**に関して監督員と**協議**しなければならない。
 - (5) 請負者は、第1種の素地調整を行ったときは、4時間以内に金属前処理塗装を施さなければならない。
11. 中塗り、上塗り
 - (1) 請負者は、中塗り、上塗りに当たって、被塗装面、塗膜の乾燥及び清掃状態を**確認**したうえで行わなければならない。
 - (2) 請負者は、海岸地域、大気汚染の著しい地域等、特殊環境の鋼橋の塗装については、素地調整終了から上塗完了までをすみやかに塗装しなければならない。
12. 検査
 - (1) 請負者は、工場塗装終了後、塗膜厚検査を行い、塗膜厚測定記録を作成、保管し、監督員等の請求があった場合は遅滞なく**提示**するとともに、検査時に**提出**しなければならない。
 - (2) 請負者は、塗膜の乾燥状態が硬化乾燥状態以上に経過した後塗膜測定をしなければならない。
 - (3) 請負者は、同一工事、同一塗装系、同一塗装方法により塗装された500m²単位毎25点(1点当たり5回測定)以上塗膜厚の測定をしなければならない。
 - (4) 請負者は、塗膜厚の測定を、塗装系別、塗装方法別、部材の種類別又は作業姿勢別に測定位置を定め、平均して測定できるように配慮しなければならない。
 - (5) 請負者は、膜厚測定器として電磁微厚計を使用しなければならない。
 - (6) 請負者は、次に示す要領により塗膜厚の判定をしなければならない。
塗膜厚測定値(5回平均)の平均値が、目標塗膜厚(合計値)の90%以上でな

ければならない。

塗膜厚測定値（5回平均）の最小値が、目標塗膜厚（合計値）の70%以上でなければならない。

塗膜厚測定値（5回平均）の分布の標準偏差は、目標塗膜厚（合計値）の20%を越えてはならない。ただし、平均値が標準塗膜厚（合計値）以上の場合は合格とする。

平均値、最小値、標準偏差のそれぞれ3条件のうち1つでも不合格の場合は2倍の測定を行い基準値を満足すれば合格とし、不合格の場合は、塗増し再検査しなければならない。

- (7) 請負者は、塗料の缶貼付ラベルを完全に保ち、開封しないままで現場に搬入し、塗料の品質、製造年月日、ロット番号、色彩、数量、を監督員に書面で**提出**しなければならない。また、請負者は、塗布作業の開始前に出荷証明書、塗料成績表（製造年月日、ロット番号、色採、数量を明記）を**確認**し、記録、保管し、監督員の請求があった場合は遅滞なく**提示**するとともに、検査時に**提出**しなければならない。

2 - 3 - 16 コンクリート面塗装工

1. 請負者は、塗装に先立ちコンクリート面の素地調整において、以下の項目に従わなければならない。

(1) 請負者は、コンクリート表面に付着したじんあい、粉化物等塗装に悪影響を及ぼすものは除去しなければならない。

(2) 請負者は、コンクリート表面に小穴、き裂等のある場合、有離石灰を除去し、穴埋めを行い、表面を平滑にしなければならない。

2. 請負者は、塗装に当たり、塗り残し、気泡、むらのないよう全面を均一の厚さに塗り上げなければならない。

3. 請負者は、次の場合、塗装を行ってはならない。

(1) 気温が、エポキシ系塗料を用いる場合で10 以下のとき、ポリウレタン系塗料を用いる場合で0 以下のとき

(2) 湿度が85%以上のとき

(3) 風が強いとき、及びじんあいが多いとき

(4) 塗料の乾燥前に降雪雨のおそれがあるとき

(5) コンクリートの乾燥期間が3週間以内のとき

(6) コンクリート面が結露しているとき

(7) コンクリート面の漏水部

(8) その他監督員が不相当と認めるとき

4. 請負者は、塗り重ねにおいては、前回塗装面、塗膜の乾燥及び清掃状態を**確認**して行わなければならない。

2 - 3 - 17 支給品運搬工

1. 支給品運搬工とは支給品の引き渡し場所での積込みから、工事現場（仮置き場所を含む）での取卸しまでの一連の作業をいう。

2. 支給品の運搬については、沿道住民に迷惑がかからないように努めなければならない。

第4節 基礎工

2-4-1 一般事項

1. 本節は、基礎工として土台基礎工、基礎工（護岸）、既製杭工、場所打杭工、深礎工、オープンケーソン基礎工、ニューマチックケーソン基礎工、鋼管矢板基礎工その他これらに類する工種について定めるものとする。
2. 請負者は、切込砂利、碎石基礎工、割ぐり石基礎工の施工においては、床掘り完了後（割ぐり石基礎には割ぐり石に切込砂利、碎石などの間隙充てん材を加え）締固めながら仕上げなければならない。

2-4-2 土台基礎工

1. 土台基礎工とは、一本土台、片梯子土台、梯子土台及び止杭一本土台をいうものとする。
2. 請負者は、土台基礎工に木材を使用する場合には、樹皮をはいだ生木を用いなければならない。
3. 請負者は、土台基礎工の施工に当たり、床を整正し締固めた後、据付けるものとし、空隙には、割ぐり石、碎石等を充てんしなければならない。
4. 請負者は、片梯子土台及び梯子土台の施工に当たっては、部材接合部に隙間が生じないように土台を組み立てなければならない。
5. 請負者は、止杭一本土台の施工に当たっては、上部からの荷重の偏心が生じないように設置しなければならない。
6. 請負者は、土台基礎工に用いる木材について**設計図書**に示されていない場合には、樹皮をはいだ生松丸太で、有害な腐れ、割れ、曲がり等のない材料を使用しなければならない。
7. 止杭の先端は、角すい形に削るものとし、角すい形の高さは径の1.5倍程度とするものとする。

2-4-3 基礎工（護岸）

1. 請負者は、基礎工設置のための掘削に際しては、掘り過ぎのないように施工しなければならない。
2. 請負者は、基礎工（護岸）のコンクリート施工において、水中打込みを行ってはならない。
3. 請負者は、基礎工（護岸）の目地の施工位置は**設計図書**に従って施工しなければならない。
4. 請負者は、基礎工（護岸）の施工において、裏込め材は、締固め機械等を用いて施工しなければならない。
5. 請負者は、プレキャスト法留基礎の施工に際しては、本条1項及び3項による他、沈下等による法覆工の安定に影響が生じないようにしなければならない。

2-4-4 既製杭工

1. 既製杭工とは、既製コンクリート杭、鋼管杭、及びH鋼杭をいうものとする。
2. 既製杭工の工法は、打込み杭工法及び中掘り杭工法とし、プレボーリングの取扱いは、**設計図書**によるものとする。
3. 請負者は、試験杭の施工に際して、**設計図書**に示されていない場合には、各基礎ご

とに、**設計図書**に示す工事目的物の基礎杭の一部として使用できるように最初の一本を試験杭として施工しなければならない。これにより難しい場合は、**設計図書**に関して監督員と**協議**しなければならない。

- 4．請負者は、あらかじめ杭の打止め管理方法（ペン書き法による貫入量、リバウンドの測定あるいは杭頭計測法による動的貫入抵抗の測定など）等を定め**施工計画書**に記載し、施工に当たり施工記録を整備・保管し、監督員の請求があった場合は、遅滞なく**提示**するとともに検査時に**提出**しなければならない。
- 5．請負者は、既製杭工の施工後に、地表面に凹凸や空洞が生じた場合には、第1編2-3-3作業土工の規定により、これを埋戻さなければならない。
- 6．請負者は、既製杭工の杭頭処理に際して、杭本体を損傷させないように行わなければならない。
- 7．請負者は、既製杭工の打込み方法、使用機械等については打込み地点の土質条件、立地条件、杭の種類に応じたものを選ばなければならない。
- 8．請負者は、コンクリート既製杭工の打込みに際し、キャップは杭径に適したものをを用いるものとし、クッションは変形のないものをを用いなければならない。
- 9．請負者は、既製杭工の施工に当たり、杭頭打込みの打撃等により損傷した場合は、杭の機能を損なわないように、修補又は取り替えなければならない。
- 10．請負者は、既製杭工の施工を行うに当たり、**設計図書**に示された杭先端の深度に達する前に打込み不能となった場合は、原因を調査するとともに、**設計図書**に関して監督員と**協議**しなければならない。また、支持力の測定値が、**設計図書**に示された支持力に達しない場合は、請負者は、**設計図書**に関して監督員と**協議**しなければならない。
- 11．請負者は、中掘り杭工法で既製杭工を施工する場合には、掘削及び沈設中は土質性状の変化や杭の沈設状況などを観察し、杭先端部及び杭周辺地盤を乱さないように、沈設しなければならない。また、先端処理については、試験杭等の打止め条件に基づいて、最終打止め管理を適正に行わなければならない。
- 12．請負者は、既製杭工の打込みを終わり、切断した残杭を再び使用する場合は、**設計図書**に関して監督員の**承諾**を得なければならない。
- 13．既製コンクリート杭の施工については、以下の各号の規定によるものとする。
 - (1) 請負者は、杭の適用範囲、杭の取扱い、杭の施工法分類はJIS A 7201（遠心力コンクリートくい施工標準）の規格によらなければならない。
 - (2) 請負者は、杭の打込み、埋込みはJIS A 7201（遠心力コンクリートくい施工標準）の規定によらなければならない。
 - (3) 請負者は、杭の継手はJIS A 7201（遠心力コンクリートくい施工標準）の規定によらなければならない。
- 14．請負者は、杭の施工を行うに当たり、JIS A 7201 施工6.3各種工法による施工で、6.3.3埋込み工法を用いる施工の先端処理方法が、セメントミルク噴出攪拌方式、又はコンクリート打設方式の場合は、杭先端が**設計図書**に示された支持層付近に達した時点で支持層の**確認**をするとともに、**確認**のための資料を整備・保管し、監督員の請求があった場合は、遅滞なく**提示**するとともに、検査時に**提出**しなければならない。セメントミルクの噴出攪拌方式の場合は、請負者は、過度の掘削や長時間の攪拌など

によって杭先端周辺の地盤を乱さないようにしなければならない。

また、コンクリート打設方式の場合においては、請負者は、根固めを造成する生コンクリートを打込むに当たり、孔底沈殿物（スライム）を除去した後、トレミー管などを用いて杭先端部を根固めしなければならない。

- 15．請負者は、既製コンクリート杭又は鋼管杭の先端処理をセメントミルク噴出攪拌方式による場合は、杭基礎施工便覧に示されている工法技術、又はこれと同等の工法技術によるものとし、請負者は施工に先立ち、当該工法技術について、**設計図書**に關して監督員の**承諾**を得なければならない。

ただし、最終打撃方式及びコンクリート打設方式はこれらの規定には該当しない。

- 16．請負者は、既製コンクリート杭の施工を行うに当たり、根固め球根を造成するセメントミルクの水セメント比は**設計図書**に示されていない場合は、60%以上かつ70%以下としなければならない。掘削時及びオーガ引上げ時に負圧を発生させてボイリングを起こす可能性がある場合は、杭中空部の孔内水位を常に地下水位より低下させないよう十分注意して掘削しなければならない。

また、攪拌完了後のオーガの引上げに際して、吸引現象を防止する必要がある場合には、貧配合の安定液を噴出しながら、ゆっくりと引上げるものとする。

- 17．請負者は、既製コンクリート杭のカットオフの施工に当たっては、杭内に設置されている鉄筋等の鋼材を傷つけないように、切断面が水平となるように行わなければならない。

- 18．請負者は、殻運搬処理を行うに当たり、運搬物が飛散しないように、適正な処理を行わなければならない。

- 19．請負者は、鋼管杭及びH鋼杭の運搬、保管に当たっては、杭の表面、H鋼杭のフランジ縁端部、鋼管杭の継手、開先部分などに損傷を与えないようにしなければならない。また、杭の断面特性を考慮して大きなたわみ、変形を生じないようにしなければならない。

- 20．請負者は、鋼管杭及びH鋼杭の頭部を切りそろえる場合には、杭の切断面を水平かつ平滑に切断し、鉄筋、ずれ止めなどを取付ける時は、確実に施工しなければならない。

- 21．既製杭工における鋼管杭及びH鋼杭の現場継手については、以下の各号の規定によるものとする。

(1) 請負者は、鋼管杭及びH鋼杭の現場継手については、アーク溶接継手とし、現場溶接に際しては溶接工の選定及び溶接の管理、指導、検査を行う溶接施工管理技術者を常駐させるとともに、下記の規定によらなければならない。

(2) 請負者は、鋼管杭及びH鋼杭の溶接は、JIS Z 3801（手溶接技術検定における試験方法及び判定基準）に定められた試験のうち、その作業に該当する試験（又は同等以上の検定試験）に合格した者でかつ現場溶接の施工経験が6ヵ月以上の者に行わさせなければならない。ただし半自動溶接を行う場合は、JIS Z 3841（半自動溶接技術検定における試験方法及び判定基準）に定められた試験の種類のうち、その作業に該当する試験（又はこれと同等以上の検定試験）に合格した者でなければならない。

- (3) 請負者は、鋼管杭及びH鋼杭の溶接に従事する溶接工の資格証明書の写しを監督員に**提出**しなければならない。また、溶接工は資格証明書を常携し、監督員が資格証明書の**提示**を求めた場合は、これに応じなければならない。
- (4) 請負者は、鋼管杭及びH鋼杭の溶接には直流又は交流アーク溶接機を用いるものとし、二次側に電流計、電圧計を備えておき、溶接作業場にて電流調節が可能でなければならない。
- (5) 請負者は、降雪雨時、強風時に露天で鋼管杭及びH鋼杭の溶接作業を行ってはならない。ただし、作業が可能のように、遮へいした場合等には、**設計図書**に関して監督員の**承諾**を得て作業を行うことができる。また、気温が5 以下の時は溶接を行ってはならない。ただし、気温が - 10 ~ + 5 の場合で、溶接部から100mm以内の部分すべて + 36 以上に予熱した場合は施工できるものとする。
- (6) 請負者は、鋼管杭及びH鋼杭の溶接部の表面のさび、ごみ、泥土等の有害な付着物をワイヤブラシ等でみがいて清掃し、乾燥させなければならない。
- (7) 請負者は、鋼管杭の上杭の建込みに当たっては、上下軸が一致するように行い、表2 - 13の許容値を満足するように施工しなければならない。
- なお、測定は、上杭の軸方向を直角に近い異なる二方向から行うものとする。

表 2 - 13 現場円周溶接部の目違いの許容値

外 径	許容量	摘 要
700mm未満	2mm以下	上ぐいと下ぐいの外周長の差で表し、その差を2mm × 以下とする。
700mm以上1016mm以下	3mm以下	上ぐいと下ぐいの外周長の差で表し、その差を3mm × 以下とする。
1016mmを超え1524mm以下	4mm以下	上ぐいと下ぐいの外周長の差で表し、その差を4mm × 以下とする。

- (8) 請負者は、鋼管杭及びH鋼杭の溶接完了後、溶接箇所について、欠陥の有無の**確認**を行わなければならない。なお、**確認**の結果、発見された欠陥のうち手直しを要するものについては、グラインダー又はガウジングなどで完全にはつとり、再溶接して補修しなければならない。
- (9) 請負者は、斜杭の場合の鋼杭及びH鋼杭の溶接に当たり、自重により継手が引張りをうける側から開始しなければならない。
- (10) 請負者は、本項(7)及び(8)の当該記録を整備・保管し、監督員の要請があった場合は、遅滞なく**提示**するとともに、検査時に**提出**しなければならない。
- (11) 請負者は、H鋼杭の溶接に当たり、まず下杭のフランジの外側に継目板をあて周囲をすみ肉溶接した後、上杭を建込み上下杭軸の一致を**確認**のうえ、継目板上杭にすみ肉溶接しなければならない。突合わせ溶接は両側フランジ内側に対しては片面V形溶接、ウェブに対しては両面K形溶接を行うものとする。ウェブに継目板を使用する場合、継目板の溶接はフランジと同一の順序とし、杭断面の突合わせ溶接

はフランジ、ウェブとも片面V形溶接を行うものとする。

22．鋼管杭における中掘り杭工法の先端処理については、本条14項15項及び16項の規定によるものとする。

23．請負者は、鋼管杭防食を行うに当たり、現地状況に適合した防食を行わなければならない。

24．請負者は、鋼管杭防食の施工を行うに当たり、部材の運搬、保管、打込み時などに部材を傷付けないようにしなければならない。

2 - 4 - 5 場所打杭工

1．請負者は、**設計図書**に従って試験杭を施工しなければならない。ただし、**設計図書**に示されていない場合には、各基礎ごとに、**設計図書**に示す工事目的物の基礎杭の一部として使用できるように最初の一本を試験杭として施工しなければならない。

2．請負者は、杭長決定の管理方法等を定め**施工計画書**に記載し、施工に当たり施工記録を整備・保管し、監督員の請求があった場合は、遅滞なく**提示**するとともに検査時に**提出**しなければならない。

3．請負者は、場所打杭工の施工後に、地表面に凸凹や空洞が生じた場合には、第1編2 - 3 - 3作業土工の規定により、これを掘削土の良質な土を用いて埋戻さなければならない。

4．請負者は、場所打杭工の杭頭処理に際して、杭の本体を損傷させないように行わなければならない。

5．請負者は、場所打杭工の施工に使用する掘削機械の作業中の水平度や安定などを確保するために、据付け地盤を整備しなければならない。掘削機は、杭位置に据付けなければならない。

6．請負者は、場所打杭工の施工を行うに当たり、周辺地盤及び支持層を乱さないように掘削し、**設計図書**に示された深度に達する前に掘削不能となった場合は、原因を調査するとともに、**設計図書**に関して、監督員と**協議**しなければならない。

7．請負者は、場所打杭工の施工を行うに当たり、常に鉛直を保持し、所定の深度まで確実に掘削しなければならない。

8．請負者は、場所打杭工の施工に当たり、地質に適した速度で掘削しなければならない。

9．請負者は、場所打杭工の施工に当たり、**設計図書**に示した支持地盤に達したことを、掘削深さ、掘削土砂、地質柱状図及びサンプルなどにより**確認**し、その資料を整備・保管し、監督員の請求があった場合は、遅滞なく**提示**するとともに、検査時に**提出**しなければならない。また、請負者は、コンクリート打込みに先立ち孔底沈殿物（スライム）を除去しなければならない。

10．請負者は、場所打杭工における鉄筋かごの建込み中及び建込み後に、湾曲、脱落座屈などを防止するとともに、鉄筋かごには、**設計図書**に示されたかぶり確保できるように、スペーサーを同一深さ位置に4箇所以上、深さ方向5 m間隔以下で取付けなければならない。

11．請負者は、場所打杭工における鉄筋かごの継手は重ね継手としなければならない。これにより難しい場合は、**設計図書**に関して監督員の**承諾**を得なければならない。

12. 請負者は、場所打杭工における鉄筋かごの組立てに当たっては、アークすみ肉溶接により接合する場合溶接に際しては、断面減少などを生じないように注意して作業を行わなければならない。また、コンクリート打込みの際に鉄筋が動かないように堅固なものとしなければならない。なお、鉄筋かごを運搬する場合には、変形を生じないようにしなければならない。
13. 請負者は、場所打杭工のコンクリート打込みに当たっては、トレミー管を用いたブランジャー方式によるものとし、打込み量及び打込み高を常に計測しなければならない。これにより難しい場合は、**設計図書**に関して監督員の**承諾**を得なければならない。また、請負者は、トレミー管下端とコンクリート立上り高の関係をトレミー管の位置、コンクリート打込み数量より検討し、トレミー管をコンクリート内に打込み開始時を除き、2 m以上入れておかななければならない。
14. 請負者は、場所打杭工の施工に当たり、連続してコンクリートを打込み、レイタンス部分を除いて品質不良のコンクリート部分を見込んで**設計図書**に示す打上り面より50cm以上高く打込み、硬化後、**設計図書**に示す高さまで取り壊さなければならない。
15. 請負者は、オールケーシング工法の施工におけるケーシングチューブの引抜きに当たり、鉄筋かごの共上りを起こさないようにするとともに、引抜き最終時を除き、ケーシングチューブ下端をコンクリート打設面より2 m以上コンクリート内に挿入しておかななければならない。
16. 請負者は、リバース工法、アースドリル工法、ダウンザホールハンマー工法及び大口径ボーリングマシン工法の施工に当たり、掘削中には孔壁の崩壊を生じないように、孔内水位を外水位より低下させてはならない。また、掘削深度、排出土砂、孔内水位の変動及び安定液を用いる場合の孔内の安定液濃度、比重等の状況について管理しなければならない。
17. 請負者は、リバース工法、アースドリル工法、ダウンザホールハンマー工法及び大口径ボーリングマシン工法において鉄筋かごを降下させるに当たり、孔壁に接触させて孔壁崩壊を生じさせないようにしなければならない。
18. 請負者は、殻運搬処理を行うに当たり、運搬物が飛散しないように行わなければならない。
19. 請負者は、泥水処理を行うに当たり、水質汚濁に係わる環境基準について（環境庁告示）、都道府県公害防止条例等に従い、適切に処理を行わなければならない。
20. 請負者は杭土処理を行うに当たり、適切な方法及び機械を用いて処理しなければならない。
21. 請負者は、周辺地域の地下水利用状況等から作業に伴い水質水量等に影響を及ぼす恐れのある場合には、あらかじめその調査・対策について監督員と**設計図書**に関して**協議**しなければならない。
22. 請負者は、基礎杭施工時における泥水・油脂等が飛散しないようにしなければならない。

2 - 4 - 6 深礎工

1. 請負者は、仮巻コンクリートの施工を行う場合は、予備掘削を行いコンクリートはライナープレートと隙間無く打設しなければならない。

2. 請負者は、深礎掘削を行うに当たり、常に鉛直を保持し支持地盤まで連続して掘削するとともに、余掘りは最小限にしなければならない。また、常に孔内の排水を行うものとする。
3. 請負者は、掘削孔の全長にわたって土留工を行い、かつ撤去してはならない。これにより難い場合は、監督員と**設計図書**に関して**協議**しなければならない。なお、掘削完了後、支持地盤の地質が水を含んで軟化するおそれがある場合には、すみやかに孔底をコンクリートで覆うものとする。
4. 請負者は、孔底が**設計図書**に示す支持地盤に達したことを、掘削深度、掘削土砂、地質柱状図などにより**確認**し、その資料を整備・保管し、監督員の請求があった場合は、遅滞なく**提示**するとともに、検査時に**提出**しなければならない。
5. 請負者は、コンクリート打設に当たっては、打込み量及び打込み高を常に計測しなければならない。
6. 請負者は、深礎工において鉄筋を組立てる場合は、曲がりやよじれが生じないように、土留材に固定しなければならない。
7. 鉄筋かごの継手は、重ね継手とする。これにより難い場合は、監督員の**承諾**を得なければならない。
8. 請負者は、鉄筋かごの組立てに当たり、コンクリート打込みの際に鉄筋が動かないように堅固なものとする。山留め材を取り外す場合はあらかじめ主鉄筋の間隔、かぶりに十分な配慮がなされていることを**確認**しておかななければならない。
9. 請負者は、土留め材と地山との間に生じた空隙部には、全長にわたって裏込注入をおこなわなければならない。なお、裏込注入材料が**設計図書**に示されていない場合には、監督員の**承諾**を得なければならない。
10. 裏込材注入圧力は、低圧（ $0.1\text{N}/\text{mm}^2$ 程度）とするが、これにより難い場合は、施工に先立って監督員の**承諾**を得なければならない。
11. 請負者は、掘削中に湧水が著しく多くなった場合には、監督員と**設計図書**に関して**協議**しなければならない。
12. 請負者は、ライナープレートの組立に当たっては、偏心と歪みを出来るだけ小さくするようにしなければならない。
13. 請負者は、グラウトの注入方法については、**施工計画書**に記載し、施工に当たっては施工記録を整備保管し、監督員の請求があった場合は直ちに**提示**するとともに、検査時に**提出**しなければならない。
14. 請負者は、殻運搬処理を行うに当たり、運搬物が飛散ないように、適正な処理を行わなければならない。

2 - 4 - 7 オープンケーソン基礎工

1. 請負者は、オープンケーソンのコンクリート打込み、1ロットの長さ、ケーソン内の掘削方法、載荷方法等については、**施工計画書**に記載しなければならない。
2. 請負者は、不等沈下を起こさないよう刃口金物据付けを行わなければならない。
3. 請負者は、オープンケーソンの1ロットのコンクリートが、水密かつ必要によっては気密な構造となるように、連続して打込まなければならない。
4. 請負者は、オープンケーソンの施工に当たり、施工記録を整備・保管し、監督員の

- 請求があった場合は、遅滞なく**提示**するとともに検査時に**提出**しなければならない。
- 5．請負者は、オープンケーソン基礎工の掘削沈下を行うに当たり、火薬類を使用する必要がある場合は、事前に監督員と**設計図書**に関して**協議**しなければならない。なお、火薬類の使用によってみだりに周辺地盤を乱さないようにしなければならない。
 - 6．請負者は、オープンケーソンの沈下促進を行うに当たり、全面を均等に、中央部からできるだけ対称に掘り下げ、トランシット等で観測し移動や傾斜及び回転が生じないように、矯正しながら施工しなければならない。オープンケーソン施工長及び沈下量は、オープンケーソン外壁に刃口からの長さを記入し、これを観測し、急激な沈下を生じないように施工しなければならない。
 - 7．請負者は、オープンケーソンの沈下促進に当たり、刃先下部に過度の掘り起こしをしてはならない。著しく沈下が困難な場合には、原因を調査するとともに、その処理方法について、**設計図書**に関して監督員と**協議**しなければならない。
 - 8．請負者は、オープンケーソンの最終沈下直前の掘削に当たっては、刃口周辺部から中央部に向かって行き、中央部の深掘りは避けなければならない。
 - 9．請負者は、オープンケーソンが**設計図書**に示された深度に達したときは、ケーソン底面の乱された地盤の底ざらいを行い、支持地盤となる地山及び土質柱状図に基づき底面の支持地盤条件が**設計図書**を満足することを**確認**し、その資料を整備・保管し、監督員の請求があった場合は、遅滞なく**提示**するとともに、検査時に**提出**しなければならない。
 - 10．請負者は、底版コンクリートを打込む前に刃口より上にある土砂を掘削しなければならない。さらに刃先下部の掘越した部分はコンクリートで埋戻さなければならない。また、陸掘りの場合を除き、水中コンクリートは、オープンケーソン内の水位の変動がないことを**確認**したうえ、トレミー管又はコンクリートポンプ等を用いて打込むものとする。この場合、管の先端は常に打込まれたコンクリート中に貫入された状態にしておかななければならない。
 - 11．請負者は、機械により掘削する場合には、作業中、オープンケーソンに衝撃を与えないようにしなければならない。
 - 12．請負者は、底版コンクリート打込みの後、オープンケーソン内の湛水を排除してはならない。
 - 13．請負者は、中詰充てんを施工するに当たり、オープンケーソン内の水位を保った状態で密実に行わなければならない。
 - 14．請負者は、止水壁取壊しを行うに当たり、構造物本体及びオープンケーソンを損傷させないように、壁内外の外力が釣り合うよう注水、埋戻しを行わなければならない。
 - 15．請負者は、殻運搬処理を行うに当たり、運搬物が飛散しないように行わなければならない。

2 - 4 - 8 ニューマチックケーソン基礎工

- 1．請負者は、ニューマチックケーソンのコンクリート打込み、1ロットの長さ、ケーソン内の掘削方法、載荷方法等については、**施工計画書**に記載しなければならない。
- 2．請負者は、ニューマチックケーソンの1ロットのコンクリートが、水密かつ必要によっては気密な構造となるように、連続して打込まなければならない。

- 3．請負者は、ニューマチックケーソンの施工に当たり、施工記録を整備・保管し、監督員の請求があった場合は、遅滞なく**提示**するとともに、検査時に**提出**しなければならない。
- 4．通常安全施工上の面から、ニューマチックケーソン1基につき、作業員の出入りのためのマンロックと、材料の搬入搬出、掘削土砂の搬出のためのマテリアルロックの2本以上のシャフトが計画されるが、請負者は、1本のシャフトしか計画されていない場合で、施工計画の検討により、2本のシャフトを設置することが可能と判断されるときには、その設置方法について、監督員と**設計図書**に関して**協議**しなければならない。
- 5．請負者は、ニューマチックケーソン沈下促進を行うに当たり、ケーソン自重、載荷荷重、摩擦抵抗の低減などにより行わなければならない。やむを得ず沈下促進に減圧沈下を併用する場合は、事前に**設計図書**に関して監督員の**承諾**を得るとともに、施工に当たってはケーソン本体及び近接構造物に障害を与えないようにしなければならない。
- 6．請負者は、掘削沈設を行うに当たり、施工状況、地質の状態などにより沈下関係図を適宜修正しながら行い、ニューマチックケーソンの移動傾斜及び回転を生じないように施工するとともに、急激な沈下を避けなければならない。
- 7．請負者は、ニューマチックケーソンが**設計図書**に示された深度に達したときは底面地盤の支持力と地盤反力係数を**確認**するために平板載荷試験を行い、当該ケーソンの支持に関して**設計図書**との適合を**確認**するとともに、**確認**のための資料を整備・保管し、監督員の請求があった場合は、遅滞なく**提示**するとともに、検査時に**提出**しなければならない。
- 8．請負者は、中埋コンクリートを施工する前にあらかじめニューマチックケーソン底面地盤の不陸整正を行い、作業室内部の刃口や天井スラブ、シャフト及びエアロックに付着している土砂を除去するなど、作業室内を清掃しなければならない。
- 9．請負者は、中埋コンクリートを施工するに当たり、室内の気圧を管理しながら、作業に適するワーカビリティの中埋コンクリートを用いて、刃口周辺から中央へ向って打込み、打込み後24時間以上、気圧を一定に保ち養生し、断気しなければならない。
- 10．請負者は、刃口及び作業室天井スラブを構築するに当たり、砂セントルは全荷重に対して十分に堅固な構造としなければならない。
- 11．請負者は、砂セントルを解体するに当たり、打設したコンクリートの圧縮強度が14 N/mm²以上かつコンクリート打設後3日以上経過した後に行わなければならない。
- 12．請負者は、止水壁取壊しを行うに当たり、構造物本体及びニューマチックケーソンを損傷させないように、壁内外の外力が釣り合うよう注水、埋戻しを行わなければならない。
- 13．請負者は、殻運搬処理を行うに当たり、運搬物が飛散ないように、適正な処理を行わなければならない。

2 - 4 - 9 鋼管矢板基礎工

- 1．請負者は、鋼管矢板基礎工の施工においては、**設計図書**に従って試験杭として鋼管矢板を施工しなければならない。ただし、**設計図書**に示されていない場合には、各基

礎ごとに、**設計図書**に示す工事目的物の基礎杭の一部として使用できるように最初の一本を試験杭として施工しなければならない。

2. 請負者は、あらかじめ杭長決定の管理方法等を定め**施工計画書**に記載し施工に当たり施工記録を整備・保管し、監督員の請求があった場合は、遅滞なく**提示**するとともに検査時に**提出**しなければならない。
3. プレボーリングの取扱いは、**設計図書**によるものとする。
4. 請負者は、鋼管矢板基礎工の施工に当たり、杭頭打込みの打撃等により損傷した場合は、杭の機能を損なわないように、修補又は取り替えなければならない。
5. 請負者は、鋼管矢板の施工後に、地表面に凹凸や空洞が生じた場合には、第1編2-3-3作業土工の規定により、これを埋戻さなければならない。
6. 請負者は、鋼管矢板の施工に当たり、打込み方法、使用機械等については打込み地点の土質条件、立地条件、杭の種類に応じたものを選ばなければならない。
7. 請負者は、鋼管矢板の施工に当たり、**設計図書**に示された深度に達する前に打込み不能となった場合は、原因を調査するとともに、**設計図書**に関して監督員と**協議**しなければならない。また、**設計図書**に示された深度における支持力の測定値が、**設計図書**に示された支持力に達しない場合は、**設計図書**に関して監督員と**協議**しなければならない。
8. 請負者は、鋼管矢板の運搬、保管に当たっては、杭の表面、継手、開先部分などに損傷を与えないようにしなければならない。また、矢板の断面特性を考えて大きなたわみ、変形を生じないようにしなければならない。
9. 請負者は、杭の頭部を切りそろえる場合には、杭の切断面を水平かつ平滑に切断し、鉄筋、ずれ止めなどを取り付ける時は、確実に施工しなければならない。
10. 請負者は、鋼管矢板の打込みを終わり、切断した残杭を再び使用する場合は、**設計図書**に関して監督員の**承諾**を得なければならない。
11. 鋼管矢板基礎工において鋼管矢板の溶接を行う場合については、以下の各号の規定によるものとする。
 - (1) 請負者は、鋼管矢板の現場継手については、アーク溶接継手とし、現場溶接に際しては溶接工の選定及び溶接の管理、指導、検査を行う溶接施工管理技術者を常駐させなければならない。
 - (2) 請負者は、鋼管矢板の溶接については、JIS Z 3801（手溶接技術検定における試験方法及び判定基準）に定められた試験のうち、その作業に該当する試験（又は同等以上の検定試験）に合格した者で、かつ現場溶接の施工経験が6ヵ月以上の者に行わさせなければならない。ただし半自動溶接を行う場合は、JIS Z 3841（半自動溶接技術検定における試験方法及び判定基準）に定められた試験の種類のうち、その作業に該当する試験（又はこれと同等以上の検定試験）に合格した者でなければならない。
 - (3) 請負者は、鋼管矢板の溶接に従事する溶接工の資格証明書の写しを監督員に**提出**しなければならない。また、溶接工は資格証明書を常携し、監督員が資格証明書の**提示**を求めた場合は、これに応じなければならない。
 - (4) 請負者は、鋼管矢板の溶接には直流又は交流アーク溶接機を用いるものとし、二

次側に電流計、電圧計を備えておき、溶接作業場にて電流調節が可能でなければならない。

- (5) 請負者は、降雪雨時、強風時に露天で鋼管杭及びH鋼杭の溶接作業を行ってはならない。ただし、作業が可能のように、遮へいした場合等には、**設計図書**に関して監督員の**承諾**を得て作業を行うことができる。また、気温が5℃以下の時は溶接を行ってはならない。ただし、気温が-10℃～+5℃の場合で、溶接部から100mm以内の部分がすべて+36℃以上に予熱した場合は施工できるものとする。
- (6) 請負者は、鋼管矢板の溶接部の表面のさび、ごみ、泥土等の有害な付着物をワイヤブラシ等でみがいて清掃し、乾燥させなければならない。
- (7) 請負者は、鋼管矢板の上杭の建込みに当たっては、上下軸が一致するように行い、表2-14の許容値を満足するように施工しなければならない。なお、測定は、上杭の軸方向を直角に近い異なる二方向から行うものとする。

表2-14 現場円周溶接部の目違いの許容値

外 径	許容量	摘 要
700mm未満	2mm以下	上ぐいと下ぐいの外周長の差で表し、その差を2mm×以下とする。
700mm上1016mm以下	3mm以下	上ぐいと下ぐいの外周長の差で表し、その差を3mm×以下とする。
1016mmを超え1524mm以下	4mm以下	上ぐいと下ぐいの外周長の差で表し、その差を4mm×以下とする。

- (8) 請負者は、鋼管矢板の溶接完了後、**設計図書**に示された方法、個数につき、指定された箇所について欠陥の有無を**確認**しなければならない。なお、**確認**の結果、発見された欠陥のうち手直しを要するものについては、その箇所をグラインダー又はガウジングなどで完全にはつとり再溶接して補修しなければならない。
- (9) 請負者は、本項(7)及び(8)の当該記録を整備・保管し、監督員の要請があった場合は、遅滞なく**提示**するとともに検査時に**提出**しなければならない。
- 12. 請負者は、鋼管矢板の打込みに当たり、導枠と導杭から成る導材を設置しなければならない。導材は、打込み方法に適した形状で、かつ堅固なものとする。
- 13. 請負者は、鋼管矢板の建込みに際しては、導枠のマーキング位置に鋼管矢板を設置し、トランシットで2方向から鉛直性を**確認**しながら施工しなければならない。請負者は、打込みを行う際には、鋼管矢板を閉合させる各鋼管矢板の位置決めを行い、建込みや精度を**確認**後に行わなければならない。建込み位置にずれや傾斜が生じた場合には、鋼管矢板を引抜き、再度建込みを行わなければならない。
- 14. 請負者は、鋼管矢板打込み後、頂部の処置については**設計図書**によるものとする。
- 15. 請負者は、鋼管矢板の継手管内は、ウォータージェットなどにより排土し、**設計図書**の定めによる中詰材を直ちに充てんしなければならない。
- 16. 請負者は、鋼管矢板の掘削を行うに当たっては、鋼管矢板及び支保等に衝撃を与え

ないようにしなければならない。

17. 請負者は、鋼管矢板本体部の中詰コンクリートの打込みに先立ち、鋼管矢板本体内の土砂等を取り除かなければならない。
18. 請負者は、鋼管矢板基礎工の中詰コンクリートの打込みにおいては、材料分離を生じさせないように施工しなければならない。
19. 請負者は、底盤コンクリートの打込みに先立ち、鋼管矢板表面に付着している土砂等の掃除を行い、これを取り除かなければならない。
20. 請負者は、鋼管矢板本体に頂版接合部材を溶接する方式の場合は、鋼管矢板表面の泥土、水分、油、さび等の溶接に有害なものを除去するとともに、排水及び換気に配慮して行わなければならない。
21. 請負者は、鋼管矢板基礎工の頂版コンクリートの打込みに先立ち、鋼管矢板表面及び頂版接合部材に付着している土砂等の掃除を行い、これを取り除かなければならない。
22. 請負者は、鋼管矢板基礎工の仮締切り兼用方式の場合、頂版・躯体完成後の仮締切部鋼管矢板の切断に当たっては、**設計図書及び施工計画書**に示す施工方法・施工順序に従い、躯体に悪影響を及ぼさないように行わなければならない。
23. 請負者は、殻運搬処理を行うに当たり、運搬物が飛散しないように、適正な処理を行わなければならない。
24. 請負者は、鋼管矢板基礎工の間詰コンクリートの施工に当たり、腹起しと鋼管矢板の隙間に密実に充てんしなければならない。
25. 請負者は、鋼管矢板基礎工の間詰コンクリートの撤去に当たっては、鋼管矢板への影響を避け、この上でコンクリート片等が残留しないように行わなければならない。

第5節 石・ブロック積（張）工

2 - 5 - 1 一般事項

1. 本節は、石・ブロック積（張）工として作業土工、コンクリートブロック工、緑化ブロック工、石積（張）工その他これらに類する工種について定めるものとする。
2. 請負者は、石・ブロック積（張）工の施工に先立ち、石・ブロックに付着したごみ、泥等の汚物を取り除かなければならない。
3. 請負者は、石・ブロック積（張）工の施工に当たっては、等高を保ちながら積み上げなければならない。
4. 請負者は、コンクリートブロック工及び石積（張）工の水抜き孔を**設計図書**に基づいて施工するとともに、勾配について定めがない場合には、2%程度の勾配で設置しなければならない。

なお、これにより難しい場合は、**設計図書**に関して監督員と**協議**しなければならない。

5. 請負者は、コンクリートブロック工及び石積（張）工の施工に当たり、**設計図書**に示されていない場合は谷積としなければならない。

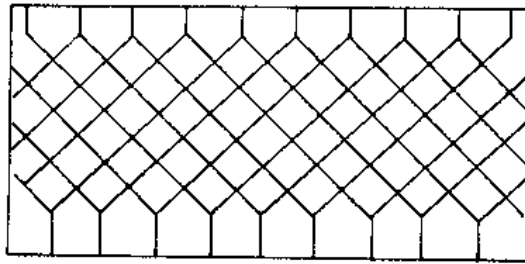


図 2 - 2 谷 積

- 6 . 請負者は、裏込めに割ぐり石を使用する場合は、クラッシャラン等で間隙を充てんしなければならない。
- 7 . 請負者は、端末部及び曲線部等で間隙が生じる場合は、半ブロックを用いるものとし、半ブロックの設置が難しい場合は、コンクリート等を用いて施工しなければならない。
- 8 . 請負者は、端部保護ブロック及び天端コンクリートの施工に当たっては、裏込め材の流出、地山の漏水や浸食等が生じないようにしなければならない。
- 9 . 請負者は、石・ブロック積（張）工の基礎の施工に当たっては、沈下、壁面の変形などの石・ブロック積（張）工の安定に影響が生じないようにしなければならない。

2 - 5 - 2 作業土工（床掘り・埋戻し）

作業土工の施工については、第 1 編 2 - 3 - 3 作業土工の規定によるものとする。

2 - 5 - 3 コンクリートブロック工

- 1 . コンクリートブロック工とは、コンクリートブロック積、コンクリートブロック張り、連節ブロック張り及び天端保護ブロックをいうものとする。
- 2 . コンクリートブロック積とは、プレキャストコンクリートブロックによって練積されたもので、法勾配が 1 : 1 より急なものをいうものとする。
コンクリートブロック張りとは、プレキャストブロックを法面に張りつけた、法勾配が 1 : 1 若しくは 1 : 1 よりゆるやかなものをいうものとする。
- 3 . 請負者は、コンクリートブロック張りの施工に先立って、砕石、割ぐり石又はクラッシャランを敷均し、締固めを行わなければならない。また、ブロックは凹凸なく張込まなければならない。
- 4 . 請負者は、コンクリートブロック工の空張りの積上げに当たり、胴がい及び尻がいをを用いて固定し、胴込め材及び裏込め材を充てんした後、天端付近に著しい空げきが生じないように入念に施工し、締固めなければならない。
- 5 . 請負者は、コンクリートブロック工の練積又は練張りの施工に当たり、合端を合わせ尻がいをを用いて固定し、胴込めコンクリートを充てんした後に締固め、合端付近に空隙が生じないようにしなければならない。
- 6 . 請負者は、コンクリートブロック工の練積における裏込めコンクリートは、**設計図書**に示す厚さを背面に確保するために、裏型枠を設けて打設しなければならない。ただし、コンクリート打設した後に、裏型枠を抜き取り、隙間を埋めておかなければな

らない。なお、これにより難しい場合は、**設計図書**に関して監督員と**協議**しなければならない。

7．請負者は、コンクリートブロック工の練積又は練張における伸縮目地、水抜き孔などの施工に当たり、施工位置については**設計図書**に従って施工しなければならない。

なお、これにより難しい場合は、**設計図書**に関して監督員と**協議**しなければならない。

8．請負者は、コンクリートブロック工の練積又は練張における合端の施工に当たり、**設計図書**に関して監督員の**承諾**を得なければ、モルタル目地を塗ってはならない。

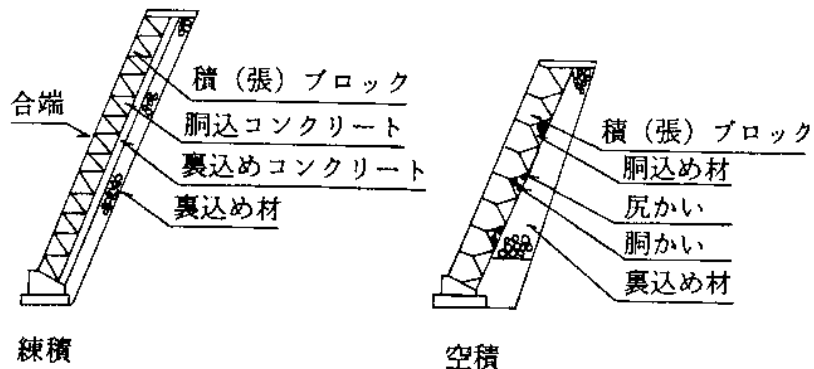


図2 - 3 コンクリートブロック工

9．請負者は、プレキャストコンクリート板を使用するコンクリートブロック張りにおいて、末端部及び曲線部等で間隙が生じる場合には半ブロックを用いるものとし、半ブロックの設置が難しい場合はコンクリート等を用いなければならない。また、縦継目はブロック相互の目地が通らないように施工するものとする。

10．請負者は、プレキャストコンクリート板を使用するコンクリートブロック張りにおいて、ブロックの目地詰めには、空隙を生じないように目地材を充てんし、表面を平滑に仕上げなければならない。

11．請負者は、連節ブロックの連結材の接合方法について、あらかじめ**施工計画書**に記載しなければならない。

2 - 5 - 4 緑化ブロック工

1．請負者は、緑化ブロック基礎のコンクリートは**設計図書**に記載されている打継目地以外には打継目地なしに一体となるように、打設しなければならない。

2．請負者は、緑化ブロック積の施工に当たり、各ブロックのかみ合わせを確実にしなければならない。

3．請負者は、緑化ブロック積の施工に当たり、緑化ブロックと地山の間に空隙が生じないように裏込めを行い、1段ごとに締固めなければならない。

4．請負者は、工事完了引渡しまでの間、緑化ブロックに植栽を行った植物が枯死しないように養生しなければならない。工事完了引渡しまでの間に植物が枯死した場合は、請負者はその原因を調査し監督員に**報告**するとともに、再度施工し、施工結果を監督員に**報告**しなければならない。

2 - 5 - 5 石積（張）工

- 1．請負者は、石積（張）工の基礎の施工に当たり、使用する石のうち大きな石を根石とするなど、安定性を損なわないように据付けなければならない。
- 2．請負者は、石積（張）工の施工に先立って、砕石、割ぐり石又はクラッシュランを敷均し、締固めを行わなければならない。
- 3．請負者は、石積（張）工の施工における裏込めコンクリートは、**設計図書**に示す厚さを背面に確保するために、裏型枠を設けて打設しなければならない。ただし、コンクリート打設した後に、裏型枠を抜き取り、隙間を埋めておくものとする。なお、これにより難しい場合は、**設計図書**に関して監督員と**協議**しなければならない。

第6節 一般舗装工

2 - 6 - 1 一般事項

- 1．本節は、一般舗装工として舗装準備工、アスファルト舗装工、コンクリート舗装工、薄層カラー舗装工、ブロック舗装工その他これらに類する工種について定めるものとする。
- 2．下層路盤の築造工法は、粒状路盤工法、セメント安定処理工法、及び石灰安定処理工法を標準とするものとする。
- 3．上層路盤の築造工法は、粒度調整工法、セメント安定処理工法、石灰安定処理工法、瀝青安定処理工法、セメント・瀝青安定処理工法を標準とするものとする。
- 4．請負者は、路盤の施工に先立って、路床面又は下層路盤面の浮石、その他の有害物を除去しなければならない。
- 5．請負者は、路床面又は下層路盤面に異常を発見したときは、**設計図書**に関して監督員と**協議**しなければならない。

2 - 6 - 2 アスファルト舗装の材料

- 1．アスファルト舗装工に使用する材料について、以下は**設計図書**によるものとする。
 - (1) 粒状路盤材、粒度調整路盤材、セメント安定処理に使用するセメント、石灰安定処理に使用する石灰、加熱アスファルト安定処理・セメント安定処理・石灰安定処理に使用する骨材、加熱アスファルト安定処理に使用するアスファルト、表層・基層に使用するアスファルト及びアスファルト混合物の種類
 - (2) セメント安定処理・石灰安定処理・加熱アスファルト安定処理に使用する骨材の最大粒径と品質
 - (3) 粒度調整路盤材の最大粒径
 - (4) 石粉以外のフィラーの品質
- 2．請負者は、以下の材料の試料及び試験結果を、工事に使用する前に監督員に**提出**しなければならない。ただし、これまでに使用実績があるものを用いる場合には、その試験成績表を監督員が**承諾**した場合には、請負者は、試料及び試験結果の**提出**を省略する事ができるものとする。
 - (1) 粒状路盤材及び粒度調整路盤材
 - (2) セメント安定処理、石灰安定処理、加熱アスファルト安定処理、基層及び表層に使用する骨材

- (3) 加熱アスファルト安定処理、基層及び表層に使用するアスファルトコンクリート再生骨材
- 3 . 請負者は、使用する以下の材料の試験成績書を工事に使用する前に監督員に提出しなければならない。
- (1) セメント安定処理に使用するセメント
 - (2) 石灰安定処理に使用する石灰
- 4 . 請負者は、使用する以下の材料の品質証明書を工事に使用する前に監督員に提出しなければならない。
- (1) 加熱アスファルト安定処理、基層及び表層に使用するアスファルト
 - (2) 再生用添加剤
 - (3) プライムコート及びタックコートに使用する瀝青材料
- なお、製造後60日を経過した材料は、品質が規格に適合するかどうかを**確認**するものとする。
- 5 . 下層路盤に使用する粒状路盤材は、以下の規格に適合するものとする。
- (1) 下層路盤に使用する粒状路盤材は、粘土塊、有機物、ごみ等を有害量含まず、表 2 - 15の規格に適合するものとする。

表 2 - 15 下層路盤の品質規格

工 法	種 別	試験項目	試験方法	規格値(高級)	規格値(簡易)
粒状路盤	クラッシュラン 砂利、砂 再生クラッシュ ラン等	PI	舗装試験法便覧 1 - 3 - 5 (1988) 1 - 3 - 6 (1988)	6以下	9以下
		修正 CBR(%)	舗装試験法便覧 2 - 3 - 1 (1988)	20以上 [30以上]	10以上
	高炉徐冷スラグ	呈色判定 試験	舗装試験法便覧 2 - 3 - 2 (1988)	呈色なし	呈色なし
	製鋼スラグ	水浸膨張 比 (%)	舗装試験法便覧 2 - 3 - 4 (1988)	1.5以下	1.5以下
		エージン グ期間	-	6ヵ月以上	6ヵ月以上

特に指示されない限り最大乾燥密度の95%に相当するCBRを修正CBRとする。

鉄鋼スラグにはPIは適用しない。

アスファルトコンクリート再生骨材を含む再生クラッシュランを用いる場合で、上層路盤、基層、表層の合計厚が次に示す数値より小さい場合は、修正CBRの規格値の値は[]内の数値を適用する。なお40 でCBR試験を行う場合は20%以上としてよい。

北海道地方 20cm

東北地方 30cm

その他の地域 40cm

再生クラッシュランに用いるセメントコンクリート再生骨材は、すりへり減量が50%以下とするものとする。

鉄鋼スラグのうち、高炉徐冷スラグにおいては、呈色判定試験を行い合格したもの、また、製鋼スラグにおいては、6ヶ月以上養生した後の水浸膨張比が規定値以下のものでなければならない。ただし、電気炉スラグを3ヶ月以上通常エージングしたあとの水浸膨張比が0.6%以下となる場合、及び製鋼スラグを促進エージングした場合は、施工実績などを参考にし、膨張性が安定したことを確認してエージング期間を短縮することができる。

6. 上層路盤に使用する粒度調整路盤材は以下の規格に適合するものとする。

- (1) 粒度調整路盤材は、粒度調整碎石、再生粒度調整碎石、粒度調整鉄鋼スラグ、水硬性粒度調整鉄鋼スラグ、又は、碎石、クラッシュラン、鉄鋼スラグ、砂、スクリーニングス等を本項(2)に示す粒度範囲に入るように混合したものとする。これらの粒度調整路盤材は、細長いあるいは扁平な石片、粘土塊、有機物ごみ、その他を有害量含まず、表2-16、表2-17、表2-18の規格に適合するものとする。

表 2 - 16 上層路盤の品質規格

種 別	試験項目	試験方法	規格値(高級)	規格値(簡易)
粒 度 調 整 砕 石	PI	舗装試験法便覧 1 - 3 - 5 (1988) 1 - 3 - 6 (1988)	4以下	4 以下
	修正CBR(%)	舗装試験法便覧 2 - 3 - 1 (1988)	80以上	60以上
再生粒度調整砕石	PI	舗装試験法便覧 1 - 3 - 5 (1988) 1 - 3 - 6 (1988)	4以下	4以下
	修正CBR(%)	舗装試験法便覧 2 - 3 - 1 (1988)	80以上 [90以上]	60以上 [70以上]

(注) 粒度調整路盤に用いる破碎分級されたセメントコンクリート再生骨材はすりへり減量が50%以下とするものとする。

アスファルトコンクリート再生骨材を含む再生粒度調整砕石の修正CBRは、[]内の数値を適用する。ただし、40 でCBR試験を行った場合は80以上とする。

表 2 - 17 上層路盤の品質規格

種 別	試験項目	試験方法	規格値(高級)
粒 度 調 整 鉄 鋼 ス ラ グ	呈色判定試験	舗装試験法便覧 2 - 3 - 2 (1988)	呈色なし
	水浸膨張比(%)	舗装試験法便覧 2 - 3 - 4 (1988)	1.5以下
	エージング期間	-	6ヵ月以上
	一軸圧縮強さ (MPa)	舗装試験法便覧 2 - 3 - 3 (1988)	-
	修正CBR (%)	舗装試験法便覧 2 - 3 - 1 (1988)	80以上
	単位容積質量 (kg / l)	舗装試験法便覧 4 - 9 - 5 (1988)	1.5以上

表 2 - 18 上層路盤の品質規格

種 別	試験項目	試験方法	規格値 (高級)
水硬性粒度調整 鉄鋼スラグ	呈色判定試験	舗装試験法便覧 2 - 3 - 2 (1988)	呈色なし
	水浸膨張比 (%)	舗装試験法便覧 2 - 3 - 4 (1988)	1.5以下
	エージング期間	-	6ヵ月以上
	一軸圧縮強さ [14日] (MPa)	舗装試験法便覧 2 - 3 - 3 (1988)	1.2以上
	修正CBR (%)	舗装試験法便覧 2 - 3 - 1 (1988)	80以上
	単位容積質量 (kg / l)	舗装試験法便覧 4 - 9 - 5 (1988)	1.5以上

(注) 表 2 - 17、表 2 - 18に示す鉄鋼スラグ路盤材の品質規格は、修正CBR、一軸圧縮強さ及び単位容積質量については高炉徐冷スラグ及び製鋼スラグ、呈色判定については高炉スラグ、水浸膨張比及びエージング期間については製鋼スラグにそれぞれ適用する。

(2) 粒度調整路盤材の粒度範囲は、表 2 - 19の規格に適合するものとする。

表 2 - 19 粒度調整路盤材の粒度範囲

ふるい目 粒度範囲 呼び名	通過質量百分率 (%)										
	53mm	37.5mm	31.5mm	26.5mm	19mm	13.2mm	4.75mm	2.36mm	425 μm	75 μm	
粒度調整 砕石 M - 40	40-0	100	95-100	-	-	60-90	-	30-65	20-50	10-30	2-10
M - 30	30-0	-	100	95-100	-	60-90	-	30-65	20-50	10-30	2-10
M - 25	25-0	-	-	100	95-100	-	55-85	30-65	20-50	10-30	2-10

7. 上層路盤に使用する加熱アスファルト安定処理の舗装用石油アスファルトは、第2編 2 - 8 - 1 一般瀝青材料の舗装用石油アスファルトの規格のうち、100 ~ 120 を除く40~60、60~80及び80~100 の規格に適合するものとする。

8. 加熱アスファルト安定処理に使用する製鋼スラグ及びアスファルトコンクリート再生骨材は表 2 - 20、表 2 - 21の規格に適合するものとする。

表 2 - 20 鉄鋼スラグの品質規格

材 料 名	呼び名	表乾密度 (g/cm ³)	吸水率 (%)	すりへり減量 (%)	水 浸 膨張比 (%)
クラッシュラン 製鋼スラグ	C S S	-	-	50以下	2.0以下
単粒度製鋼スラグ	S S	2.45以上	3.0以下	30以下	2.0以下

(注) 水浸膨張比の規格は、3 ヶ月以上通常エージングした後の製鋼スラグに適用する。また、試験方法は舗装試験法便覧3-7-8(1988)を参照する。

表 2 - 21 アスファルトコンクリート再生骨材の品質

項 目 名 称	旧アスファルト 含有量 (%)	旧アスファルト の 針 入 度 (25) 1 / 10mm	洗い試験で失われる量 (%)
アスファルト コンクリート 再生骨材	3.8以上	20以上	5以下

(注) (1) 各項目は、13~0mmの粒度区分のものに適用する。

(2) アスファルトコンクリート再生骨材中に含まれる旧アスファルト含有量及び75 μ mふるいによる水洗いで失われる量は、再生骨材の乾燥試料質量に対する百分率で表したものである。

(3) 洗い試験で失われる量は、試料のアスファルトコンクリート再生骨材の水洗い前の75 μ mふるいとどまるものと水洗い後の75 μ mふるいとどまるものを、気乾若しくは60 以下の乾燥炉で乾燥し、その質量差から求めたものである。(旧アスファルトは再生骨材の 質量に含まれるが、75 μ mふるい通過分に含まれる旧アスファルトは微量なので、洗い試験で失われる量の一部として扱う。)

9. 請負者は、セメント及び石灰安定処理に用いる水に油、酸、強いアルカリ、有機物等を有害含有量を含んでいない清浄なものを使用しなければならない。

10. アスファルト舗装の基層及び表層に再生アスファルトを使用する場合は、第2編2-8-1一般瀝青材料に示す100~120を除く40~60、60~80、80~100の規格に適合するものとする。

11. 請負者は、アスファルト舗装の基層及び表層に再生アスファルトを使用する場合、以下の各規定に従わなければならない。

(1) 請負者は、アスファルト舗装の基層及び表層に再生アスファルトを使用する場合、プラントで使用する再生用添加剤の種類については、工事に使用する前に監督員の承諾を得なければならない。

(2) 再生加熱アスファルト混合物の再生用添加剤は、アスファルト系又は石油潤滑油系とする。

12. 再生アスファルト混合物及び材料の規格は、プラント再生舗装技術指針による。

13. 剥離防止対策

(1) フィラーの一部に消石灰やセメントを用いる場合は、その使用量は、アスファルト混合物全質量に対して1~3%を標準とする。

- (2) 剥離防止剤を用いる場合は、その使用量は、アスファルト全質量に対して0.3%以上とする。
14. アスファルト舗装の基層及び表層に使用する骨材は、碎石、玉砕、砂利、製鋼スラグ、砂及び再生骨材とするものとする。
15. アスファルト舗装の基層及び表層に使用する細骨材は、天然砂、スクリーニングス、高炉水砕スラグ、クリンカーアッシュ、又はそれらを混合したものとする。
16. アスファルト舗装の基層及び表層に使用するフィラーは、石灰岩やその他の岩石を粉砕した石粉、消石灰、セメント、回収ダスト及びフライアッシュ等とするものとする。
17. アスファルト舗装の基層及び表層に使用する加熱アスファルト混合物は、以下の各規定に従わなければならない。
- (1) アスファルト舗装の基層及び表層に使用する加熱アスファルト混合物は、表2-22、2-23の規格に適合するものとする。
- (2) 密粒度アスファルトコンクリートの骨材の最大粒径は車道部20mm、歩道部及び車道部のすりつけ舗装は20mm又は13mmとする。
- (3) アスカーブの材料については**設計図書**によるものとする。
18. 表2-22、2-23に示す種類以外の混合物のマーシャル安定度試験の基準値及び粒度範囲は、**設計図書**によるものとする。

表2-22 マーシャル安定度試験基準値

混合物の種類	粗粒度アスファルト混合物	密粒度アスファルト混合物		細粒度アスファルト混合物	密粒度ギャップアスファルト混合物	密粒度アスファルト混合物		細粒度ギャップアスファルト混合物	細粒度アスファルト混合物	密粒度ギャップアスファルト混合物	開粒度アスファルト混合物
	20	20	13	13	13	(20F)	(13F)	(13F)	(13F)	(13F)	13
突固め回数	1,000 T	75				50					75
	T < 1,000	50									50
空隙率 (%)	3~7	3~6			3~7	3~5			2~5	3~5	-
飽和度 (%)	65~85	70~85			65~85	75~85			75~90	75~85	-
安定度 kN	4.90以上	4.90 (7.35) 以上			4.90以上				3.43以上	4.90以上	3.43以上
フロー値 (1/100cm)	20~40								20~80	20~40	

〔注1〕T：舗装計画交通量（台/日・方向）

〔注2〕積雪寒冷地域の場合や、1,000 T < 3,000であっても流動によるわだち掘れの恐れが少ないところでは突き固め回数を50回とする。

〔注3〕（ ）内は、1,000 Tで突固め回数を75回とする場合の基準値を示す。

〔注4〕水の影響を受けやすいと思われる混合物又はそのような箇所に舗設される混合物は、次式で求めた残留安定度75%以上が望ましい。

$$\text{残留安定度 (\%)} = (60 - 48\text{時間水浸後の安定度 (kN)} / \text{安定度 (kN)}) \times 100$$

表 2 - 23 アスファルト混合物の種類と粒度範囲

混合物の種類	粗粒度ア スファ ルト混合物	密粒度 アスフ アルト 混合物		細粒度ア スファ ルト混合物	密粒度ギ ャップア スファ ルト混合物	密粒度 アスフ アルト 混合物	細粒度ギ ャップア スファ ルト混合物	細粒度 アスフ アルト 混合物	密粒度ギ ャップア スファ ルト混合物	開粒度 アスフ アルト 混合物	
	(20)	(20)	(13)	(13)	(13)	(20F)	(13F)	(13F)	(13F)	(13F)	(13)
仕上がり厚 cm	4~6	4~6	3~5	3~5	3~5	4~6	3~5	4~6	3~4	3~5	3~4
最大粒径	20	20	13	13	13	20	13	13	13	13	20
通過質量百分率 (%)	26.5mm	100	100			100					
	19 mm	95~100	95~100	100	100	95~100	100	100	100	100	100
	13.2mm	70~90	75~90	95~100	95~100	95~100	75~95	95~100	95~100	95~100	95~100
	4.75mm	35~55	45~65	55~70	65~80	35~55	52~72	60~80	75~90	45~65	23~45
	2.36mm	20~35	35~50		50~65	30~45	40~60	45~65	65~80	30~45	15~30
	600 μm	11~23	18~30		25~40	20~40	25~45	40~60	40~65	25~40	8~20
	300 μm	5~16	10~21		12~27	15~30	16~33	20~45	20~45	20~40	4~15
150 μm	4~12	6~16		8~20	5~15	8~21	10~25	15~30	10~25	4~10	
75 μm	2~7	4~8		4~10	4~10	6~11	8~13	8~15	8~12	2~7	
アスファルト量%	4.5~6	5~7	6~8	4.5~6.5	6~8	6~8	6~8	7.5~9.5	5.5~7.5	3.5~5.5	

19. プライムコートで使用する石油アスファルト乳剤は、**設計図書**に示す場合を除き、JIS K 2208 (石油アスファルト乳剤) の P K - 3 の規格に適合するものとする。

20. タックコートで使用する石油アスファルト乳剤は、**設計図書**に示す場合を除き、JIS K 2208 (石油アスファルト乳剤) の P K - 4 の規格に適合するものとする。

2 - 6 - 3 コンクリート舗装の材料

1. コンクリート舗装工で使用する材料について、以下は**設計図書**によるものとする。

(1) アスファルト中間層を施工する場合のアスファルト混合物の種類

(2) 転圧コンクリート舗装の使用材料

2. コンクリート舗装工で使用する以下の材料等は、第1編2 - 6 - 2 アスファルト舗装の材料の規格に適合するものとする。

(1) 上層・下層路盤の骨材

(2) セメント安定処理、石灰安定処理、加熱アスファルト安定処理に使用する材料及び加熱アスファルト安定処理のアスファルト混合物

3. コンクリート舗装工で使用するコンクリートの強度は、**設計図書**に示す場合を除き、材令28日において求めた曲げ強度で4.5N/mm² (45kgf/cm²) とするものとする。

4. 転圧コンクリート舗装において、転圧コンクリート版を直接表層に用いる場合のコンクリートの設計基準曲げ強度は、**設計図書**に示す場合を除き、L、A及びB交通においては4.5N/mm² (45kgf/cm²)、またC交通においては5.0N/mm² (50kgf/cm²) とするものとする。

2 - 6 - 4 舗装準備工

1. 請負者は、アスファルト舗装工、コンクリート舗装工の表層あるいは基層の施工に

先立って、上層路盤面の浮石、その他の有害物を除去し、清掃しなければならない。

2. 請負者は、アスファルト舗装工、コンクリート舗装工の表層及び基層の施工に先立って上層路盤面又は基層面の異常を発見したときは、**設計図書**に関して監督員と**協議**しなければならない。
3. 請負者は降雨直後及びコンクリート打設 2 週間以内は防水層の施工を行ってはならない。また、防水層は気温 5 以下で施工してはならない。

2 - 6 - 5 アスファルト舗装工

1. 請負者は、下層路盤の施工において以下の各規定に従わなければならない。
 - (1) 請負者は、粒状路盤の敷均しに当たり、材料の分離に注意しながら、1 層の仕上がり厚さで 20cm を超えないように均一に敷均さなければならない。
 - (2) 請負者は、粒状路盤の締固めを行う場合、修正 C B R 試験によって求めた最適含水比付近の含水比で、締固めなければならない。

ただし、路床の状態、使用材料の性状等によりこれにより難しい場合は、**設計図書**に関して監督員の**承諾**を得なければならない。
2. 請負者は、上層路盤の施工において以下の各規定に従わなければならない。
 - (1) 請負者は、各材料を均一に混合できる設備によって、**承諾**を得た粒度及び締固めに適した含水比が得られるように混合しなければならない。
 - (2) 請負者は、粒度調整路盤材の敷均しに当たり、材料の分離に注意し、一層の仕上がり厚が 15cm 以下を標準とし、敷均さなければならない。ただし、締固めに振動ローラーを使用する場合には、仕上がり厚の上限を 20cm とすることができるものとする。
 - (3) 請負者は、粒度調整路盤材の締固めを行う場合、修正 C B R 試験によって求めた最適含水比付近の含水比で締固めなければならない。
3. 請負者は、路盤においてセメント及び石灰安定処理を行う場合に、以下の各規定に従わなければならない。
 - (1) 安定処理に使用するセメント量及び石灰量は、**設計図書**によるものとする。
 - (2) 請負者は、施工に先だって、**舗装試験法便覧 2 - 4 - 3 (1988)** に示す安定処理混合物の一軸圧縮試験方法により一軸圧縮試験を行い、使用するセメント量及び石灰量について監督員の**承諾**を得なければならない。
 - (3) セメント量及び石灰量決定の基準とする一軸圧縮強さは、**設計図書**に示す場合を除き、表 2 - 24 の規格によるものとする。

ただし、これまでの実績がある場合で、**設計図書**に示すセメント量及び石灰量の路盤材が、基準を満足することが明らかであり、監督員が**承諾**した場合には、一軸圧縮試験を省略することができるものとする。

表 2 - 24 安定処理路盤の品質規格

下層路盤

工 法	機 種	試験項目	試験方法	規格値(高級)
セメント安定処理	-	一軸圧縮強さ [7 日]	舗装試験法便覧 2 - 4 - 3 (1988)	0.98MPa
石 灰安定処理	-	一軸圧縮強さ [10 日]	舗装試験法便覧 2 - 4 - 3 (1988)	0.7MPa

上層路盤

工 法	機 種	試験項目	試験方法	規格値(高級)	規格値(簡易)
セメント安定処理	-	一軸圧縮強さ [7 日]	舗装試験法便覧 2 - 4 - 3 (1988)	2.9MPa	2.45MPa
石 灰安定処理	-	一軸圧縮強さ [10 日]	舗装試験法便覧 2 - 4 - 3 (1988)	0.98MPa	0.7MPa

- (4) 監督員の**承諾**したセメント量及び石灰量と、**設計図書**に示されたセメント量及び石灰量との開きが、 $\pm 0.7\%$ 未満の場合には、契約変更を行わないものとする。
- (5) 請負者は、**舗装試験法便覧 1 - 3 - 8 (1988)**に示される(突固め試験方法 5 - (2))方法によりセメント及び石灰安定処理路盤材の最大乾燥密度を求め、監督員の**承諾**を得なければならない。
- (6) 請負者は、監督員が**承諾**した場合以外は、気温 5 以下のとき及び雨天時に、施工を行ってはならない。
- (7) 請負者は、下層路盤の安定処理を施工する場合に、路床の整正を行った後、安定処理をしようとする材料を均一な層状に整形し、その上に本項(2) ~ (5)により決定した配合量のセメント又は石灰を均一に散布し、混合機械で 1 ~ 2 回空練りした後、最適含水比付近の含水比になるよう水を加えながら混合しなければならない。
- (8) 請負者は、下層路盤の安定処理を行う場合に、敷均した安定処理路盤材を最適含水比付近の含水比で、締固めなければならない。ただし、路床の状態、使用材料の性状等によりこれにより難しい場合は、**設計図書**に関して監督員の**承諾**を得なければならない。
- (9) 請負者は、下層路盤の安定処理を行う場合に、締固め後の 1 層の仕上がり厚さが 30cm を超えないように均一に敷均さなければならない。
- (10) 請負者は、下層路盤のセメント安定処理を行う場合、締固めは、水を加え、混合後 2 時間以内で完了するようにしなければならない。
- (11) 上層路盤の安定処理の混合方式は、**設計図書**によるものとする。
- (12) 請負者は、上層路盤の安定処理を行う場合に、路盤材の分離を生じないように敷均し、締固めなければならない。

- (13) 請負者は、上層路盤の安定処理を行う場合に、1層の仕上がり厚さは、最小厚さが最大粒径の3倍以上かつ10cm以上、最大厚さの上限は20cm以下でなければならない。ただし締固めに振動ローラを使用する場合には、仕上がり厚の上限を25cmとすることができるものとする。
 - (14) 請負者は、上層路盤の安定処理を行う場合、セメント安定処理路盤の締固めは、混合後2時間以内に完了するようにしなければならない。
 - (15) 請負者は、一日の作業工程が終わったときは、道路中心線に直角に、かつ鉛直に、横断施工目地を設けなければならない。また、施工目地は次に施工する部分の材料を敷均し、整形、締固めを行う際に、すでに施工した部分に損傷を与えることのないよう保護するものとする。
 - (16) 請負者は、セメント及び石灰安定処理路盤を2層以上に施工する場合の縦継目の位置を1層仕上がり厚さの2倍以上、横継目の位置は、1m以上ずらさなければならない。
 - (17) 請負者は、加熱アスファルト安定処理層、基層又は表層と、セメント及び石灰安定処理層の縦継目の位置を15cm以上、横継目の位置を1m以上ずらさなければならない。
 - (18) 養生期間及び養生方法は、**設計図書**によるものとする。
 - (19) 請負者は、セメント及び石灰安定処理路盤の養生を仕上げ作業完了後ただちに行わなければならない。
4. 請負者は、路盤において加熱アスファルト安定処理を行う場合に、以下の各規定によらなければならない。
- (1) 加熱アスファルト安定処理路盤材は、表2-25に示すマーシャル安定度試験基準値に適合するものとする。供試体の突固め回数は両面各々50回とするものとする。

表2-25 マーシャル安定度試験基準値

項 目	基 準 値
安定度 kN	3.43以上
フロー値 (1/100cm)	10~40
空げき率 (%)	3~12

注) 25mmを超える骨材部分は、同重量だけ25mm~13mmで置き換えてマーシャル安定度試験を行う。

- (2) 請負者は、加熱アスファルト安定処理路盤材の粒度及びアスファルト量の決定に当たっては、配合設計を行い、監督員の**確認**を得なければならない。ただし、これまでに実績(過去1年以内にプラントから生産され使用した)がある加熱アスファルト安定処理路盤材を用いる場合には、これまでの実績(過去1年以内にプラントから生産され使用した)又は、定期試験による配合設計書を監督員が**承諾**した場合に限り、配合設計を省略することができるものとする。
- (3) 請負者は、加熱アスファルト安定処理路盤材の基準密度の決定に当たっては、監督員の**確認**を得た配合で、室内で配合された混合物から3個のマーシャル供試体を

作製し、次式により求めたマーシャル供試体の密度の平均値を基準密度としなければならない。なお、マーシャル供試体を作製に当たっては、25mmを超える骨材だけ25～13mmの骨材と置き換えるものとする。ただし、これまでに実績（過去一年以内にプラントから生産され使用した）や定期試験で基準密度が求められている場合には、その試験結果を監督員が**承諾**した場合に限り、基準密度を省略することができるものとする。

$$\text{密度 (g / cm}^3\text{)} = \frac{\text{乾燥供試体の空中質量 (g)}}{\text{表乾供試体の空中質量 (g) - 供試体の水中質量 (g)}} \times \text{常温の水の密度 (g / cm}^3\text{)}$$

- (4) 材料の混合所は敷地とプラント、材料置き場等の設備を有するもので、プラントはその周辺に対する環境保全対策を施したものとするものとする。
- (5) プラントは、骨材、アスファルト等の材料を本項(2)号及び**設計図書**で定められた配合、温度で混合できるものとする。
- (6) 請負者は、混合作業においてコールドフィーダのゲートを基準とする配合の粒度に合うように調整し、骨材が連続的に供給できるようにしなければならない。
- (7) 請負者は、混合作業においてバッチ式のプラントを用いる場合は、基準とする粒度に合うよう各ホットピンごとの計量値を決定しなければならない。自動計量式のプラントでは、ホットピンから計量する骨材の落差補正を行うものとする。なお、ミキサでの混合時間は、均一な混合物を得るのに必要な時間とするものとする。
- (8) 請負者は、加熱アスファルト混合物の排出時の温度について監督員の**承諾**を得なければならない。また、その変動は**承諾**を得た温度に対して ± 25 の範囲内としなければならない。
- (9) 請負者は、加熱アスファルト混合物を貯蔵する場合、一時貯蔵ビン又は加熱貯蔵サイロに貯蔵しなければならない。
- (10) 請負者は、劣化防止対策を施していない一時貯蔵ビンでは、12時間以上加熱アスファルト混合物を貯蔵してはならない。
- (11) 請負者は、加熱アスファルト混合物を運搬する場合、清浄で平滑な荷台を有するダンプトラックを使用し、ダンプトラックの荷台内面には、混合物の付着を防止する油、又は溶液を薄く塗布しなければならない。
- (12) 請負者は、加熱アスファルト混合物の運搬時の温度低下を防ぐために運搬中はシート類で覆わなければならない。
- (13) 請負者は、加熱アスファルト混合物の舗設作業を監督員が**承諾**した場合を除き、気温が5 以下のときに施工してはならない。また、雨が降り出した場合、敷均し作業を中止し、すでに敷均した箇所の混合物をすみやかに締固めて仕上げを完了させなければならない。
- (14) 請負者は、加熱アスファルト混合物の敷均しに当たり、敷均し機械は施工条件に合った機種のアスファルトフィニッシャーを選定するものとする。また、プライムコートの散布は、本条5項(10)、(12)～(14)号によるものとする。
- (15) 請負者は、**設計図書**に示す場合を除き、加熱アスファルト安定処理混合物を敷均

- したときの混合物の温度は110 以上、また、1層の仕上がり厚さは10cm以下としなければならない。ただし、混合物の種類によって敷均しが困難な場合は、**設計図書**に関して監督員と**協議**の上、混合物の温度を決定するものとする。
- (16) 機械仕上げが不可能な箇所は人力施工とする。
 - (17) 請負者は、加熱アスファルト混合物の締固めに当たり、締固め機械は施工条件に合ったローラを選定しなければならない。
 - (18) 請負者は、加熱アスファルト混合物を敷均した後、ローラにより締固めなければならない。
 - (19) 請負者は、加熱アスファルト混合物をローラによる締固めが不可能な箇所は、タンパ、プレート、コテ等で締固めなければならない。
 - (20) 請負者は、加熱アスファルト混合物の継目を締固めて密着させ平坦に仕上げなければならない。すでに舗設した端部の締固めが不足している場合や、亀裂が多い場合は、その部分を切り取ってから隣接部を施工しなければならない。
 - (21) 請負者は、縦継目、横継目及び構造物との接合面に瀝青材料を薄く塗布しなければならない。
 - (22) 請負者は、表層と基層及び加熱アスファルト安定処理層の各層の縦継目の位置を15cm以上、横継目の位置を1 m以上ずらさなければならない。
 - (23) 請負者は、表層と基層及び加熱アスファルト安定処理層の縦継目は、車輪走行位置の直下からずらして設置しなければならない。
5. 請負者は、基層及び表層の施工を行う場合に、以下の各規定に従わなければならない。
- (1) 請負者は、加熱アスファルト混合物の粒度及びアスファルト量の決定に当たっては、設計配合を行い監督員の**確認**を得なければならない。
ただし、これまでに実績（過去1年以内にプラントから生産され使用した）がある配合設計の場合には、これまでの実績又は定期試験による配合設計書を監督員が**承諾**した場合に限り、配合設計を省略することができる。
 - (2) 請負者は、舗設に先立って、(1)号で決定した場合の混合物について混合所で試験練りを行わなければならない。試験練りの結果が表2 - 22に示す基礎値と照合して基準値を満足しない場合には、骨材粒度又はアスファルト量の修正を行わなければならない。ただし、これまでに製造実績のある混合物の場合には、これまでの実績（過去1年以内にプラントから生産され使用した）又は定期試験による試験練り結果報告書を監督員が**承諾**した場合に限り、試験練りを省略することができる。
 - (3) 請負者は混合物最初の一日の舗設状況を観察し、必要な場合には配合を修正し、監督員の**承諾**を得て最終的な配合（現場配合）を決定しなければならない。
 - (4) 請負者は表層及び基層用の加熱アスファルト混合物の基準密度の決定に当たっては、(7)号に示す方法によって基準密度をもとめ、監督員の**承諾**を得なければならない。ただし、これまでの実績（過去1年以内にプラントから生産され使用した）や定期試験で基準密度が求められている場合には、それらの結果を監督員が**承諾**した場合に限り、基準密度の試験を省略することができる。
 - (5) 表層及び基層用の加熱アスファルトの基準密度は、監督員の**承諾**を得た現場配合

により製造した最初の1～2日間の混合物から、午前・午後おのこの3個のマーシャル供試体を作成し、次式により求めたマーシャル供試体の密度の平均値を基準密度とする。

開粒度アスファルト混合物以外の場合

$$\text{密度 (g / cm}^3\text{)} = \frac{\text{乾燥供試体の空中質量 (g)}}{\text{表乾供試体の空中質量 (g) - 供試体の水中質量 (g)}} \times \text{常温の水の密度 (g / cm}^3\text{)}$$

開粒度アスファルト混合物の場合

$$\text{密度 (g / cm}^3\text{)} = \frac{\text{乾燥供試体の空中質量 (g)}}{\text{供試体の断面積 (cm}^2\text{)} \times \text{ノギスを用いて計測した供試体の厚さ (cm)}}$$

- (6) 混合所設備、混合作業、混合物の貯蔵、混合物の運搬及び舗設時の気候条件については本条第4項(5)～(14)号によるものとする。
 - (7) 請負者は、施工に当たってプライムコート及びタックコートを施す面が乾燥していることを**確認**するとともに、浮石、ごみ、その他の有害物を除去しなければならない。
 - (8) 請負者は、路盤面及びタックコート施工面に異常を発見したときは、**設計図書**に関して監督員と**協議**しなければならない。
 - (9) アスファルト基層工及び表層工の施工に当たって、プライムコート及びタックコートの使用量は、**設計図書**によるものとする。
 - (10) 請負者は、プライムコート及びタックコートの散布に当たって、縁石等の構造物を汚さないようにしながら、アスファルトディストリビュータ又はエンジンスプレーヤで均一に散布しなければならない。
 - (11) 請負者は、プライムコートを施工後、交通に開放する場合は、瀝青材料の車輪への付着を防ぐため、粗目砂等を散布しなければならない。交通によりプライムコートがはく離した場合には、再度プライムコートを施工しなければならない。
 - (12) 請負者は、散布したタックコートが安定するまで養生するとともに、上層のアスファルト混合物を舗設するまでの間、良好な状態に維持しなければならない。
 - (13) 混合物の敷均しは、本条4項(15)～(17)号によるものとする。ただし、**設計図書**に示す場合を除き、一層の仕上がり厚は7cm以下とするものとする。
 - (14) 混合物の締固めは、本条4項(18)～(20)号によるものとする。
 - (15) 継目の施工は、本条4項(21)～(24)号によるものとする。
 - (16) アスカーブの施工は、本条5項によるものとする。
6. 請負者は、監督員の**指示**による場合を除き、舗装表面温度が50 以下になってから交通開放を行わなければならない。

2 - 6 - 6 コンクリート舗装工

- 1. 請負者は、下層路盤の施工において以下の各規定に従わなければならない。
- (1) 請負者は、粒状路盤の敷均しに当たり、材料の分離に注意しながら、1層の仕上がり厚さで20cmを超えないように均一に敷均さなければならない。

- (2) 請負者は、粒状路盤の締固めを行う場合、修正CBR試験によって求めた最適含水比付近の含水比で、締固めなければならない。ただし、路床の状態、使用材料の性状等によりこれにより難しい場合は、**設計図書**に関して監督員の**承諾**を得なければならない。
2. 請負者は、上層路盤の施工において以下の各規定に従わなければならない。
- (1) 請負者は、各材料を均一に混合できる設備によって、**承諾**を得た粒度及び締固めに適した含水比が得られるように混合しなければならない。
- (2) 請負者は、粒度調整路盤材の敷均しに当たり、材料の分離に注意し、一層の仕上がり厚が15cm以下を標準とし、敷均さなければならない。ただし、締固めに振動ローを使用する場合には、仕上がり厚の上限を20cmとすることができるものとする。
- (3) 請負者は、粒度調整路盤材の締固めを行う場合、修正CBR試験によって求めた最適含水比付近の含水比で、締固めなければならない。
3. 請負者は、路盤においてセメント及び石灰安定処理を行う場合に、以下の各規定に従わなければならない。
- (1) 安定処理に使用するセメント量及び石灰量は、**設計図書**によるものとする。
- (2) 請負者は、施工に先立って、**舗装試験法便覧 2 - 4 - 3 (1988)**に示す安定処理混合物の一軸圧縮試験方法により一軸圧縮試験を行い、使用するセメント量及び石灰量について監督員の**承諾**を得なければならない。
- (3) 下層路盤、上層路盤にセメント及び石灰安定処理に使用するセメント石灰安定処理混合物の品質規格は、**設計図書**に示す場合を除き、表 2 - 26、表 2 - 27の規格に適合するものとする。
- ただし、これまでの実績がある場合で、**設計図書**に示すセメント量及び石灰量の路盤材が、基準を満足することが明らかであり、監督員が**承諾**した場合には、一軸圧縮試験を省略することができるものとする。

表 2 - 26 安定処理路盤（下層路盤）の品質規格

工 法	種 別	試験項目	試験方法	規格値
セメント 安定処理	-	一軸圧縮強さ [7日]	舗装試験法便覧 2 - 4 - 3 (1988)	0.98MPa
石 灰 安定処理	-	一軸圧縮強さ [10日]	舗装試験法便覧 2 - 4 - 3 (1988)	0.5MPa

表 2 - 27 安定処理路盤（上層路盤）の品質規格

工 法	種 別	試験項目	試験方法	規格値
セメント 安定処理	-	一軸圧縮強さ [7日]	舗装試験法便覧 2 - 4 - 3 (1988)	2.0MPa
石 灰 安定処理	-	一軸圧縮強さ [10日]	舗装試験法便覧 2 - 4 - 3 (1988)	0.98MPa

- (4) 監督員の**承諾**したセメント量及び石灰量と、**設計図書**に示されたセメント量及び石灰量との開きが、 $\pm 0.7\%$ 未満の場合には、契約変更を行わないものとする。
- (5) 請負者は、**舗装試験法便覧 1 - 3 - 8 (1988)**に示される（突固め試験方法 5 - (2) ）方法によりセメント及び石灰安定処理路盤材の最大乾燥密度を求め、監督員の**承諾**を得なければならない。
- (6) 請負者は、監督員が**承諾**した場合以外は、気温 5 以下のとき及び雨天時に、施工を行ってはならない。
- (7) 請負者は、下層路盤の安定処理を施工する場合に、路床の整正を行った後、安定処理をしようとする材料を均一な層状に整形し、その上に本項 (2) ~ (5) により決定した配合量のセメント又は石灰を均一に散布し、混合機械で 1 ~ 2 回空練りしたのち、最適含水比付近の含水比になるよう水を加えながら混合しなければならない。
- (8) 請負者は、下層路盤の安定処理を行う場合に、敷均した安定処理路盤材を最適含水比付近の含水比で、締固めなければならない。ただし、路床の状態、使用材料の性状によりこれにより難しい場合は、監督員の**承諾**を得なければならない。
- (9) 請負者は、下層路盤の安定処理を行う場合に、締固め後の 1 層の仕上がり厚さが 30cm を超えないように均一に敷均さなければならない。
- (10) 請負者は、下層路盤のセメント安定処理を行う場合、締固めは水を加え、混合後 2 時間以内で完了するようにしなければならない。
- (11) 上層路盤の安定処理の混合方式は、**設計図書**によるものとする。
- (12) 請負者は、上層路盤の安定処理を行う場合に、路盤材の分離を生じないように敷均し、締固めなければならない。

- (13) 請負者は、上層路盤の安定処理を行う場合に、1層の仕上がり厚さは、最小厚さが最大粒径の3倍以上かつ10cm以上、最大厚さの上限は20cm以下でなければならない。ただし締固めに振動ローラを使用する場合には、仕上がり厚の上限を25cmとすることができるものとする。
 - (14) 請負者は、上層路盤の安定処理を行う場合に、セメント安定処理路盤の締固めは、混合後2時間以内に完了するようにしなければならない。
 - (15) 請負者は、一日の作業工程が終わったときは、道路中心線に直角に、かつ鉛直に、横断施工目地を設けなければならない。また、施工目地は次に施工する部分の材料を敷均し、整形、締固めを行う際に、すでに施工した部分に損傷を与えることのないよう保護しなければならない。
 - (16) 請負者は、セメント及び石灰安定処理路盤を2層以上に施工する場合の縦継目の位置を1層仕上がり厚さの2倍以上、横継目の位置は、1m以上ずらさなければならない。
 - (17) 請負者は、加熱アスファルト安定処理層、基層又は表層と、セメント及び石灰安定処理層の縦継目の位置を15cm以上、横継目の位置を1m以上ずらさなければならない。
 - (18) 養生期間及び養生方法は、**設計図書**によるものとする。
 - (19) 請負者は、セメント及び石灰安定処理路盤の養生を、仕上げ作業完了後ただちに行わなければならない。
4. 請負者は、路盤において加熱アスファルト安定処理を行う場合に、以下の各規定に従わなければならない。
- (1) 加熱アスファルト安定処理路盤材は、表2-28に示すマーシャル安定度試験基準値に適合するものとする。供試体の突固め回数は両面各々50回とする。

表2-28 マーシャル安定度試験基準値

項 目	基 準 値
安定度 kN	3.43以上
フロー値 (1/100cm)	10 ~ 40
空けき率 (%)	3 ~ 12

注) 25mmを超える骨材部分は、同重量だけ25mm~13mmで置き換えてマーシャル安定度試験を行う。

- (2) 請負者は、加熱アスファルト安定処理路盤材の粒度及びアスファルト量の決定に当たっては、配合設計を行い、監督員の**確認**を得なければならない。ただし、これまでに実績(過去1年以内にプラントから生産され使用した)がある加熱アスファルト安定処理路盤材を用いる場合には、これまでの実績(過去1年以内にプラントから生産され使用した)又は、定期試験による配合設計書を監督員が**承諾**した場合に限り、配合設計を省略することができるものとする。
- (3) 請負者は、加熱アスファルト安定処理路盤材の基準密度の決定に当たっては、監督員の**確認**を得た配合で、室内で配合された混合物から3個のマーシャル供試体を

作製し、次式により求めたマーシャル供試体の密度の平均値を基準密度としなければならない。なお、マーシャル供試体の作製に当たっては、25mmを超える骨材だけ25～13mmの骨材と置き換えるものとする。ただし、これまでに実績（過去1年以内にプラントから生産され使用した）や定期試験で基準密度が求められている場合には、その試験結果を監督員が**承諾**した場合に限り、基準密度を省略することができるものとする。

$$\text{密度 (g / cm}^3\text{)} = \frac{\text{乾燥供試体の空中質量 (g)}}{\text{表乾供試体の空中質量 (g) - 供試体の水中質量 (g)}} \times \text{常温の水の密度 (g / cm}^3\text{)}$$

- (4) 請負者は、加熱アスファルト安定処理施工に当たって、材料の混合所は敷地とプラント、材料置き場等の設備を有するものでプラントはその周辺に対する環境保全対策を施したものでなければならない。
- (5) プラントは、骨材、アスファルト等の材料をあらかじめ定めた配合、温度で混合できるものとする。
- (6) 請負者は、混合作業においてコールドフィーダのゲートを基準とする配合の粒度に合うように調整し、骨材が連続的に供給できるようにしなければならない。
- (7) 請負者は、混合作業においてバッチ式のプラントを用いる場合は、基準とする粒度に合うよう各ホットピンごとの計量値を決定しなければならない。自動計量式のプラントでは、ホットピンから計量する骨材の落差補正を行うものとする。なお、ミキサでの混合時間は、均一な混合物を得るのに必要な時間とするものとする。
- (8) 請負者は、加熱アスファルト混合物の排出時の温度について監督員の**承諾**を得なければならない。また、その変動は、**承諾**を得た温度に対して±25 の範囲内としなければならない。
- (9) 請負者は、加熱アスファルト混合物を貯蔵する場合、一時貯蔵ビン又は加熱貯蔵サイロに貯蔵しなければならない。
- (10) 請負者は、劣化防止対策を施していない一時貯蔵ビンでは、12時間以上加熱アスファルト混合物を貯蔵してはならない。
- (11) 請負者は、加熱アスファルト混合物を運搬する場合、清浄で平滑な荷台を有するダンプトラックを使用し、ダンプトラックの荷台内面には、混合物の付着を防止する油、又は溶液を薄く塗布しなければならない。
- (12) 請負者は、加熱アスファルト混合物の運搬時の温度低下を防ぐために、運搬中はシート類で覆わなければならない。
- (13) 請負者は、加熱アスファルト混合物の舗設作業を監督員が**承諾**した場合を除き、気温が5 以下のときに施工してはならない。また、雨が降り出した場合、敷均し作業を中止し、すでに敷均した箇所の混合物をすみやかに締固めて仕上げを完了させなければならない。
- (14) 請負者は、加熱アスファルト混合物の敷均しに当たり、敷均し機械は施工条件に合った機種のアスファルトフィニッシャーを選定しなければならない。
- (15) 請負者は、**設計図書**に示す場合を除き、加熱アスファルト安定処理混合物を敷均したときの混合物の温度は110 以上、また、1層の仕上がり厚さは10cm以下とし

- なければならない。ただし、混合物の種類によって敷均しが困難な場合は監督員と協議の上、混合物の温度を決定するものとする。
- (16) 機械仕上げが不可能な箇所は人力施工とするものとする。
 - (17) 請負者は、加熱アスファルト混合物の締固めに当たり、締固め機械は施工条件に合ったローラを選定しなければならない。
 - (18) 請負者は、加熱アスファルト混合物を敷均した後、ローラによって締固めなければならない。
 - (19) 請負者は、加熱アスファルト混合物をローラによる締固めが不可能な箇所は、タンパ、プレート、コテ等で締固めなければならない。
 - (20) 請負者は、加熱アスファルト混合物の継目を締固めて密着させ、平坦に仕上げなければならない。すでに舗設した端部の締固めが不足している場合や、亀裂が多い場合は、その部分を切り取ってから隣接部を施工しなければならない。
 - (21) 請負者は、縦継目、横継目及び構造物との接合面に瀝青材料を薄く塗布しなければならない。
 - (22) 請負者は、表層と基層及び加熱アスファルト安定処理層の各層の縦継目の位置を15cm以上、横継目の位置を1m以上ずらさなければならない。
 - (23) 請負者は、表層と基層及び加熱アスファルト安定処理層の縦継目は、車輪走行位置の直下をはずして設置しなければならない。
5. 請負者は、アスファルト中間層の施工を行う場合に、以下の各規定に従わなければならない。
- (1) アスファルト混合物の種類は、**設計図書**によるものとする。
 - (2) 配合設計におけるマーシャル試験に対する基準値の突固め回数は、50回とする。
 - (3) 請負者は、施工面が乾燥していることを**確認**するとともに浮石、ごみ、その他の有害物を除去しなければならない。
 - (4) 請負者は、路盤面に異常を発見したときは、**設計図書**に関して監督員と**協議**しなければならない。
 - (5) 請負者は、アスファルト中間層の施工に当たってプライムコートの使用量は、**設計図書**によらなければならない。
 - (6) 請負者は、プライムコート及びタックコートの散布に当たって、縁石等の構造物を汚さないようにしながら、アスファルトディストリビュータ又はエンジンプレーヤで均一に散布しなければならない。
 - (7) 請負者は、散布したタックコートが安定するまで養生するとともに、上層のアスファルト混合物を舗設するまでの間、良好な状態に維持しなければならない。
 - (8) 混合物の敷均しは、本条4項(15)～(17)によるものとする。ただし、**設計図書**に示す場合を除き、一層の仕上がり厚は7cm以下とするものとする。
 - (9) 混合物の締固めは、本条4項(18)～(20)によるものとする。
 - (10) 継目は、本条4項(21)～(24)によるものとする。
 - (11) 請負者は、アスファルト中間層の表面には、コンクリート舗設に先立って、石粉等を**設計図書**に示す量を均等に塗布しなければならない。
なお、石粉は水との混合比を1：1にして3L/m²を標準とする。

6. コンクリート舗装で使用するコンクリートの配合基準は、表2-29の規格に適合するものとする。

表2-29 コンクリートの配合基準

粗骨材の最大寸法	ス ラ ン プ	摘 要
40mm	2.5cm又は沈下度30秒を標準とする。	舗設位置 において
	6.5cmを標準とする。 (特殊箇所のコンクリート版)	

(注) 特殊箇所とは、**設計図書**で示された施工箇所をいう。

7. コンクリート舗装で使用するコンクリートの材料の質量計量誤差は1回計量分量に対し、表2-30の許容誤差の範囲内とするものとする。

表2-30 計量誤差の許容値

材料の種類	水	セメント	骨 材	混 和 材	混 和 剤
許容誤差(%)	± 1	± 1	± 3	± 2	± 3

8. 請負者は、コンクリート舗装の練りませ、型枠の設置、コンクリートの運搬・荷物卸しに当たって、以下の各規定に従わなければならない。

- (1) 請負者は、セメントコンクリート舗装の施工に当たって使用する現場練りコンクリートの練りませには、強度練りミキサ又は可搬式ミキサを使用しなければならない。
- (2) 請負者は、セメントコンクリート舗装の施工に当たって、型枠は十分清掃し、まがり、ねじれ等変形のない堅固な構造とし、版の正確な仕上り厚さ、正しい計画高さを確保するものとし、舗設の際、移動しないように所定の位置に据付けなければならない。また、コンクリートの舗設後、20時間以上経過後に取り外さなければならない。
- (3) 請負者は、コンクリートの運搬は、材料ができるだけ分離しない方法で行い、練りませしてから舗設開始までの時間は、ダンプトラックを用いる場合は、1時間以内、またアジテータトラックによる場合は1.5時間以内としなければならない。
- (4) アジテータトラックにより運搬されたコンクリートは、ミキサー内のコンクリートを均等質にし、等厚になるように取卸し、またシュートを振り分けて連続して、荷卸しを行うものとする。
- (5) コンクリートの運搬荷卸しは、舗設後のコンクリートに害を与えたり荷卸しの際コンクリートが分離しないように路盤上に散布した石粉等をコンクリートの中に巻き込まないようにするものとする。また、型枠やバーアセンブリ等に変形や変位を与えないように荷卸しをしなければならない。
- (6) 請負者は、ダンプトラックの荷台には、コンクリートの滑りをよくするため油類

を塗布してはならない。

9．請負者は、コンクリート舗装のコンクリートの敷均し、締固めに当たって、以下の各規定に従わなければならない。

(1) 請負者は、アスファルト中間層の上に打設する場合は、石粉等が均一に散布しているかどうか、**確認**しなければならない。

(2) 日平均気温が25℃を超える時期に施工する場合には暑中コンクリートとしての施工ができるように準備しておき、コンクリートの打込み時における気温が30℃を超える場合には、暑中コンクリートとするものとする。また、日平均気温が4℃以下、又は舗設後6日以内に0℃となることが予想される場合には、寒中コンクリートとするものとする。

請負者は、暑中コンクリート及び寒中コンクリートの施工に当たっては、**日本道路協会 舗装施工便覧第7章 7-4-10 暑中および寒中におけるコンクリート版の施工**の規定によるものとし、第1編1-1-5施工計画書第1項の**施工計画書**に施工・養生方法等を記載しなければならない。

(3) 請負者は、コンクリートをスプレッダーを使用して材料が分離しないよう敷均さなければならない。ただし、拡幅摺付部、取付道路交差部で人力施工とする場合は、型枠に沿ったところから順序よく「スコップ返し」をしながら所要の高さで敷均すものとする。

(4) 請負者は、コンクリートを、締固め後コンクリートを加えたり、削ったりすることのないように敷均さなければならない。

(5) 請負者は、コンクリート版の四隅、ダウエルバー、タイバー等の付近は、分離したコンクリートが集まらないよう特に注意し、ていねいに施工しなければならない。

(6) 請負者は、コンクリート舗設中、雨が降ってきたときは、ただちに作業を中止しなければならない。

(7) 請負者が舗設中に機械の故障や、降雨のため、舗設を中止せざるを得ないときに設ける目地は、できるだけダミー目地の設計位置に置くようにしなければならない。それができない場合は、目地の設計位置から3m以上離すようにするものとする。この場合の目地構造は、タイバーを使った突き合わせ目地とするものとする。

(8) 請負者は、フィニッシャを使用し、コンクリートを十分に締固めなければならない。

(9) 請負者は、フィニッシャの故障、あるいはフィニッシャの使えないところなどの締固めのため、平面バイブレータ、棒状バイブレータを準備して、締固めなければならない。

(10) 請負者は、型枠及び目地の付近を、棒状バイブレータで締固めなければならない。また、作業中ダウエルバー、タイバー等の位置が移動しないよう注意するものとする。

10．請負者は、コンクリート舗装の鉄網の設置に当たって、以下の各規定に従わなければならない。

(1) 請負者は、鉄網を締固めるときに、たわませたり移動させたりしてはならない。

(2) 鉄網は、重ね継手とし、20cm以上重ね合わせるものとする。

- (3) 請負者は、鉄網の重ねを焼なまし鉄線で結束しなければならない。
 - (4) 請負者は、鉄網位置により、コンクリートを上下層に分けて施工する場合は、下層コンクリートを敷均した後、上層のコンクリートを打つまでの時間を30分以内としなければならない。
11. 請負者は、コンクリート舗装の表面仕上げに当たって、以下の各規定に従わなければならない。
- (1) 請負者は、コンクリート舗装の表面を粗面仕上げとし、かつ、仕上げ面は平坦で、緻密、堅硬な表面とし、特に縦方向の凹凸がないように仕上げなければならない。
 - (2) 請負者は、荒仕上げをフィニッシャによる機械仕上げ、又は簡易フィニッシャやテンプレートタンパによる手仕上げで行わなければならない。
 - (3) 請負者は、平坦仕上げを、荒仕上げに引き続いて行い、表面仕上げ機による機械仕上げ又はフロートによる手仕上げを行わなければならない。
 - (4) 請負者は、人力によるフロート仕上げを、フロートを半分ずつ重ねて行わなければならない。また、コンクリート面が低くてフロートが当たらないところがあれば、コンクリートを補充してコンクリート全面にフロートが当たるまで仕上げなければならない。
 - (5) 請負者は、仕上げ作業中、コンクリートの表面に水を加えてはならない。著しく乾燥するような場合には、フォッグスプレーを用いてもよいものとする。
 - (6) 請負者は、仕上げ後に、平坦性の点検を行い、必要があれば不陸整正を行わなければならない。
 - (7) 請負者は、粗面仕上げを、平坦仕上げが完全に終了し、表面の水光りが消えたら、粗面仕上げを機械、又は人力により版全体を均等に粗面に仕上げなければならない。
12. 請負者は、コンクリート舗装のコンクリートの養生を以下の各規定に従って行わなければならない。
- (1) 請負者は、表面仕上げの終わったコンクリート版は所定の強度になるまで日光の直射、風雨、乾燥、気温、荷重ならびに衝撃等有害な影響を受けないよう養生をしなければならない。
 - (2) 請負者は、初期養生として、表面仕上げ終了直後から、コンクリート版の表面を荒らさないで養生作業ができる程度にコンクリートが硬化するまで養生を行わなければならない。
 - (3) 請負者は、後期養生として、初期養生に引き続き現場養生を行った供試体の曲げ強度が 3.5N/mm^2 (35kgf/cm^2) 以上となるまで、スポンジ、麻布、むしろ等でコンクリート表面を隙間なく覆って湿潤状態になるよう散水しなければならない。また、養生期間を試験によらないで定める場合には、普通ポルトランドセメントの場合は2週間、早強ポルトランドセメントの場合は1週間、中庸熱ポルトランドセメント、フライアッシュセメントB種及び高炉セメントB種の場合は3週間とする。ただし、これらにより難しい場合は、第1編1-1-5施工計画書第1項の**施工計画書**にその理由、施工方法等を記載しなければならない。
 - (4) 請負者は、コンクリートが少なくとも圧縮強度が 5N/mm^2 (50kgf/cm^2)、曲げ強度が 1N/mm^2 (10kgf/cm^2) になるまで、凍結しないよう保護し、特に風を防がなけ

- ればならない。
- (5) 請負者は、コンクリート舗装の交通開放の時期については、監督員の**承諾**を得なければならない。
13. 請負者は、転圧コンクリート舗装を施工する場合に以下の各規定に従って行わなければならない。
- (1) 請負者は、施工に先立ち、転圧コンクリート舗装で使用するコンクリートの配合を定めるための試験を行って理論配合、示方配合を決定し、監督員の**承諾**を得なければならない。
- (2) 転圧コンクリート舗装において、下層路盤、上層路盤にセメント安定処理工を使用する場合、セメント安定処理混合物の品質規格は**設計図書**に示す場合を除き、表2-26、表2-27に適合するものとする。ただし、これまでの実績がある場合で、**設計図書**に示すセメント安定処理混合物の路盤材が、基準を満足することが明らかであり監督員が**承諾**した場合には、一軸圧縮試験を省略することができるものとする。
- (3) 請負者は、**転圧コンクリート舗装技術指針(案)4-2配合条件**に基づいて配合条件を決定し、監督員の**承諾**を得なければならない。
- (4) 請負者は、**転圧コンクリート舗装技術指針(案)4-3-1配合設計の一般的手順**に従って配合設計を行い、細骨材率、単位水量、単位セメント量を求めて理論配合を決定しなければならない。その配合に基づき使用するプラントにおいて試験練りを実施し、所要の品質が得られることを**確認**して示方配合を決定し、監督員の**承諾**を得なければならない。
- 示方配合の標準的な表し方は、**設計図書**に示さない場合は表2-31によるものとする。

表 2 - 31 示方配合表

種別	粗骨材の最大寸法 (mm)	コンシステンシーの目標値 (%、秒)	細骨材率 s/a (%)	水セメント比 W/C (%)	単位粗骨材容積	単体量 (kg / m ³)					単位容積質量 (kg/m ³)	含水比 W (%)
						水 W	セメント C	細骨材 S	粗骨材 G	混和剤		
理論配合		-	-	-	-							-
示方配合												
備考	(1) 設計基準曲げ強度 = N / mm^2 (2) 配合強度 = N / mm^2 (3) 設計空隙率 = % (4) セメントの種類： (5) 混和剤の種類：					(6) 粗骨材の種類： (7) 細骨材の $F M$ ： (8) コンシステンシー評価法： (9) 施工時間： (10) 転圧コンクリート運搬時間： 分						

- (5) 設計図書に示されない場合、粗骨材の最大寸法は20mmとするものとする。ただし、これにより難いときは監督員の承諾を得て25mmとすることができるものとする。
- (6) 請負者は、転圧コンクリートの所要の品質を確保できる施工機械を選定しなければならない。
- (7) 請負者は、転圧コンクリートの施工に当たって練りませ用ミキサとして、2軸パグミル型、水平回転型、あるいは可傾式のいずれかのミキサを使用しなければならない。
- (8) 転圧コンクリートにおけるコンクリートの練りませ量は公称能力の2/3程度とするが、試験練りによって決定し、監督員の承諾を得なければならない。
- (9) 運搬は本条8項(3)～(6)の規定によるものとする。
 ただし、転圧コンクリートを練りませしてから転圧を開始するまでの時間は60分以内とするものとする。これにより難い場合は監督員の承諾を得て、混和剤又は遅延剤を使用して時間を延長できるが、90分を限度とするものとする。
- (10) 請負者は、運搬中シートによりコンクリートを乾燥から保護しなければならない。
- (11) 型枠は本条8項(2)の規定によるものとする。
- (12) 請負者は、コンクリートの敷均しを行う場合に、所要の品質を確保できるアスファルトフィニッシャーによって行わなければならない。
- (13) 請負者は、敷均したコンクリートを、表面の平坦性の規格を満足させ、かつ、所定の密度になるまで振動ローラ、タイヤローラなどによって締固めなければならない。
- (14) 請負者は、締固めの終了した転圧コンクリートを養生マットで覆い、コンクリートの表面を荒らさないよう散水による湿潤養生を行わなければならない。

- (15) 請負者は、散水養生を、車両の走行によって表面の剥脱、飛散が生じなくなるまで続けなければならない。
- (16) 請負者は、養生期間終了後、監督員の承諾を得て、転圧コンクリートを交通に開放しなければならない。
14. 請負者は、コンクリート舗装の目地を施工する場合に、以下の各規定に従わなければならない。
- (1) 請負者は、目地に接するところは、他の部分と同じ強度及び平坦性をもつように仕上げなければならない。目地付近にモルタルばかりよせて施工してはならない。
- (2) 目地を挟んだ、隣接コンクリート版相互の高さの差は2mmを超えてはならない。また、目地はコンクリート版面に垂直になるよう施工しなければならない。
- (3) 目地の肩は、半径5mm程度の面取りをするものとする。ただし、コンクリートが硬化した後、コンクリートカッター等で目地を切る場合は、面取りを行わなくともよいものとする。
- (4) 目地の仕上げは、コンクリート面の荒仕上げが終わった後、面ごてで半径5mm程度の荒面取りを行い、水光が消えるのを待って最後の仕上げをするものとする。
- (5) 請負者は、膨張目地のダウエルバーの設置において、バー端部付近に、コンクリート版の伸縮によるひび割れが生じないように、道路中心線に平行に挿入しなければならない。
- (6) 請負者は、膨張目地のダウエルバーに、版の伸縮を可能にするため、ダウエルバーの中央部約10cm程度にあらかじめ、錆止めペイントを塗布し、片側部分に瀝青材料等を2回塗布して、コンクリートとの絶縁を図り、その先端には、キャップをかぶせなければならない。
- (7) 請負者は、収縮目地を施工する場合に、ダミー目地を、定められた深さまで路面に対して垂直にコンクリートカッターで切り込み、目地材を注入しなければならない。
- (8) 請負者は、収縮目地を施工する場合に、突き合わせ目地に、硬化したコンクリート目地にアスファルトを塗るか、又はアスファルトペーパーその他を挟んで、新しいコンクリートが付着しないようにしなければならない。
- (9) 注入目地材（加熱施工式）の品質は、表2-32を標準とする。

表2-32 注入目地材（加熱施工式）の品質

試験項目	低弾性タイプ	高弾性タイプ
針入度（円鍵針）	6mm以下	9mm以下
弾性（球針）		初期貫入量 0.5～1.5mm 復元率 60%以上
引張量	3mm以上	10mm以上
流れ	5mm以下	3mm以下

15. 転圧コンクリート舗装において目地は、**設計図書**に従うものとする。
16. 請負者は、アスファルト混合物の事前認定審査を受けた混合物は、認定書の写しを**提出**することによって、配合設計、基準密度、試験練りに変えるものとする。

2 - 6 - 7 薄層カラー舗装工

1. 請負者は、薄層カラー舗装工の施工に先立ち、基盤面の有害物を除去しなければならない。
2. 請負者は、基盤面に異常を発見したときは、**設計図書**に関して監督員と**協議**しなければならない。
3. 薄層カラー舗装工の上層路盤、下層路盤、薄層カラー舗装の施工については、第1編2-6-5アスファルト舗装工の規定によるものとする。
4. 請負者は、使用済み合材等により、色合いが悪くなる恐れのある場合には、事前にプラント、ダンプトラック、フィニッシャーの汚れを除去するよう洗浄しなければならない。

2 - 6 - 8 ブロック舗装工

1. ブロック舗装工の施工については、第1編2-6-5アスファルト舗装工の規定によるものとする。
2. 請負者は、ブロック舗装の施工について、ブロックの不陸や不等沈下が生じないように基礎を入念に締固めなければならない。
3. 請負者は、ブロック舗装の端末部及び曲線部で隙間が生じる場合、半ブロック、又はコンクリートなどを用いて施工しなければならない。
4. ブロック舗装工の施工については、**舗装施工便覧第8章8-3-18インターロッキングブロック舗装の施工**の規定、**視覚障害者用誘導ブロック設置指針・同解説第4章施工**の規定によるものとする。

なお、基準類と**設計図書**に相違がある場合は、原則として**設計図書**の規定に従うものとし、疑義がある場合は監督員に**確認**をもとめなければならない。

5. 目地材、サンドクッション材は、砂（細砂）を使用するものとする。
6. 請負者は、インターロッキングブロックが平坦になるように路盤を転圧しなければならない。

第7節 地盤改良工

2 - 7 - 1 一般事項

本節は、地盤改良工として路床安定処理工、置換工、表層安定処理工、パイルネット工、サンドマット工、パーチカルドレーン工、締固め改良工、固結工その他これらに類する工種について定めるものとする。

2 - 7 - 2 路床安定処理工

1. 請負者は、路床土と安定材を均一に混合し、締固めて仕上げなければならない。
2. 請負者は、安定材の散布を行う前に現地盤の不陸整正や必要に応じて仮排水路などを設置しなければならない。
3. 請負者は、所定の安定材を散布機械又は人力によって均等に散布しなければならない。

- 4．請負者は、路床安定処理工に当たり、散布終了後に適切な混合機械を用いて混合しなければならない。また、請負者は混合中は混合深さの**確認**を行うとともに混合むらが生じた場合は、再混合を行わなければならない。
- 5．請負者は、路床安定処理工に当たり、粒状の石灰を用いる場合には、一回目の混合が終了した後仮転圧して放置し、生石灰の消化を待ってから再び混合を行わなければならない。ただし、粉状の生石灰（0～5mm）を使用する場合は、一回の混合とすることができるものとする。
- 6．請負者は、路床安定処理工における散布及び混合を行うに当たり、粉塵対策について、監督員と**設計図書**に関して**協議**しなければならない。
- 7．請負者は、路床安定処理工に当たり、混合が終了したら表面を粗均しした後、整形し締固めなければならない。当該箇所が軟弱で締固め機械が入れない場合には、湿地ブルドーザなどで軽く転圧を行い、数日間養生した後に整形シタイヤローラなどで締固めるものとする。

2 - 7 - 3 置換工

- 1．請負者は、置換のために掘削を行うに当たり、掘削面以下の層を乱さないように施工しなければならない。
- 2．請負者は、路床部の置換工に当たり、一層の敷均し厚さは、仕上がり厚で20cm以下としなければならない。
- 3．請負者は、構造物基礎の置換工に当たり、構造物に有害な沈下及びその他の影響が生じないように十分に締め固めなければならない。
- 4．請負者は、置換工において、終了表面を粗均しした後、整形し締固めなければならない。

2 - 7 - 4 表層安定処理工

- 1．請負者は、表層安定処理工に当たり、**設計図書**に記載された安定材を用いて、記載された範囲、形状に仕上げなければならない。
- 2．サンドマット及び安定シートの施工については、第1編2 - 7 - 6 サンドマット工の規定によるものとする。
- 3．請負者は、表層混合処理を行うに当たり、安定材に生石灰を用いこれを貯蔵する場合は、地表面 50cm以上の水はけの良い高台に置き、水の侵入、吸湿を避けなければならない。なお、請負者は、生石灰の貯蔵量が 500kg越える場合は、消防法の適用を受けるので、これによらなければならない。
- 4．請負者は、置換のための掘削を行う場合には、その掘削法面の崩壊が生じないように現地の状況に応じて勾配を決定しなければならない。
- 5．請負者は、サンドマット（海上）に当たっては、潮流を考慮し砂を所定の箇所へ投下しなければならない。
- 6．請負者は、安定材の配合について施工前に配合試験を行う場合は、安定処理土の静的締固めによる供試体作製方法、又は安定処理土の締固めをしない供試体の作製方法（地盤工学会）の各基準のいずれかにより供試体を作製し、JIS A 1216（土の一軸圧縮試験方法）の規準により試験を行うものとする。

2 - 7 - 5 パイルネット工

- 1 . 請負者は、連結鉄筋の施工に当たり、**設計図書**に記載された位置に敷設しなければならない。
- 2 . サンドマット及び安定シートの施工については、第1編2 - 7 - 6 サンドマット工の規定によるものとする。
- 3 . パイルネット工における木杭の施工については、以下の各号の規定によるものとする。
 - (1) 請負者は、材質が**設計図書**に示されていない場合には、樹皮をはいだ生松丸太で、有害な腐れ、割れ、曲がり等のない材料を使用しなければならない。
 - (2) 請負者は、先端は角すい形に削るものとし、角すい形の高さは径の1.5倍程度としなければならない。
- 4 . パイルネット工における既製コンクリート杭の施工については、以下の各号の規定によるものとする。
 - (1) 請負者は、施工後に地表面に凹凸や空洞が生じた場合は、第1編2 - 3 - 3 作業土工の規定により、これを埋戻しなければならない。
 - (2) 請負者は、杭頭処理に当たり、杭本体を損傷させないように行わなければならない。
 - (3) 請負者は、杭の施工に当たり、施工記録を整備保管するものとし、監督員が施工記録を求めた場合については、遅滞なく**提示**するとともに検査時に**提出**しなければならない。
 - (4) 請負者は、打込みに当たり、キャップは杭径に適したものをを用いるものとし、クッションは変形のないものをを用いなければならない。
 - (5) 請負者は、杭の施工に当たり、杭頭を打込みの打撃等により損傷した場合は、これを整形しなければならない。
 - (6) 請負者は、杭の施工に当たり、打込み不能となった場合は、原因を調査するとともに、**設計図書**に関して監督員と**協議**しなければならない。
 - (7) 請負者は、杭の打込みを終わり、切断した残杭を再び使用する場合は、**設計図書**に関して監督員の**承諾**を得なければならない。
 - (8) 杭の施工については、以下の各号の規定によるものとする。

請負者は、杭の適用範囲、杭の取扱い、杭の施工法分類はJIS A 7201 (遠心力コンクリートくいの施工標準) の規定によらなければならない。

請負者は、杭の打込み、埋込みは JIS A 7201 (遠心力コンクリートくいの施工標準) の規定によらなければならない。

請負者は、杭の継手は JIS A 7201 (遠心力コンクリートくいの施工標準) の規定によらなければならない。
 - (9) 請負者は、杭のカットオフに当たり、杭内に設置されている鉄筋等の鋼材を傷つけないように、切断面が水平となるように行わなければならない。
 - (10) 請負者は、殻運搬処理に当たり、運搬物が飛散しないように行わなければならない。

2 - 7 - 6 サンドマット工

- 1．請負者は、サンドマットの施工に当たり、砂のまき出しは均一に行い、均等に荷重をかけるようにしなければならない。
- 2．請負者は、安定シートの施工に当たり、隙間無く敷設しなければならない。

2 - 7 - 7 パーチカドレーン工

- 1．請負者は、パーチカドレーンの打設及び排水材の投入に使用する機械については、施工前に**施工計画書**に記載しなければならない。
- 2．請負者は、パーチカドレーン内への投入材の投入量を計測し、確実に充てんしたことを**確認**しなければならない。
- 3．請負者は、袋詰式サンドドレーン及びペーパードレーンについてはその打設による使用量を計測し、確実に打設されたことを**確認**しなければならない。
- 4．請負者は、袋詰式サンドドレーン及びペーパードレーンの打設に当たり、切断及び持ち上がりが生じた場合は、改めて打設を行わなければならない。
- 5．請負者は、打設を完了したペーパードレーンの頭部を保護し、排水効果を維持しなければならない。

2 - 7 - 8 締固め改良工

- 1．請負者は、締固め改良工に当たり、地盤の状況を把握し、坑内へ**設計図書**に記載された粒度分布の砂を用いて適切に充填しなければならない。
- 2．請負者は、施工現場周辺の地盤や、他の構造物並びに施設などへ影響を及ぼさないよう施工しなければならない。
- 3．請負者は、海上におけるサンドコンパクションの施工に当たっては、**設計図書**に示された位置に打設しなければならない。

2 - 7 - 9 固結工

- 1．攪拌とは、粉体噴射攪拌、高圧噴射攪拌及びスラリー攪拌を示すものとする。
- 2．請負者は、固結工による工事着手前に、攪拌及び注入する材料について配合試験と一軸圧縮試験を実施するものとし、目標強度を**確認**しこの結果を監督員に**報告**しなければならない。
- 3．請負者は、固結工法に当たり、施工中における施工現場周辺の地盤や他の構造物並びに施設などに対して振動による障害を与えないようにしなければならない。
- 4．請負者は、固結工の施工中に地下埋設物を発見した場合は、ただちに工事を中止し、監督員と**協議**しなければならない。
- 5．請負者は、生石灰パイルの施工に当たり、パイルの頭部は1 m程度空打ちし、砂又は粘土で埋戻さなければならない。
- 6．請負者は、薬液注入工の施工に当たり、薬液注入工法の適切な使用に関し、技術的知識と経験を有する現場責任者を選任し、事前に経歴書により監督員の**承諾**を得なければならない。
- 7．請負者は、薬液注入工事の着手前に下記について監督員の**確認**を得なければならない。

- 1) 工法関係
 - 1．注入圧
 - 2．注入速度

- 3. 注入順序
- 4. ステップ長
- 2) 材料関係
 - 1. 材料（購入・流通経路等を含む）
 - 2. ゲルタイム
 - 3. 配合
- 8. 請負者は、薬液注入工を施工する場合には、**薬液注入工法による建設工事の施工に関する暫定指針（建設省通達）**の規定によらなければならない。
- 9. 請負者は、薬液注入工における施工管理等については、**薬液注入工事に係わる施工管理等について（建設省通達）**の規定によらなければならない。なお、請負者は、注入の効果の**確認**が判定できる資料を作成し**提出**するものとする。

第8節 工場製品輸送工

2-8-1 一般事項

- 1. 本節は、工場製品輸送工として輸送工その他これらに類する工種について定めるものとする。
- 2. 請負者は、輸送に着手する前に第1編1-1-5 施工計画書第1項の**施工計画書**への記載内容に加えて、輸送計画に関する事項を記載し、監督員に**提出**しなければならない。

2-8-2 輸送工

- 1. 請負者は、部材の発送に先立ち、塗装等で組立て記号を記入しておかなければならない。
- 2. 請負者は、輸送中の部材の損傷を防止するために、発送前に堅固に荷造りしなければならない。なお、請負者は、部材に損傷を与えた場合は直ちに監督員に**報告**し、取り替え又は補修等の処置を講じなければならない。

第9節 構造物撤去工

2-9-1 一般事項

- 1. 本節は、構造物撤去工として作業土工、構造物取壊し工、防護柵撤去工、標識撤去工、道路付属物撤去工、プレキャスト擁壁撤去工、排水構造物撤去工、かご撤去工、落石雪害防止撤去工、ブロック舗装撤去工、緑石撤去工、冬季安全施設撤去工、骨材再生工、運搬処理工その他これらに類する工種について定めるものとする。

2-9-2 作業土工（床掘り・埋戻し）

作業土工の施工については、第1編2-3-3 作業土工の規定によるものとする。

2-9-3 構造物取壊し工

- 1. 請負者は、コンクリート構造物取壊し及びコンクリートはつりを行うに当たり、本体構造物の一部を撤去する場合には、本体構造物に損傷を与えないように施工しなければならない。
- 2. 請負者は、舗装版取壊しを行うに当たり、他に影響を与えないように施工しなければならない。
- 3. 請負者は、石積み取壊し、コンクリートブロック撤去及び吹付法面取壊しを行うに

当たり、地山法面の雨水による浸食や土砂崩れを発生させないように施工しなければならない。

- 4．請負者は、鋼材切断を行うに当たり、本体部材として兼用されている部分において、本体の部材に悪影響を与えないように処理しなければならない。
- 5．請負者は、鋼矢板及びH鋼杭の引抜き跡の空洞を砂等で充てんするなどして地盤沈下を生じないようにしなければならない。
- 6．請負者は、根固めブロック撤去を行うに当たり、根固めブロックに付着した土砂、泥土、ゴミを現場内において取り除いた後、運搬しなければならない。

2 - 9 - 4 防護柵撤去工

- 1．請負者は、ガードレール、ガードパイプ、横断・転落防止柵、ガードケーブル、立入り防止柵の撤去に際して、供用中の施設に損傷及び機能上の悪影響が生じないように施工しなければならない。
- 2．請負者は、ガードレール、ガードパイプ、横断・転落防止柵、ガードケーブル、立入り防止柵の撤去に際して、道路交通に対して支障が生じないように必要な対策を講じなければならない。
- 3．請負者は、ガードレール、ガードパイプ、横断・転落防止柵、ガードケーブル、立入り防止柵の撤去において、**設計図書**による処分方法によらなければならない。

2 - 9 - 5 標識撤去工

- 1．請負者は、標識撤去に際して、供用中の施設に損傷及び機能上の悪影響が生じないように施工しなければならない。
- 2．請負者は、標識撤去に際して、道路交通に対して支障が生じないように必要な対策を講じなければならない。
- 3．請負者は、標識撤去において、**設計図書**による処分方法によらなければならない。

2 - 9 - 6 道路付属物撤去工

- 1．請負者は、視線誘導標、境界杭、距離標、道路鋸、車線分離標、境界鋸等の撤去に際して、供用中の施設に損傷及び機能上の悪影響が生じないように施工しなければならない。
- 2．請負者は、視線誘導標、境界杭、距離標、道路鋸、車線分離標、境界鋸等の撤去到に際して、道路交通に対して支障が生じないように必要な対策を講じなければならない。
- 3．請負者は、視線誘導標、境界杭、距離標、道路鋸、車線分離標、境界鋸等の撤去到に伴い、適切な工法を検討し施工しなければならない。
- 4．請負者は、視線誘導標、境界杭、距離標、道路鋸、車線分離標、境界鋸等の撤去到において、**設計図書**による処分方法によらなければならない。

2 - 9 - 7 プレキャスト擁壁撤去工

- 1．請負者は、プレキャスト擁壁の撤去到に際して、供用中の施設に損傷及び機能上の悪影響が生じないように施工しなければならない。
- 2．請負者は、プレキャスト擁壁の一部を撤去到する場合には、他の構造物に損傷を与えないように施工しなければならない。
- 3．請負者は、プレキャスト擁壁の撤去到において、**設計図書**による処分方法によらなければならない。

2 - 9 - 8 排水構造物撤去工

- 1．請負者は、排水構造物の撤去に際して、供用中の施設に損傷及び機能上の悪影響が生じないように施工しなければならない。
- 2．請負者は、排水構造物の撤去に際して、他の排水構造物施設に損傷及び機能上の悪影響が生じないように施工しなければならない。
- 3．請負者は、排水構造物の撤去に際して、道路交通に対して支障が生じないように必要な対策を講じなければならない。
- 4．請負者は、側溝・街渠、集水桝・マンホールの撤去に際して、切廻し水路を設置した場合は、その機能を維持するよう管理しなければならない。

2 - 9 - 9 かが撤去工

- 1．請負者は、じゃかご、ふとんかごの撤去に当たっては、ゴミを現場内において取り除いた後、鉄線とくり石を分けて運搬しなければならない。
- 2．請負者は、じゃかご、ふとんかごの撤去において、**設計図書**による処分方法によらなければならない。

2 - 9 - 10 落石雪害防止撤去工

- 1．請負者は、落石防護柵撤去、落石防止網（繊維網）の撤去に際して、供用中の施設に損傷及び機能上の悪影響が生じないように施工しなければならない。
- 2．請負者は、落石防護柵撤去、落石防止網（繊維網）の撤去に当たっては、**設計図書**による処分方法によらなければならない。

2 - 9 - 11 ブロック舗装撤去工

- 1．請負者は、インターロッキングブロック、コンクリート平板ブロック及びノンスリップの撤去に際して、供用中の施設に損傷及び機能上の悪影響が生じないように施工しなければならない。
- 2．請負者は、インターロッキングブロック、コンクリート平板ブロック及びノンスリップの撤去に際して、道路交通に対して支障が生じないように必要な対策を講じなければならない。
- 3．請負者は、インターロッキングブロック、コンクリート平板ブロック及びノンスリップの撤去において、**設計図書**による処分方法によらなければならない。

2 - 9 - 12 緑石撤去工

- 1．請負者は、歩車道境界ブロック、地先境界ブロックの撤去に際して、供用中の施設に損傷及び機能上の悪影響が生じないように施工しなければならない。
- 2．請負者は、歩車道境界ブロック、地先境界ブロックの撤去に際して、道路交通に対して支障が生じないように必要な対策を講じなければならない。
- 3．請負者は、歩車道境界ブロックおよび地先境界ブロックの撤去において、**設計図書**による処分方法によらなければならない。

2 - 9 - 13 冬季安全施設撤去工

- 1．請負者は、吹溜式防雪柵、吹払式防雪柵の撤去に際して、供用中の施設に損傷及び機能上の悪影響が生じないように施工しなければならない。
- 2．吹溜式防雪柵、吹払式防雪柵の撤去に当たっては、第1編2 - 9 - 3 構造物取壊し工の規定によるものとする。

- 3．請負者は、吹溜式防雪柵、吹払式防雪柵の撤去に当たっては、道路交通に対して支障が生じないよう必要な対策を講じなければならない。
- 4．請負者は、吹溜式防雪柵、吹払式防雪柵の撤去において、**設計図書**による処分方法によらなければならない。

2 - 9 - 14 骨材再生工

- 1．骨材再生工の施工については、**設計図書**に明示した場合を除き、第1編1 - 1 - 20建設副産物の規定によるものとする。
- 2．請負者は、構造物の破砕、撤去については、第1編2 - 9 - 3構造物取壊し工及び第1編2 - 9 - 6道路付属物撤去工の規定により施工しなければならない。ただし、これらの規定により難しい場合には、**設計図書**に関して監督員の**承諾**を得なければならない。
- 3．請負者は、骨材再生工の施工に当たり、現場状況、破砕物の内容、破砕量や運搬方法などから、適切な使用機械を選定しなければならない。
- 4．請負者は、骨材再生工の施工については、施工箇所以外の部分に損傷や悪影響を与えないように行なわなければならない。
- 5．請負者は、作業ヤードの出入り口の設置及び破砕作業に際して、関係者以外の立ち入りの防止に対して留意しなければならない。
- 6．請負者は、破砕ホッパーに投入する材質、圧縮強度、大きさ等について使用機械の仕様、処理能力、選別方法や再生骨材の使用目的を考慮して、小割及び分別の方法を**施工計画書**に記載しなければならない。なお、鉄筋、不純物、ごみや土砂などの付着物の処理は、再生骨材の品質及び使用機械の適用条件に留意して行なわなければならない。
- 7．請負者は、コンクリート塊やアスファルト塊等の破砕や積込みに当たり、飛散、粉塵及び振動対策の必要性について変更が伴う場合には、事前に監督員と**設計図書**に関して**協議**しなければならない。
- 8．請負者は、作業ヤードの大きさ及び適切な施工基盤面の設備方法について変更が伴う場合は、事前に**設計図書**に関して監督員と**協議**しなければならない。
- 9．請負者は、作業ヤードの大きさ及び適切な施工基盤面の整備方法については、**設計図書**によるものとし、これにより難しい場合は、事前に**設計図書**に関して監督員と**協議**しなければならない。
- 10．請負者は、施工上やむを得ず指定された場所以外に再生骨材や建設廃棄物を仮置き又は処分する場合には、**設計図書**に関して監督員と**協議**しなければならない。

2 - 9 - 15 運搬処理工

- 1．工事の施工に伴い生じた工事現場発生品については、第1編1 - 1 - 19工事現場発生品の規定によるものとする。
- 2．工事の施工に伴い生じた建設副産物については、第1編1 - 1 - 20建設副産物の規定によるものとする。
- 3．請負者は、殻運搬処理、現場発生品の運搬処理を行うに当たり、運搬物が飛散しないよう適正に処理を行わなければならない。

第10節 仮設工

2 - 10 - 1 一般事項

- 1．本節は、仮設工として工事用道路工、仮橋・仮栈橋工、路面覆工、土留・仮締切工、砂防仮締切工、水替工、地下水位低下工、地中連続壁工（壁式）、地中連続壁工（柱列式）、仮水路工、残土受入れ施設工、作業ヤード整備工、電力設備工、コンクリート製造設備工、トンネル仮設備工、共同溝仮設備工、防塵対策工、汚濁防止工、防護施設工、法面吹付工その他これらに類する工種について定めるものとする。
- 2．請負者は、仮設工については、**設計図書**の定め又は監督員の**指示**がある場合を除き、請負者の責任において施工しなければならない。
- 3．請負者は、仮設物については、**設計図書**の定め又は監督員の**指示**がある場合を除き、工事完了後、仮設物を完全に撤去し、原形に復旧しなければならない。

2 - 10 - 2 工事用道路工

- 1．工事用道路とは、工事用の資機材や土砂を運搬するために仮に施工された道路をいうものとする。
- 2．請負者は、工事用道路の施工に当たり、予定交通量・地形・気候を的確に把握し、周囲の環境に影響のないよう対策を講じなければならない。
- 3．請負者は、工事用道路に一般交通がある場合には、一般交通の支障とならないようその維持管理に留意しなければならない。
- 4．請負者は、工事用道路盛土の施工に当たり、不等沈下を起さないように締固めなければならない。
- 5．請負者は、工事用道路の盛土部法面の整形する場合は、法面の崩壊が起らないように締固めなければならない。
- 6．請負者は、工事用道路の敷砂利を行うに当たり、石材を均一に敷均さなければならない。
- 7．請負者は、安定シートを用いて、工事用道路の盛土の安定を図る場合には、安定シートと盛土が一体化して所定の効果が発揮できるよう施工しなければならない。
- 8．請負者は、殻運搬処理を行うに当たり、運搬物が飛散しないよう適正に処理を行わなければならない。
- 9．請負者は、工事用道路を堤防等の既設構造物に設置・撤去する場合は、既設構造物に悪影響を与えないようにしなければならない。

2 - 10 - 3 仮橋・仮栈橋工

- 1．請負者は、仮橋・仮栈橋工を河川内に設置する際に、**設計図書**に定めがない場合には、工事完了後及び工事期間中であっても出水期間中は撤去しなければならない。
- 2．請負者は、覆工板と仮橋上部との接合を行うに当たり、隅角部の設置に支障があるときはその処理方法等の対策を講じなければならない。
- 3．請負者は、仮設高欄及び防舷材を設置するに当たり、その位置に支障があるときは、設置方法等の対策を講じなければならない。
- 4．請負者は、殻運搬処理を行うに当たり、運搬物が飛散しないように行わなければならない。
- 5．請負者は、杭橋脚の施工に当たり、ウォータージェットを用いる場合には、最後の

打止めを落錘等で貫入させ落ち着かせなければならない。

2 - 10 - 4 路面覆工

1. 請負者は、路面覆工を施工するに当たり、覆工板間の段差、隙間、覆工板表面の滑り及び覆工板の跳ね上がり等に注意し、交通の支障とならないようにしなければならない。また、路面覆工の横断方向端部には必ず覆工板ずれ止め材を取り付けなければならない。
2. 請負者は、覆工部の出入り口の設置及び資器材の搬入出に際して、関係者以外の立ち入りの防止に対して留意しなければならない。
3. 請負者は、路面勾配がある場合に、覆工板の受桁に荷重が均等にかかるようにすると共に、受桁が転倒しない構造としなければならない。

2 - 10 - 5 土留・仮締切工

1. 請負者は、周囲の状況を考慮し、本体工事の品質、出来形等の確保に支障のないように施工しなければならない。
2. 請負者は、仮締切工の施工に当たり、河積阻害や河川管理施設、許可工作物等に対する局所的な洗掘等を避けるような施工をしなければならない。
3. 請負者は、河川堤防の開削をとまなう施工に当たり、仮締切を設置する場合には、**建設省 仮締切堤設置基準(案)**の規定によらなければならない。
4. 請負者は、土留・仮締切工の仮設H鋼杭、仮設鋼矢板の打込みに先行し、支障となる埋設物の**確認**のため、溝掘り等を行い、埋設物を**確認**しなければならない。
5. 請負者は、溝掘りを行うに当たり、一般の交通を開放する必要がある場合には、仮復旧を行い一般の交通に開放しなければならない。
6. 請負者は、埋戻しを行うに当たり、埋戻し箇所の残材、廃物、木くず等を撤去し、目標高さまで埋戻さなければならない。
7. 請負者は、埋戻し箇所が水中の場合には、施工前に排水しなければならない。
8. 請負者は、構造物の隣接箇所や狭い箇所において埋戻しを行う場合は、十分に締固めを行わなければならない。
9. 請負者は、埋戻しを行うに当たり、埋設構造物がある場合には、偏土圧が作用しないように、埋戻さなければならない。
10. 請負者は、河川構造物付近のように水密性を確保しなければならない箇所の埋戻しに当たり、埋戻し材に含まれる石がヶ所に集中しないように施工しなければならない。
11. 請負者は、埋戻しの施工に当たり、適切な含水比の状態で行わなければならない。
12. 請負者は、仮設鋼矢板の打込みにおいて、埋設物等に損傷を与えないよう施工しなければならない
13. 請負者は、ウォータージェットを用いて仮設H鋼杭、鋼矢板等を施工する場合には、最後の打止めを落錘等で貫入させ落ち着かせなければならない。
14. 請負者は、仮設H鋼杭、鋼矢板等の引抜き跡を沈下など地盤の変状を生じないように空洞を砂等で充てんしなければならない。
15. 請負者は、仮設アンカーの削孔施工については、地下埋設物や周辺家屋等に悪影響を与えないように行わなければならない。

16. 請負者は、タイロッド・腹起しあるいは切梁・腹起しの取付けに当たって各部材が
一様に働くように締付けを行わなければならない。
17. 請負者は、横矢板の施工に当たり、掘削と並行してはめ込み、横矢板と掘削土壁と
の間に隙間のないようにしなければならない。万一掘りすぎた場合は、良質な土砂、
その他適切な材料を用いて裏込を行うとともに、土留め杭のフランジと土留め板の間
にくさびを打ち込んで、隙間のないように固定しなければならない。
18. 請負者は、じゃかご（仮設）施工に当たり、中詰用石材の網目からの脱落が生じな
いよう、石材の選定を行わなければならない。
19. 請負者は、じゃかご（仮設）の詰石に当たり、外廻りに大きな石を配置し、かごの
先端から逐次詰込み、空隙を少なくしなければならない。
20. 請負者は、じゃかご（仮設）の布設に当たり、床ごしらえのうえ、間割りをしてか
ご頭の位置を定めなければならない。なお、詰石に際しては、請負者は法肩及び法尻
の屈折部が扁平にならないように充てんし、適切な断面形状に仕上げなければならない。
い。
21. ふとんかご（仮設）の施工については、本条18～20項の規定によるものとする。
22. 請負者は、締切盛土着手前に現状地盤を**確認**し、周囲の地盤や構造物に変状を与え
ないようにしなければならない。
23. 請負者は、盛土部法面の整形を行う場合には、締固めて法面の崩壊がないように施
工しなければならない。
24. 請負者は、止水シートの設置に当たり、突起物やシートの接続方法の不良により漏
水しないように施工しなければならない。
25. 請負者は、殻運搬処理を行うに当たり、運搬物が飛散しないように行わなければな
らない。

2 - 10 - 6 砂防仮締切工

1. 請負者は、土砂締切、土のう締切、コンクリート締切の施工に当たり、周囲の状況
を考慮し、本体工事の品質、出来形等の確保に支障のないように施工しなければならない。
い。
2. 作業土工の施工については、第1編2 - 3 - 3作業土工の規定によるものとする。
3. 土砂締切の施工については、第1編第3章第3節河川土工・海岸土工・砂防土工の
規定によるものとする。
4. コンクリート締切工の施工については、第1編第4章無筋・鉄筋コンクリートの規
定によるものとする。

2 - 10 - 7 水替工

1. 請負者は、ポンプ排水を行うに当たり、土質の**確認**によって、クイックサンド、ボ
イリングが起きない事を検討すると共に、湧水や雨水の流入水量を十分に排水しなけ
ればならない。
2. 請負者は、本条1項の現象による法面や掘削地盤面の崩壊を招かぬように管理しな
ければならない。
3. 請負者は、河川あるいは下水道等に排水するに場合において、**設計図書**に明示がな
い場合には、工事着手前に、河川法、下水道法の規定に基づき、当該管理者に届出、

あるいは許可を受けなければならない。

4. 請負者は、工事により発生する濁水を関係法令等に従って、濁りの除去等の処理を行った後、放流しなければならない。

2 - 10 - 8 地下水位低下工

1. 請負者は、ウェルポイントあるいはディープウェルを行うに当たり、工事着手前に土質の**確認**を行い、地下水位、透水係数、湧水量等を**確認**し、確実に施工しなければならない。
2. 請負者は、周辺に井戸がある場合には、状況の把握につとめ被害を与えないようにしなければならない。

2 - 10 - 9 地中連続壁工（壁式）

1. 請負者は、ガイドウォールの設置に際して、表層地盤の状況、地下水位上載荷重、隣接構造物との関係を考慮して、形状・寸法等を決定し、所定の位置に精度よく設置しなければならない。
2. 請負者は、連壁鉄筋の組立に際して、運搬、建て込み時に変形が生じないようにしながら、所定の位置に正確に設置しなければならない。
3. 連壁鉄筋を深さ方向に分割して施工する場合には、請負者は、建て込み時の接続精度が確保できるように、各鉄筋かごの製作精度を保たなければならない。
4. 請負者は、後行エレメントの鉄筋かごの建て込み前に、先行エレメントの、連壁継手部に付着している泥土や残存している充填砕石を取り除く等エレメント間の止水性の向上を図らなければならない。
5. 請負者は、連壁コンクリートの打設に際して、鉄筋かごの浮き上がりのないように施工しなければならない。
6. 打設天端付近では、コンクリートの劣化が生ずるため、請負者は50cm以上の余盛りを行う等その対応をしなければならない。
7. 請負者は、仮設アンカーの削孔施工に当たり、地下埋設物や周辺家屋等に影響を与えないように行わなければならない。
8. 請負者は、切梁・腹起しの取付けに当たり、各部材が一様に働くように締付けを行わなければならない。
9. 請負者は、殻運搬処理を行うに当たり、運搬物が飛散しないように行わなければならない。

2 - 10 - 10 地中連続壁工（柱列式）

1. 請負者は、ガイドトレンチの設置に際して、表層地盤の状況、地下水位上載荷重、隣接構造物との関係を考慮して、形状・寸法等を決定し、所定の位置に精度よく設置しなければならない。
2. 請負者は、柱列杭の施工に際して、各杭の施工順序、間隔、柱列線及び掘孔精度等に留意し、連続壁の連続性の確保に努めなければならない。
3. オーバーラップ配置の場合に、請負者は、隣接杭の材令が若く、固化材の強度が平均しているうちに掘孔しなければならない。
4. 請負者は、芯材の建て込みに際して、孔壁を損傷しないようにするとともに、芯材を孔心に対して垂直に建て込まなければならない。

- 5．請負者は、芯材の挿入が所定の深度まで自重により行えない場合には、孔曲り、固化材の凝結、余掘り長さ不足、ソイルセメントの攪拌不良等の原因を調査し、適切な処置を講じなければならない。
- 6．請負者は、仮設アンカーの削孔施工に当たり、地下埋設物や周辺家屋等に影響を与えないように行わなければならない。
- 7．請負者は、切梁・腹起しの取付けに当たり、各部材が一様に働くように締付けを行わなければならない。
- 8．請負者は、殻運搬処理を行うに当たり、運搬物が飛散しないように行わなければならない。

2 - 10 - 11 仮水路工

- 1．請負者は、工事車両等によりヒューム管、コルゲートパイプ、塩ビ管の破損を受けないよう、設置しなければならない。
- 2．請負者は、ヒューム管・コルゲートパイプ、塩ビ管の撤去後、埋戻しを行う場合には、埋戻しに適した土を用いて締固めをしながら埋戻しをしなければならない。
- 3．請負者は、素掘側溝の施工に当たり、周囲の地下水位への影響が小さくなるように施工しなければならない。また、水位の変動が予測される場合には、必要に応じて周囲の水位観測を行わなくてはならない。
- 4．請負者は、切梁・腹起しの取付けに当たり、切梁・腹起しが一様に働くように締付けを行わなければならない。
- 5．請負者は、仮設の鋼矢板水路を行うに当たり、控索材等の取付けにおいて、各控索材等が一様に働くように締付けを行わなければならない。
- 6．請負者は、仮設H鋼杭、鋼矢板等の引抜き跡を沈下など地盤の変状を生じないように空洞を砂等で充てんしなければならない。

2 - 10 - 12 残土受入れ施設工

- 1．請負者は、雨水の排水処理等を含めて、搬入土砂の周囲への流出防止対策を、講じなければならない。
- 2．請負者は、コンクリートブロック、プレキャストL型擁壁、プレキャスト逆T型擁壁を仮置きする場合には、転倒、他部材との接触による損傷がないようにこれらを防護しなければならない。

2 - 10 - 13 作業ヤード整備工

- 1．請負者は、ヤード造成を施工するに当たり、工事の進行に支障のないように位置や規模を検討し造成・整備しなければならない。
- 2．請負者は、ヤード内に敷砂利を施工する場合、ヤード敷地内に砕石を平坦に敷均さなければならない。

2 - 10 - 14 電力設備工

- 1．請負者は、受電設備、配電設備、電動機設備、照明設備を設置するに当たり、必要となる電力量等を把握し、本体工事の施工に支障が生じない設備としなければならない。
- 2．請負者は、電気事業法において定める自家用電気工作物施設の維持管理保守において電気事業主任技術者を選び、監督員に報告するとともに、保守規定を制定し適切な

運用をしなければならない。

3. 請負者は、騒音が予見される設備を設置する場合には、防音対策を講じるなど、周辺環境に配慮しなければならない。

2 - 10 - 15 コンクリート製造設備工

1. コンクリートプラント設備は、練り上がりコンクリートを排出するときに材料の分離を起こさないものとする。
2. 請負者は、コンクリートの練りませにおいてはバッチミキサを用いなければならない。
3. ケーブルクレーン設備のバケットの構造は、コンクリートの投入及び搬出の際に材料の分離を起こさないものとし、また、バケットからコンクリートの排出が容易でかつすみやかなものとする。

2 - 10 - 16 トンネル仮設備工

1. 請負者は、トンネル仮設備について、本体工事の品質・性能等の確保のため、その保守に努めなければならない。
2. 請負者は、トンネル照明設備を設置するに当たり、切羽等直接作業を行なう場所、保線作業、通路等に対して適切な照度を確保するとともに、明暗の対比を少なくするようにしなければならない。また、停電時等の非常時への対応についても配慮した設備としなければならない。
3. 請負者は、用水設備を設置するに当たり、さっ孔水、コンクリート混練水、洗浄水、機械冷却水等の各使用量及び水質を十分把握し、本体工事の施工に支障が生じない設備としなければならない。
4. 請負者は、トンネル排水設備を設置するに当たり、湧水量を十分調査し、作業その他に支障が生じないようにしなければならない。また、強制排水が必要な場合には、停電等の非常時に対応した設備としなければならない。
5. 請負者は、トンネル換気設備の設置に当たり、発破の後ガス、粉じん、内燃機関の排気ガス、湧出有毒ガス等について、その濃度が関係法令等で定められた許容濃度以下に坑内環境を保つものとしなければならない。また、停電等の非常時に対応についても考慮した設備としなければならない。
6. 請負者は、トンネル送気設備の設置に当たり、排気ガス等の流入を防止するように吸気口の位置の選定に留意しなければならない。また、停電等の非常時への対応についても考慮した設備としなければならない。

請負者は、機械による掘削作業、せん孔作業及びコンクリート等の吹付け作業に当たり、湿式の機械装置を用いて粉じんの発散を防止するための措置を講じなければならない。

7. 請負者は、トンネル工事連絡設備の設置に当たり、通常時のみならず非常時における連絡に関しても考慮しなければならない。
8. 請負者は、換気装置の設置に当たり、トンネルの規模、施工方法、施工条件等を考慮した上で、坑内の空気を強制的に換気するのに効果的な換気装置のものを選定しなければならない。
9. 請負者は、集じん装置の設置に当たり、トンネル等の規模等を考慮した上で、十分

な処理容量を有しているもので、粉じんを効率よく捕集し、かつ、吸入性粉じんを含めた粉じんを清浄化する処理能力を有しているものを選定しなければならない。

10. 請負者は、換気の実施等の効果を**確認**するに当たって、半月以内ごとに1回、定期的に、定められた方法に従って、空気の粉じん濃度等について測定を行わなければならない。この際、粉じん濃度（吸入性粉じん濃度）目標レベルは 3 mg/m^3 以下とし、中小断面のトンネル等のうち 3 mg/m^3 を達成する事が困難と考えられるものについては、できるだけ低い値を目標レベルにすることとする。また、各測定点における測定値の平均値が目標レベルを超える場合には、作業環境を改善するための必要な措置を講じなければならない。

粉じん濃度等の測定結果は関係労働者の閲覧できる措置を講じなければならない。

11. 請負者は、トンネル充電設備を設置するに当たり、機関車台数等を考慮し工事に支障が生じないよう充電所の大きさ及び充電器台数等を決定しなければならない。また、充電中の換気に対する配慮を行わなければならない。
12. 請負者は、スライドセントル組立解体に当たり、換気管及び送気管等の損傷に留意し、また移動時にねじれなどによる変形を起こさないようにしなければならない。組立時には、可動部が長期間の使用に耐えるようにしなければならない。
13. 請負者は、防水作業台車の構造を防水シートが作業台端部で損傷しない構造とするとともに、作業台組立解体に当たり、施工済みの防水シートを損傷することのないように作業しなければならない。
14. 請負者は、ターンテーブル設備の設置に当たり、その動きを円滑にするため、据付面をよく整地し不陸をなくさなければならない。
15. 請負者は、トンネル用濁水処理設備の設置に当たり、水質汚濁防止法、関連地方自治体の公害防止条例等の規定による水質を達成できるものとしなければならない。また、設備については、湧水量、作業内容及び作業の進捗状況の変化に伴う処理水の水質変化に対応できるものとしなければならない。

2 - 10 - 17 防塵対策工

1. 請負者は、工事車輛が車輪に泥土、土砂を付着したまま工事区域から外部に出る恐れがある場合には、タイヤ洗浄装置及びこれに類する装置の設置、その対策について監督員と**設計図書**に関して**協議**しなければならない。
2. 請負者は、工事用機械及び車輛の走行によって砂塵の被害を第三者に及ぼすおそれがある場合には、散水あるいは路面清掃について、監督員と**設計図書**に関して**協議**しなければならない。

2 - 10 - 18 汚濁防止工

1. 請負者は、汚濁防止フェンスを施工する場合は、設置及び撤去時期、施工方法及び順序について、工事着手前に検討し施工しなければならない。
2. 請負者は、河川あるいは下水道等に排水する場合において、**設計図書**に明示がない場合には、工事着手前に、河川法、下水道法の規定に基づき、当該管理者に届出、あるいは許可を受けなければならない。
3. 請負者は、工事により発生する濁水を関係法令等に従って、濁りの除去等の処理を行った後、放流しなければならない。

2 - 10 - 19 防護施設工

- 1．請負者は、防護施設の設置位置及び構造の選定に当たり、発破に伴う飛散物の周辺への影響がないように留意しなければならない。
- 2．請負者は、仮囲い又は立入防止柵の設置に当たり、交通に支障をきたす場合あるいは苦情が発生すると予想される場合には、工事前に対策を講じなければならない。

2 - 10 - 20 法面吹付工

法面吹付工の施工については、第1編2 - 3 - 6吹付工の規定による。

第11節 軽量盛土工

2 - 11 - 1 一般事項

本節は、軽量盛土工として軽量盛土工その他これらに類する工種について定めるものとする。

2 - 11 - 2 軽量盛土工

- 1．請負者は、軽量盛土工を行う場合の材料については、**設計図書**によるものとする。
- 2．請負者は、発砲スチロール等の軽量材の運搬を行なうに当たり損傷を生じないようにしなければならない。仮置き時に当たっては飛散防止に努めるとともに、火気、油脂類を避け防火管理体制を整えなければならない。また、長期にわたり紫外線を受ける場合はシート等で被覆しなければならない。
- 3．請負者は、基盤に湧水がある場合、**設計図書**に関して監督員と**協議**しなければならない。
- 4．請負者は、軽量材の最下層ブロックの設置に当たっては、特に段差が生じないように施工しなければならない。
- 5．請負者は、軽量材のブロック間の固定に当たっては、**設計図書**に示された場合を除き、緊結金具を使用し固定しなければならない。
- 6．請負者は、中間床版については、**設計図書**に示された場合を除き、必要に応じて監督員と**協議**しなければならない。

第3章 土 工

第1節 適 用

1. 本章は、河川土工、海岸土工、砂防土工、道路土工、港湾土工、その他これらに類する工種について適用するものとする。
2. 本章に特に定めのない事項については、第2編材料編の規定によるものとする。

第2節 適用すべき諸基準

請負者は、**設計図書**において特に定めのない事項については、下記の基準類によらなければならない。なお、基準類と**設計図書**に相違がある場合は、原則として**設計図書**の規定に従うものとし、疑義がある場合は監督員に**確認**をもとめなければならない。

日本道路協会 道路土工 - 施工指針

日本道路協会 道路土工要綱

日本道路協会 道路土工 - 軟弱地盤対策工指針

日本道路協会 道路土工 - のり面工・斜面安定工指針

日本道路協会 道路土工 - 土質調査指針

土木研究センター 建設発生土利用技術マニュアル

建設省 建設副産物適正処理推進要綱（平成10年12月）

建設省 堤防余盛基準について（昭和44年1月）

土木研究センター ジオテキスタイルを用いた補強土の設計施工マニュアル

国土開発技術研究センター 河川土工マニュアル

第3節 河川土工・海岸土工・砂防土工

3 - 3 - 1 一般事項

1. 本節は、河川土工・海岸土工・砂防土工として掘削工、盛土工、盛土補強工、法面整形工、堤防天端工、残土処理工その他これらに類する工種について定めるものとする。
2. 地山の土及び岩の分類は、表2 - 1によるものとする。

請負者は、**設計図書**に示された現地の土及び岩の分類の境界を定められた時点で、監督員の**確認**を受けなければならない。

また、請負者は、**設計図書**に示された土及び岩の分類の境界が現地の状況と一致しない場合は、契約書第18条第1項の規定により監督員に**通知**するものとする。なお、**確認**のための資料を整備・保管し、監督員の請求があった場合は遅滞なく**提示**するとともに、検査時に**提出**しなければならない。

表 2 - 1 土及び岩の分類表

名 称			説 明		摘 要
A	B	C			
土	礫質土	礫まじり土	礫の混入があつて掘削時の能率が低下するもの。	礫の多い砂、礫の多い砂質土、礫の多い粘性土	礫(G) 礫質土(GF)
	砂質土及び砂	砂	バケツ等に山盛り形状になりにくいもの。	海岸砂丘の砂 マサ土	砂(S)
		砂質土(普通土)	掘削が容易で、バケツ等に山盛り形状にし易く空げきの少ないもの。	砂質土、マサ土 粒度分布の良い砂 条件の良いローム	砂(S) 砂質土(SF) シルト(M)
	粘性土	粘性土	バケツ等に付着し易く空げきの多い状態になり易いもの、トラフィカビリティが問題となり易いもの。	ローム 粘性土	シルト(M) 粘性土(C)
		高含水比粘性土	バケツなどに付着し易く特にトラフィカビリティが悪いもの	条件の悪いローム 条件の悪い粘性土 火山灰質粘性土	シルト(M) 粘性土(C) 火山灰質粘性土(V) 有機質土(O)
岩又は石	岩塊 玉石	岩塊 玉石	岩塊、玉石が混入して掘削しにくく、バケツ等に空げきのでき易いもの。 岩塊、玉石は粒径7.5cm以上とし、まるみのあるのを玉石とする。		玉石まじり土岩塊 起砕された岩、ごろごろした河床
	軟岩	軟岩	第三紀の岩石で固結の程度が弱いもの。 風化がはなはだしくきわめてもろいもの。 指先で離しうる程度のものでき裂の間隔は1~5cmくらいのものおよび第三紀の岩石で固結の程度が良好なもの。 風化が相当進み多少変色を伴い軽い打撃で容易に割れるもの、離れ易いもので、き裂間隔は5~10cm程度のももの。		地山弾性波速度 700~2800m/sec
			凝灰質で堅く固結しているもの。 風化が目にして相当進んでいるもの。 き裂間隔が10~30cm程度で軽い打撃により離しうる程度、異質の硬い互層をなすもので層面を楽に離しうるもの。		
	硬岩	中硬岩	石灰岩、多孔質安山岩のように、特にち密でなくても相当の固さを有するもの。 風化の程度があまり進んでいないもの。 硬い岩石で間隔30~50cm程度のき裂を有するもの。		地山弾性波速度 2000~4000m/sec
硬岩		花崗岩、結晶片岩等で全く変化していないもの。 き裂間隔が1m内外で相当密着しているもの。 硬い良好な石材を取り得るようなもの。 けい岩、角岩などの石英質に富む岩質で最も硬いもの。風化していない新鮮な状態のもの。 き裂が少なく、よく密着しているもの。		地山弾性波速度 3000m/sec以上	

- 3．請負者は、工事施工中については、滞水を生じないような排水状態に維持しなければならない。
- 4．請負者は、建設発生土については、第1編1-1-20建設副産物2項の規定により適切に処理しなければならない。
- 5．請負者は、建設発生土受入れ地及び建設廃棄物処理地の位置、及び建設発生土の内容等については、**設計図書**及び監督員の**指示**に従わなければならない。
- なお、請負者は、施工上やむを得ず指定された場所以外に建設発生土、又は建設廃棄物を処分する場合には、処分方法を書面により監督員に**提出**し、事前に**設計図書**に関して監督員と**協議**しなければならない。
- 6．請負者は、建設発生土処理に当たり第1編1-1-5施工計画書第1項の**施工計画書**への記載内容に加えて**設計図書**に基づき以下の事項を**施工計画書**に記載しなければならない。
- (1) 処理方法(場所・形状等)
- (2) 排水計画
- (3) 場内維持等
- 7．請負者は、建設発生土の受入れ地への搬入に先立ち、指定された建設発生土の受入れ地について地形を実測し、資料を監督員に**提出**しなければならない。ただし、請負者は、実測困難な場合等には、これに代わる資料により、**設計図書**に関して監督員の**承諾**を得なければならない。
- 8．建設発生土受入れ地については、請負者は、建設発生土受入れ地ごとの特定条件に応じて施工しなければならない。
- 9．請負者は、伐開除根作業における伐開発生物の処理方法については、**設計図書**によるものとするが、**設計図書**に示されていない場合には、**設計図書**に関して監督員と**協議**しなければならない。
- 10．請負者は、**設計図書**に示さない場合には、表2-2に従い施工しなければならない。

表2-2 伐開除根作業

区 分	種 別			
	雑草・ささ類	倒木	古根株	立木
盛土箇所全部	根からすきとる	除去	抜根除去	同左

3-3-2 掘削工

- 1．請負者は、水門等の上流側での掘削工を行うに当たり、流下する土砂その他によって河川管理施設、許可工作物等、他の施設の機能に支障を与えてはならない。請負者は、特に指定されたものを除き水の流れに対して影響を与える場合には、掘削順序、方向又は高さ等についてあらかじめ**設計図書**に関して監督員の**承諾**を得なければならない。水中掘削を行う場合も同様とするものとする。

2. 請負者は、軟岩掘削及び硬岩掘削において、規定断面に仕上げた後、浮石等が残らないようにしなければならない。
3. 請負者は、掘削工の施工中に、自然に崩壊、地すべり等が生じた場合、あるいはそれらを生ずるおそれがあるときは、工事を中止し、必要に応じ災害防止のための措置をとらなければならない。請負者は、災害防止のための措置をとった後、速やかにその措置内容を監督員に**報告**しなければならない。
4. 請負者は、掘削工の施工中の地山の挙動を監視しなければならない。
5. 請負者は、砂防土工における斜面对策としての掘削工（排土）を行うに当たり、**設計図書**で特に定めのある場合を除き、原則として掘削を斜面上部より下部に向かって行わなければならない。
6. 請負者は、掘削工により発生する残土を受入れ地へ運搬する場合には、沿道住民に迷惑がかからないようにつとめなければならない。

3 - 3 - 3 盛土工

1. 請負者は、盛土工の開始に当たって、地盤の表面を本条3項に示す盛土層厚の1 / 2の厚さまで掻き起こしてほぐし、盛土材料とともに締固め、地盤と盛土の一体性を確保しなければならない。
2. 請負者は、1 : 4より急な勾配を有する地盤上に盛土を行う場合には、特に**指示**する場合を除き、段切を行い、盛土と現地地盤の密着を図り、滑動を防止しなければならない。

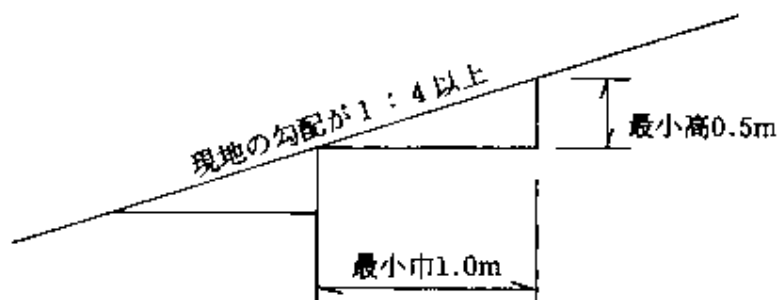


図2 - 1 盛土基礎地盤の段切

3. 請負者は、築堤の盛土工の施工において、一層の仕上り厚を30cm以下とし、平坦に締固めなければならない。
4. 請負者は、構造物の隣接箇所や狭い箇所の盛土工について、タンパ・振動ローラ等の小型締固め機械により締固めなければならない。
また、樋管等の構造物がある場合には、過重な偏土圧のかからないように盛土し、締固めなければならない。
5. 請負者は、盛土材料に石が混入する場合には、その施工に当たって石が一ヶ所に集まらないようにしなければならない。
6. 請負者は、盛土工の作業終了時又は作業を中断する場合は、表面に3 ~ 5 %程度の横断勾配を設けるとともに、平坦に締固め、排水が良好に行われるようにしなければならない。

7. 請負者は、締固め作業の実施に当たり、適切な含水比の状態で行う必要がある。
8. 請負者は、盛土工の作業中、予期できなかった沈下等の有害な現象があった場合に、工事を中止し、**設計図書**に関して監督員と**協議**しなければならない。ただし、緊急を要する場合には、応急処置を施すとともに監督員に**報告**しなければならない。
9. 請負者は、土の採取に先立ち、指定された採取場について地形を実測し、資料を監督員に**提出**しなければならない。ただし、請負者は、実測困難な場合等には、これに代わる資料により、**設計図書**に関して監督員の**承諾**を得なければならない。
10. 請負者は、土の採取に当たり、採取場の維持及び修復について採取場ごとの条件に応じて施工するとともに、土の採取中、土質に著しい変化があった場合には、**設計図書**に関して監督員と**協議**しなければならない。
11. 請負者は、採取土盛土及び購入土盛土の施工に当たって、採取土及び購入土を運搬する場合には沿道住民に迷惑がかからないようにつとめなければならない。流用土盛土及び発生土盛土の施工に当たっても、一般道を運搬に利用する場合も同様とする。
12. 請負者は、軟弱地盤上の盛土の施工に当たり、沈下のおそれのある場所の盛土の丁張を、常時点検しなければならない。
13. 請負者は、軟弱地盤上の盛土工施工時の沈下量確認方法については、**設計図書**によるなければならない。
14. 請負者は、軟弱地盤及び地下水位の高い地盤上に盛土工を行う場合には、すみやかに排水施設を設け、盛土敷の乾燥を図らなければならない。
15. 軟弱地盤上の盛土工の施工の一段階の盛土高さは**設計図書**によるものとし、請負者は、その沈下や周囲の地盤の水平変位等を監視しながら盛土を施工し、監督員の**承諾**を得た後、次の盛土に着手しなければならない。
16. 請負者は、軟弱地盤上の盛土工の施工中、予期できなかった沈下又は滑動等が生ずるおそれがあると予測された場合には、工事を中止し、**設計図書**に関して監督員と**協議**しなければならない。ただし、緊急を要する場合には、応急処置を施すとともに、監督員に**報告**しなければならない。
17. 請負者は、砂防土工における斜面对策としての盛土工（押え盛土）を行うに当たり、盛土量、盛土の位置ならびに盛土基礎地盤の特性等について現状の状況等を照査した上で、それらを施工計画に反映しなければならない。

3 - 3 - 4 盛土補強工

1. 盛土補強工とは、面状あるいは帯状等の補強材を土中に敷設し、盛土体の安定を図ることをいうものとする。
2. 盛土材については**設計図書**によるものとする。請負者は、盛土材のまきだしに先立ち、予定している盛土材料の**確認**を行い、**設計図書**に関して監督員の**承諾**を得なければならない。
3. 請負者は、第1層の補強材の敷設に先立ち、現地盤の伐開除根及び不陸の整地を行なうとともに、**設計図書**に関して監督員と**協議**のうえ、基盤面に排水処理工を行なわなければならない。

- 4．請負者は、**設計図書**に示された規格及び敷設長を有する補強材を、所定の位置に敷設しなければならない。補強材は水平に、かつたるみや極端な凹凸がないように敷設し、ピンや土盛りなどにより適宜固定するものとする。
- 5．請負者は、面状補強材の引張り強さを考慮する盛土横断方向については、**設計図書**で特に定めのある場合を除き、面状補強材に継ぎ目を設けてはならない。ただし、やむを得ない事情がある場合は**設計図書**に関して監督員と**協議**しなければならない。
- 6．請負者は、面状補強材の引張り強さを考慮しない盛土縦断方向については、**設計図書**で特に定めのある場合を除き、面状補強材に5 cm程度の重ね合せ幅を確保するものとする。
- 7．請負者は、現場の状況や曲線、隅角などの折れ部により**設計図書**に示された方法で補強材を敷設することが困難な場合は、**設計図書**に関して監督員と**協議**しなければならない。なお、やむを得ず隣り合う面状補強材との間に隙間が生じる場合においても、盛土の高さ方向に隙間が連続しないように敷設しなければならない。
- 8．請負者は、盛土材のまき出し及び締固めについては、第1編3 - 3 - 3盛土工の規定により一層ごとに適切に施工しなければならない。まき出し及び締固めは、壁面工側から順次奥へ行なうとともに、重機械の急停止や急旋回等を避け、補強材にずれや損傷を与えないように注意しなければならない。
- 9．請負者は、盛土に先行して組立てられる壁面工の段数は、2段までとしなければならない。なお、これにより難しい場合は、**設計図書**に関して監督員の**承諾**を得なければならない。
- 10．請負者は、**設計図書**に明示した場合を除き、壁面工付近や隅角部の締固めにおいては、各補強土工法のマニュアルに基づき、振動コンパクタや小型振動ローラなどを用いて人力によって入念に行わなければならない。これにより難しい場合は、**設計図書**に関して監督員と**協議**しなければならない。
- 11．請負者は、補強材を壁面工と連結する場合や、面状補強材の盛土のり面や接合部での巻込みに際しては、局部的な折れ曲がりやゆるみを生じないようにしなければならない。
- 12．請負者は、壁面工の設置に先立ち、壁面の直線性や変形について**確認**しながら施工しなければならない。許容値を超える壁面変位が観測された場合は、ただちに作業を中止し、**設計図書**に関して監督員と**協議**しなければならない。
- 13．請負者は、壁面材の搬入、仮置きや吊上げに際しては、損傷あるいは劣化をきたさないようにしなければならない。
- 14．補強材は、搬入から敷設後の締固め完了までの施工期間中、劣化や破断によって強度が低下することがないように管理しなければならない。面状補強材の保管に当たっては直射日光を避け、紫外線による劣化を防がなければならない。

3 - 3 - 5 法面整形工

- 1．請負者は、掘削（切土）部法面整形の施工に当たり、ゆるんだ転石、岩塊等は、整形法面の安定のために取り除かなければならない。なお、浮石が大きく取り除くことが困難な場合には、**設計図書**に関して監督員と**協議**しなければならない。
- 2．請負者は、盛土部法面整形の施工に当たり、法面の崩壊が起こらないように締固め

を行わなければならない。

- 3．請負者は、平場仕上げの施工に当たり、平坦に締固め、排水が良好に行うようにしなければならない。
- 4．請負者は、砂防土工における斜面の掘削部法面整形の施工に当たり、掘削法面は、肥沃な表土を残すようにしなければならない。
- 5．請負者は、砂防土工における斜面の掘削部法面整形の施工に当たり、崩壊のおそれのある箇所、あるいは湧水、軟弱地盤等の不良個所の法面整形は、**設計図書**に関して監督員と**協議**しなければならない。

3 - 3 - 6 堤防天端工

請負者は、堤防天端に砕石材を平坦に敷均さなければならない。

3 - 3 - 7 残土処理工

- 1．残土処理工とは作業土工で生じた残土の工区外への運搬及び受入れ地の整形処理までの一連作業をいう。
- 2．残土を受入れ地へ運搬する場合には、沿道住民に迷惑がかからないようつとめなければならない。

第4節 道路土工

3 - 4 - 1 一般事項

- 1．本節は、道路土工として掘削工、路体盛土工、路床盛土工、法面整形工、残土処理工その他これらに類する工種について定めるものとする。
- 2．路床とは盛土部においては、盛土仕上り面下、掘削（切土）部においては掘削仕上り面下1 m以内の部分进行。
- 路体とは盛土における路床以外の部分进行。
- 3．地山の土及び岩の分類は、表2 - 3によるものとする。

請負者は、**設計図書**に示された現地の土及び岩の分類の境界を確かめられた時点で、監督員の**確認**を受けなければならない。なお、**確認**のための資料を整備・保管し、監督員の請求があった場合は遅滞なく**提示**するとともに、検査時に**提出**しなければならない。

表2-3 土及び岩の分類表

名 称		説 明		摘 要	
A	B	C			
土	礫質土	礫まじり土		礫の混入があって掘削時の能率が低下するもの。 礫の多い砂、礫の多い砂質土、礫の多い粘性土	礫(G) 礫質土(GF)
	砂質土 及び砂	砂		バケツ等に山盛り形状になりにくいもの。 海岸砂丘の砂 マサ土	砂(S)
		砂質土 (普通土)		掘削が容易で、バケツ等に山盛り形状にし易く空げきの少ないもの。 砂質土、マサ土 粒度分布の良い砂 条件の良いローム	砂(S) 砂質土(SF) シルト(M)
	粘性土	粘性土		バケツ等に付着し易く空げきの多い状態になり易いもの、トラフィカビリティが問題となり易いもの。 ローム 粘性土	シルト(M) 粘性土(C)
高含水比 粘性土		バケツなどに付着し易く特にトラフィカビリティが悪いもの 条件の悪いローム 条件の悪い粘性土 火山灰質粘性土	シルト(M) 粘性土(C) 火山灰質粘性土(V) 有機質土(O)		
岩 又は 石	岩塊 玉石	岩塊石		岩塊、玉石が混入して掘削しにくく、バケツ等に空げきのでき易いもの。 岩塊、玉石は粒径7.5cm以上とし、まるみのあるのを玉石とする。	玉石まじり土 岩塊起砕された岩、 ごろごろした河床
	軟岩	軟岩		第三紀の岩石で固結の程度が弱いもの。 風化がはなはだしくきわめてもろいもの。 指先で離しうる程度のものでき裂の間隔は1~5cmくらいのものおよび第三紀の岩石で固結の程度が良好なもの。 風化が相当進み多少変色を伴い軽い打撃で容易に割れるもの、離れ易いもので、き裂間隔は5~10cm程度のもの。	地山弾性波速度 700~2800m/sec
				凝灰質で堅く固結しているもの。 風化が目によって相当進んでいるもの。 き裂間隔が10~30cm程度で軽い打撃により離しうる程度、異質の硬い互層をなすもので層面を楽に離しうるもの。	
	硬岩	中硬岩		石灰岩、多孔質安山岩のように、特にち密でなくても相当の固さを有するもの。 風化の程度があまり進んでいないもの。 硬い岩石で間隔30~50cm程度のき裂を有するもの。	地山弾性波速度 2000~4000m/sec
硬岩		花崗岩、結晶片岩等で全く変化していないもの。 き裂間隔が1m内外で相当密着しているもの。 硬い良好な石材を取り得るようなもの。 けい岩、角岩などの石英質に富む岩質で最も硬いもの。 風化していない新鮮な状態のもの。 き裂が少なく、よく密着しているもの。	地山弾性波速度3000 m/sec以上		

4. 請負者は、盛土及び地山法面の雨水による侵食や土砂崩れを発生させないように施工しなければならない。
5. 請負者は、工事箇所でも工事目的物に影響をおよぼすおそれがあるような予期できなかった湧水が発生した場合には、工事を中止し、**設計図書**に関して監督員と**協議**しなければならない。ただし緊急を要する場合には応急措置を施すとともに、監督員に**報告**しなければならない。
6. 請負者は、工事施工中については、雨水等の滞水を生じないように排水状態を維持しなければならない。

7. 請負者は、建設発生土については、第1編1-1-20建設副産物の規定により、適切に処理しなければならない。
8. 請負者は、建設発生土受入れ地及び建設廃棄物処分地の位置、建設発生土の内容等については、**設計図書**及び監督員の**指示**に従わなければならない。
- なお、請負者は、施工上やむを得ず指定された場所以外に建設発生土、又は建設廃棄物を処分する場合には、処分方法を書面により監督員に**提出**し、事前に**設計図書**に関して監督員と**協議**しなければならない。
9. 請負者は、建設発生土処理に当たり第1編1-1-5施工計画書第1項の**施工計画書**への記載内容に加えて**設計図書**に基づき以下の事項を**施工計画書**に記載しなければならない。
- (1) 処理方法(場所・形状等)
- (2) 排水計画
- (3) 場内維持等
10. 請負者は、建設発生土の受入れ地への搬入に先立ち、指定された建設発生土の受入れ地について地形を実測し、資料を監督員に**提出**しなければならない。ただし、請負者は、実測困難な場合等には、これに代わる資料により、**設計図書**に関して監督員の**承諾**を得なければならない。
11. 建設発生土受入れ地については、請負者は、建設発生土受入れ地ごとの特定条件に応じて施工しなければならない。
12. 請負者は、伐開除根作業における伐開発生物の処理方法については、**設計図書**によるものとするが、**設計図書**に示されていない場合には、適正な方法により処理するものとする。なお、これにより難しい場合には、**設計図書**に関して監督員と**協議**するものとする。
13. 請負者は、伐開除根作業範囲が**設計図書**に示されない場合には、表2-4に従い施工しなければならない。

表2-4 伐開除根作業

区 分	種 別			
	雑草・ささ類	倒木	古根株	立木
盛土高1mを超える場合	地面で刈り取る	除去	根元で切り取る	同左
盛土高1m以下の場合	根からすき取る	〃	抜根除去	〃

14. 請負者は、軟弱地盤上の盛土の施工に当たり、沈下のおそれのある場所の盛土の丁張を、常時点検しなければならない。
15. 請負者は、軟弱地盤上の盛土工施工時の沈下量確認方法については、**設計図書**によるなければならない。
16. 請負者は、軟弱地盤及び地下水位の高い地盤上に盛土工を行う場合には、すみやかに排水施設を設け、盛土敷の乾燥を図らなければならない。
17. 軟弱地盤上の盛土工の施工の一段階の高さは**設計図書**によるものとし、請負者は、

その沈下や周囲の地盤の水平変化等を監視しながら盛土を施工し、監督員の**承諾**を得た後、次の盛土に着手しなければならない。

18. 請負者は、軟弱地盤上の盛土の施工中、予期できなかった沈下又は滑動等が生ずるおそれがあると予測された場合には、工事を中止し、**設計図書**に関して監督員と**協議**しなければならない。ただし、緊急を要する場合には応急措置を施すとともに監督員に**報告**しなければならない。

3 - 4 - 2 掘削工

1. 請負者は、掘削の施工に当たり、掘削中の土質に著しい変化が認められた場合、又は埋設物を発見した場合は、工事を中止し、**設計図書**に関して監督員と**協議**しなければならない。ただし、緊急を要する場合には、応急措置を施すとともに監督員に**報告**しなければならない。
2. 請負者は、掘削の施工に当たり、現場の地形、掘削高さ、掘削量、地層の状態（岩の有無）、掘削土の運搬方法などから、使用機械を設定しなければならない。
3. 請負者は、掘削工の施工中に自然に崩壊、地すべり等が生じた場合、あるいはそれらを生ずるおそれがあるときは、工事を中止し、必要に応じ災害防止のための措置をとらなければならない。請負者は、災害防止のための措置をとった後、速やかにその措置内容を監督員に**報告**しなければならない。
4. 請負者は、路床面において、**設計図書**に示す支持力が得られない場合、又は均等性に疑義がある場合には、監督員と**協議**しなければならない。
5. 請負者は、掘削工の施工中の地山の挙動を監視しなければならない。
6. 請負者は、硬岩掘削における法の仕上り面近くでは過度な発破をさけるものとし、浮石等が残らないようにしなければならない。
万一誤って仕上げ面を超えて発破を行った場合には、請負者は監督員の**承諾**を得た工法で修復しなければならない。
7. 請負者は、掘削工により発生する残土を受入れ地に運搬する場合には、沿道住民に迷惑をかけないようにしなければならない。

3 - 4 - 3 路体盛土工

1. 請負者は、路体盛土工を施工する地盤で盛土の締固め基準を確保できないような予測しない軟弱地盤・有機質土・ヘドロ等の不良地盤が現れた場合には、敷設材工法等の処置工法について、**設計図書**に関して監督員と**協議**しなければならない。
2. 請負者は、水中で路体盛土工を行う場合の材料については、**設計図書**によるものとする。
3. 請負者は、路体盛土工箇所に管渠等がある場合には、盛土を両側から行ない偏圧のかからないよう締固めなければならない。
4. 請負者は、路体盛土工の作業終了時又は作業を中断する場合には、表面に3～5%程度の横断勾配を設けるとともに、平坦に締固め、排水が良好に行われるようにしなければならない。
5. 請負者は、路体盛土部分を運搬路に使用する場合、常に良好な状態に維持するものとし、路体盛土に悪影響を及ぼさないようにしなければならない。
6. 請負者は、路体盛土工の施工においては、一層の仕上り厚を30cm以下とし、各層ご

とに締固めなければならない。

7. 請負者は、路体盛土工の主材料が岩塊、玉石である場合は、空隙を細かい材料で充てんしなければならない。止むを得ず30cm程度のものを使用する場合は、路体の最下層に使用しなければならない。
8. 請負者は、1：4より急な勾配を有する地盤上に路体盛土工を行う場合には、特に**指示**する場合を除き段切を行い、盛土と現地盤との密着を図り、滑動を防止しなければならない。

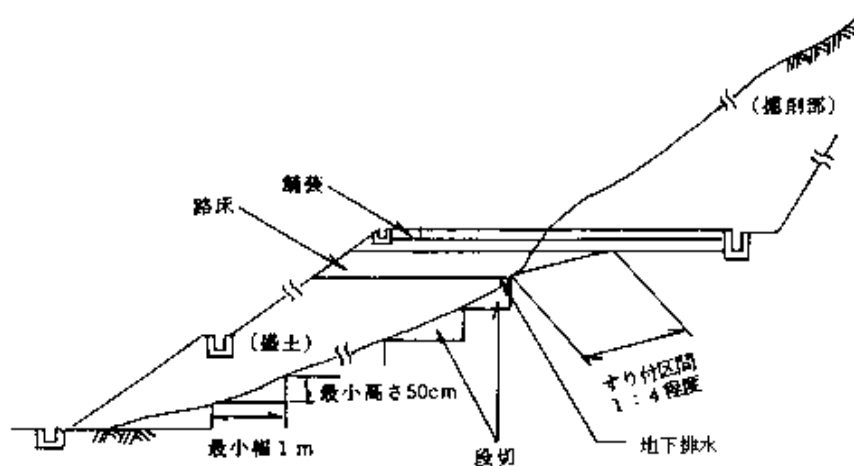


図2 - 2 盛土基礎地盤の段切

9. 請負者は、構造物の隣接箇所や狭い箇所の路体盛土工の施工については、タンバ、振動ローラ等の小型締固め機械により締固めなければならない。
なお、現場発生土等を用いる場合は、その中で良質な材料を用いて施工しなければならない。
10. 請負者は、路体盛土工の締固め作業の実施に当たり、適切な含水比の状態で行わなければならない。
11. 請負者は、路体盛土作業中、予期できなかった沈下等の有害な現象があった場合に、工事を中止し、**設計図書**に関して監督員と**協議**しなければならない。ただし、緊急を要する場合には、応急処置を施すとともに監督員に**報告**しなければならない。
12. 請負者は、土の採取に先立ち、指定された採取場について地形を実測し、資料を監督員に**提出**しなければならない。ただし、請負者は、実測困難な場合等には、これに代わる資料により、**設計図書**に関して監督員の**承諾**を得なければならない。
13. 請負者は、土の採取に当たり、採取場の維持及び修復について採取場ごとの条件に応じて施工するとともに、土の採取中、土質に著しい変化があった場合には、**設計図書**に関して監督員と**協議**しなければならない。
14. 請負者は採取土盛土及び購入土盛土の施工に当たって、採取土及び購入土を運搬する場合には沿道住民に迷惑がかからないようにつとめなければならない。流用土盛土及び発生土盛土の施工に当たっても、一般道路を運搬に利用する場合も同様とするも

のとする。

3 - 4 - 4 路床盛土工

- 1．請負者は、路床盛土工を施工する地盤で盛土の締固め基準を確保できないような予測しない軟弱地盤・有機質土・ヘドロ等の不良地盤が現れた場合には、敷設材工法などの処理方法について監督員と協議しなければならない。
- 2．請負者は、路床盛土工箇所に管渠等がある場合には、盛土を両側から行ない偏圧のかからないよう締固めなければならない。
- 3．請負者は、路床盛土工の作業終了時又は作業を中断する場合には、表面に3～5％程度の横断勾配を設けるとともに、平坦に締固め、排水が良好に行われるようにしなければならない。
- 4．請負者は、路床盛土部分を運搬路に使用する場合、常に良好な状態に維持するものとし、路床盛土に悪影響を及ぼさないようにしなければならない。
- 5．請負者は、路床盛土の施工においては一層の仕上り厚を20cm以下とし、各層ごとに締固めなければならない。
- 6．路床の盛土材料の最大寸法は20cm程度とするものとする。
- 7．請負者は、構造物の隣接箇所や狭い箇所の路床盛土の施工については、タンパ、振動ローラ等の小型締固め機械により締固めなければならない。
- 8．請負者は、路床盛土工の締固め作業の実施に当たり、適切な含水比の状態で行工しなければならない。
- 9．請負者は、路床盛土工の作業中、予期できなかった沈下等の有害な現象のあった場合に工事を中止し、設計図書に関して監督員と協議しなければならない。ただし、緊急を要する場合には応急処置を施すとともに監督員に報告しなければならない。
- 10．路床盛土の締固め度については、第1編1 - 1 - 27施工管理第9項の規定によるものとする。
- 11．請負者は、特に指示する場合を除き、片切り、片盛りの接続部には1：4程度の勾配をもって緩和区間を設けるものとする。また、掘削（切土）部、盛土部の縦断方向の接続部には岩の場合1：5以上、土砂の場合1：10程度のすり付け区間を設けて路床支持力の不連続をさけなければならない。
 - (a) 掘削部路床に置き換えのないとき
 - (b) 掘削部路床に置き換えのあるとき
 - (c) 現地盤がすり付け区間を長く取ることが不経済となる場合

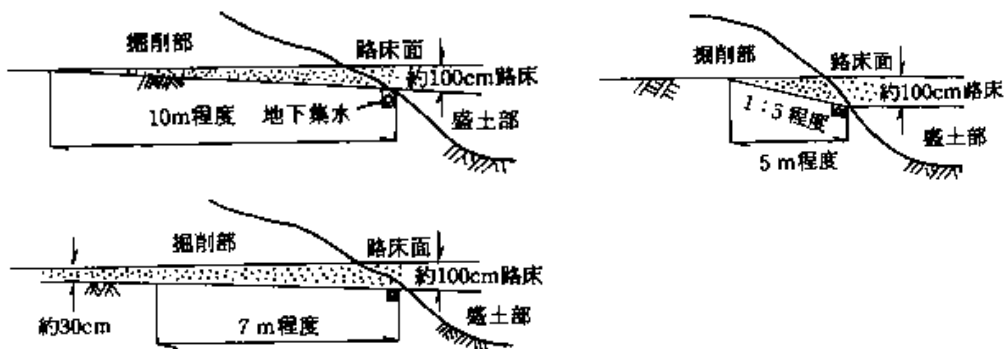


図2 - 3 掘削（切土）部、盛土部接続部のすり付け

12. 請負者は、歩道・路肩部分等の締固めについては、タンパ、振動ローラ等の小型締固め機械等を用いて、一層の仕上り厚を20cm以内で行わなければならない。
13. 請負者は、路床盛土工の施工中に降雨や湧水によって路床面に水が滞水する場合は、路肩部分などに仮排水路を設け、道路外へすみやかに排水できるようにしておかなければならない。
14. 請負者は、土の採取の搬入に先立ち、指定された採取場、建設発生土の受入れ地について地形を実測し、資料を監督員に提出しなければならない。ただし、請負者は、実測困難な場合等には、これに代わる資料により、**設計図書**に関して監督員の**承諾**を得なければならない。
15. 請負者は、土の採取に当たり、採取場の維持及び修復について採取場ごとの条件に応じて施工するとともに、土の採取中、土質に著しい変化があった場合には、**設計図書**に関して監督員と**協議**しなければならない。
16. 請負者は、採取土盛土及び購入土盛土の施工に当たって、採取土及び購入土を運搬する場合には沿道住民に迷惑がかからないようにつとめなければならない。流用土盛土及び発生土盛土の施工に当たっても、一般道路を運搬に利用する場合も同様とする。

3 - 4 - 5 法面整形工

1. 請負者は、掘削（切土）部法面整形の施工に当たり、ゆるんだ転石、岩塊等は、整形した法面の安定のために取り除かなければならない。なお、浮石が大きく取り除くことが困難な場合には、**設計図書**に関して監督員と**協議**しなければならない。
2. 請負者は、盛土部法面整形の施工に当たり、法面の崩壊が起こらないように締固めを行わなければならない。

3 - 4 - 6 残土処理工

残土処理工については、第1編3 - 3 - 7残土処理工の規定によるものとする。