

# I 調査の概要

## I 調査概要

- ・調査名：令和元年度男女共同参画に関する世論調査
- ・目的：男女共同参画の視点から県民の日常生活における性別役割分担等の意識や実態等を把握し、今後の男女共同参画の施策の基礎データとする。
- ・調査期間：令和元年10月～11月
- ・調査対象者：18歳以上の県内在住者
- ・標本数：2,000人
- ・抽出方法：選挙人名簿から2段無作為抽出
- ・配布方法：郵送方式

調査対象者	調査対象者数 (標本数)	有効回収数	有効回収率
18歳以上の県内在住者	2,000	908	45.4%
(参考) 前回調査(平成26年度)	2,000	903	45.2%

## 2 報告書の見方について

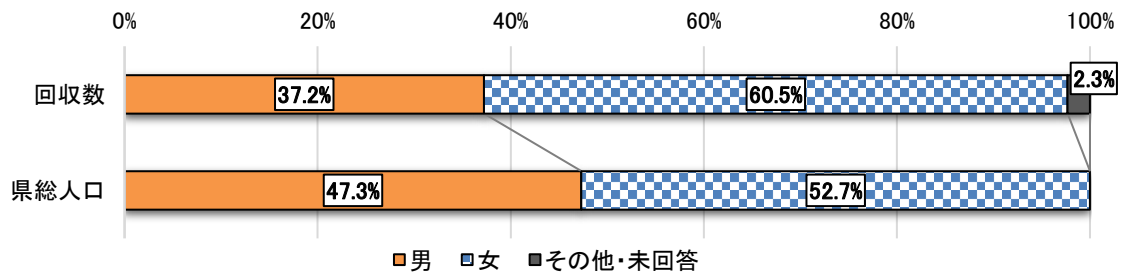
- ・回答結果の割合「%」は、回答者数(n)に対して、それぞれの回答数の割合を小数点以下第2位で四捨五入しています。そのため、単数回答(複数の選択肢から1つの選択肢を選ぶ方式)であっても合計値が100%にならない場合があります。
- ・複数回答(複数の選択肢から2つ以上の選択肢を選ぶ方式)の設問の場合、回答は選択肢ごとの回答者数(n)に対して、それぞれの割合を示しています。そのため、「%」合計が100%を超える場合があります。
- ・複数回答(複数の選択肢から2つ以上の選択肢を選ぶ方式)の設問の場合、クロス集計では、回答者数(n)は、無回答を除いた数となっています。
- ・グラフ及び表中に「無回答」とあるものは、回答が示されていない、または回答条件に沿っていないものを含んでいます。
- ・グラフ及び表中のn(number of case)は、集計対象者総数です。

## 3 性別・年齢別・職業別回収結果

	全体			内 訳								
				男性			女性			その他	無回答	
	配布数(人)	回収数(人)	回収率(%)	配布数(人)	回収数(人)	回収率(%)	配布数(人)	回収数(人)	回収率(%)	回収数(人)	回収数(人)	
	2,000	908	45.4%	947	338	35.7%	1,053	549	52.1%	2	19	
年齢	18～20歳	34	14	41.2%	16	6	37.5%	18	8	44.4%	0	0
	20～29歳	202	58	28.7%	101	24	23.8%	101	33	32.7%	1	0
	30～39歳	251	109	43.4%	131	37	28.2%	120	72	60.0%	0	0
	40～49歳	334	144	43.1%	180	57	31.7%	154	87	56.5%	0	0
	50～59歳	312	170	54.5%	157	65	41.4%	155	105	67.7%	0	0
	60～69歳	322	178	55.3%	150	74	49.3%	172	104	60.5%	0	0
	70～79歳	299	142	47.5%	131	52	39.7%	168	90	53.6%	0	0
	80歳以上	246	73	29.7%	81	22	27.2%	165	50	30.3%	0	1
	無回答	-	20	-	-	1	-	-	0	-	1	18
職業	農林漁業	-	27	-	-	18	-	-	9	-	0	0
	自営業	-	65	-	-	39	-	-	26	-	0	0
	勤め人(常勤等)	-	320	-	-	174	-	-	146	-	0	0
	勤め人(パート等)	-	157	-	-	29	-	-	128	-	0	0
	主婦・主夫	-	229	-	-	24	-	-	204	-	1	0
	その他(学生等)	-	79	-	-	47	-	-	31	-	1	0
		無回答	-	31	-	-	7	-	-	5	-	0

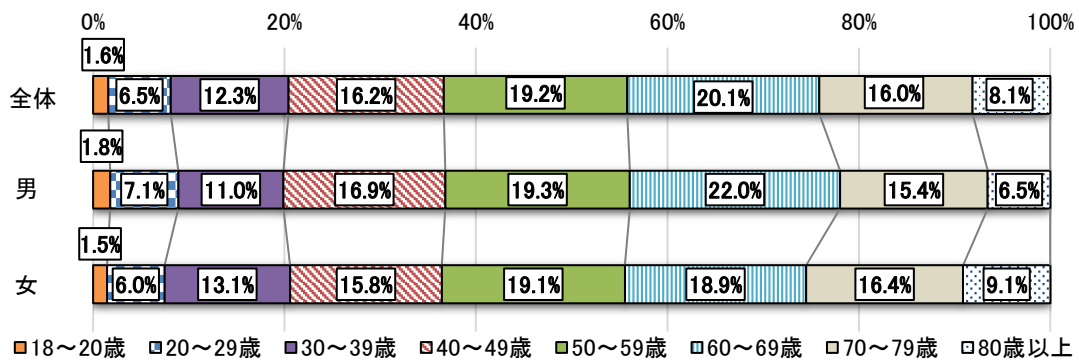
※「その他」及び「無回答」に関しては、回収数のみの記載としています。

■ 県総人口と回収数での男女比率の比較

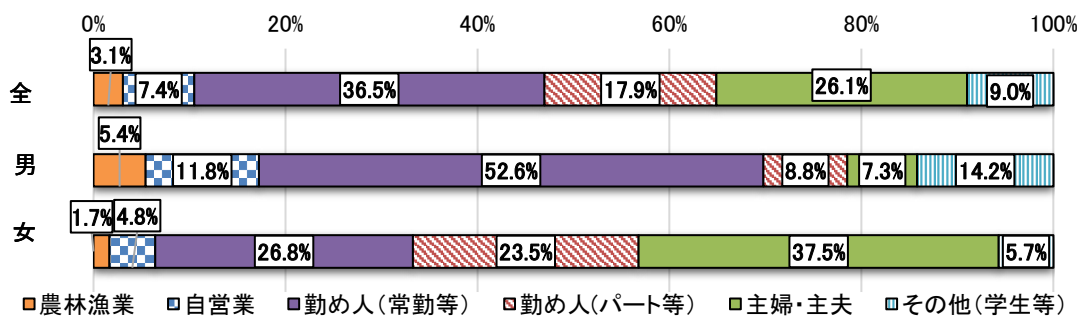


※県総人口：令和元年10月現在

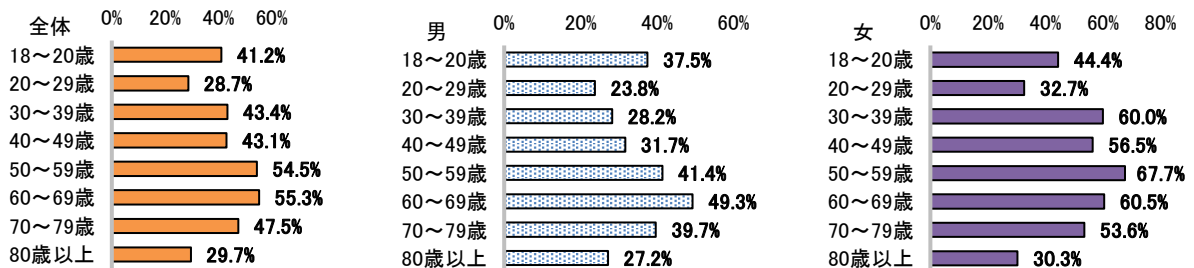
■ 回答者の性別による年齢別構成比



■ 回答者の性別による職業別構成比

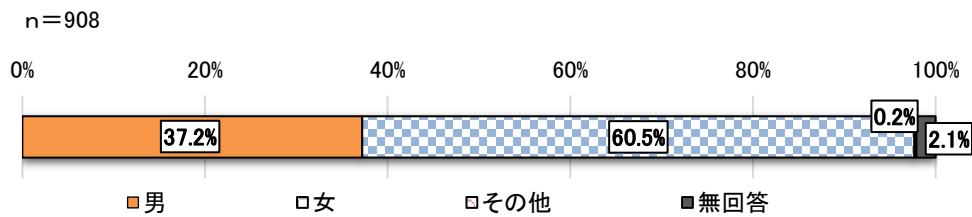


■ 年齢・性別ごとの回収状況

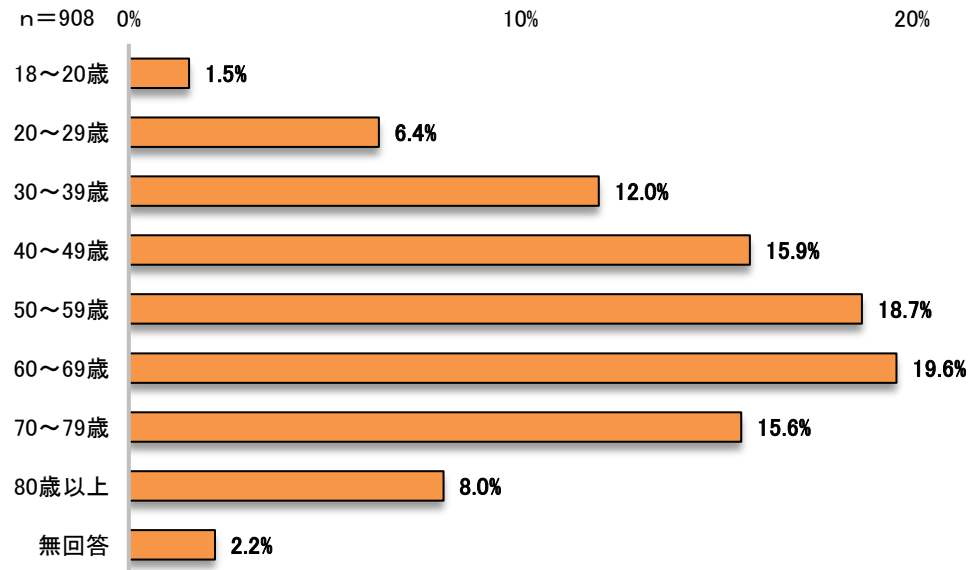


## 4 回答者属性

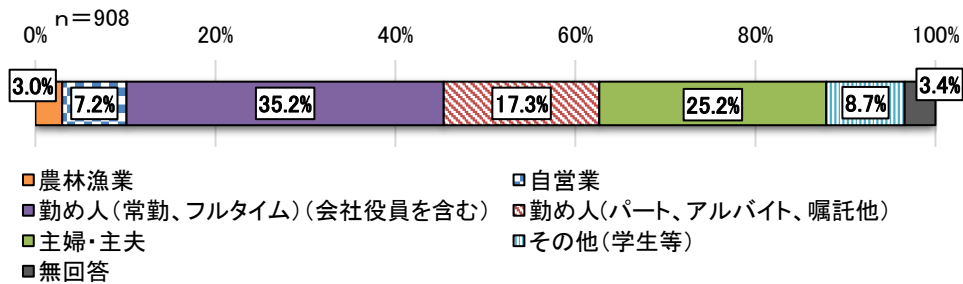
### (1) 性別



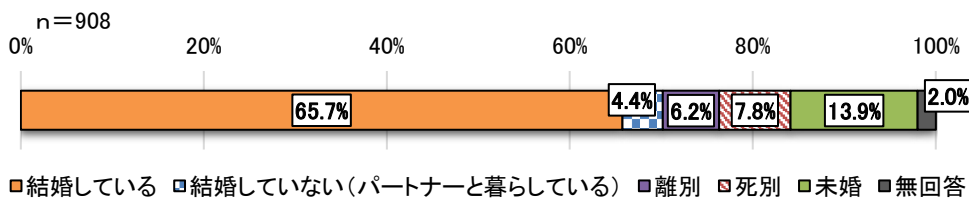
### (2) 年齢



### (3) 職業



### (4) 婚姻



### (5) 子ども

