

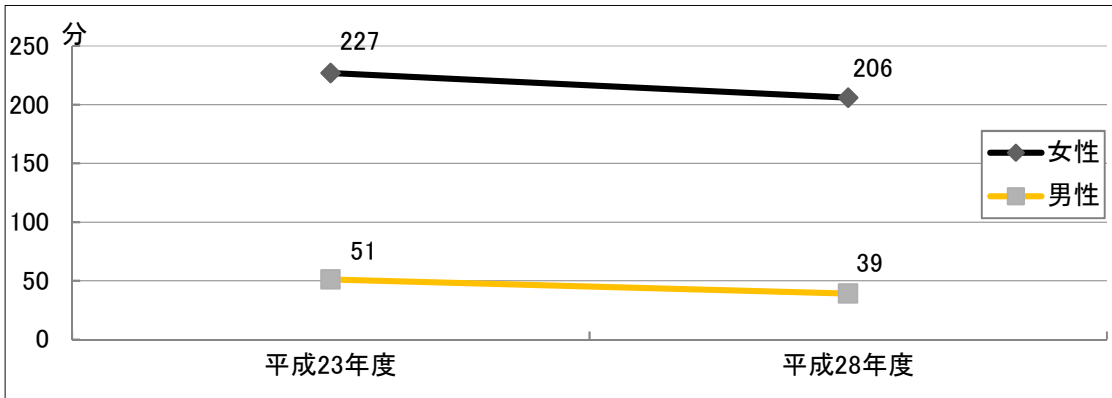
## 4 家庭生活と仕事、地域活動が両立する環境整備

### (1) 男女が共に参画する家庭・地域づくり

家庭においては、本県の男性の家事関連(家事、介護・看護、育児、買い物)に占める時間は1日に39分に対して、女性は3時間26分となっており、前回調査時より男女ともに減少していますが、依然として女性への負担が大きくなっています(総務省「平成28年度社会生活基本調査」)。また、男性に多く見られる仕事中心のライフスタイルでは、家庭、地域への参画が困難な状況です。

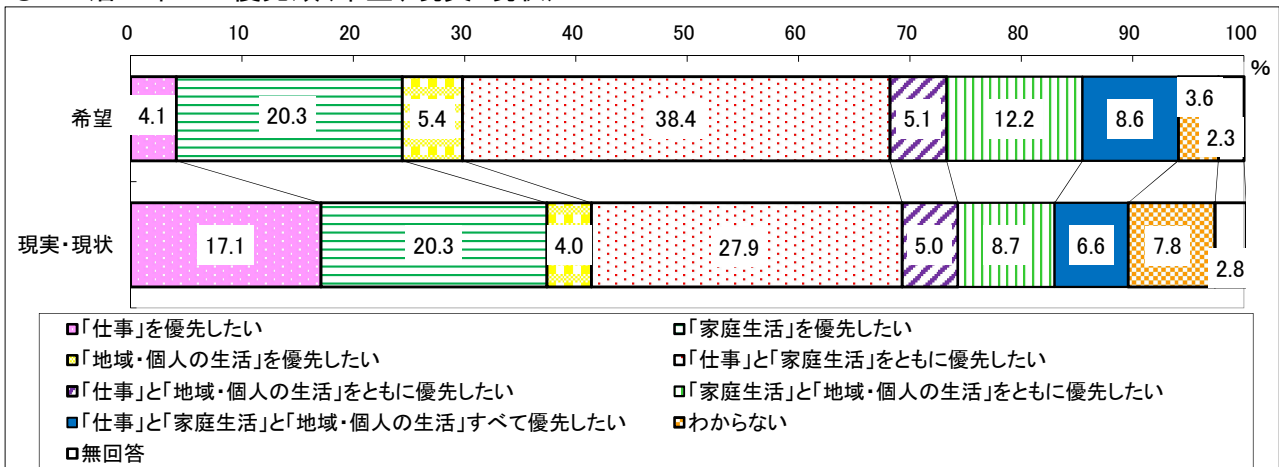
ワーク・ライフ・バランス(仕事と生活の調和)は、経済の活性化や個人生活の充実につながるものであり、その理解は徐々に進んでいます。県が実施した「仕事と家庭の両立支援に関する雇用環境調査」(令和元年度県労政雇用課、以下「雇用環境調査」という。)では、重要性や必要性を感じている企業は9割を超えており、「取り組んでいる」及び「今後取り組んでいきたい」と回答した企業は、合わせて7割強となっています。このような中、地域社会での助け合いなど、身近なことについての地域の役割や機能に対する期待が高まっています。

#### ○ 県内男女別(15歳以上)1日あたりの家事関連時間



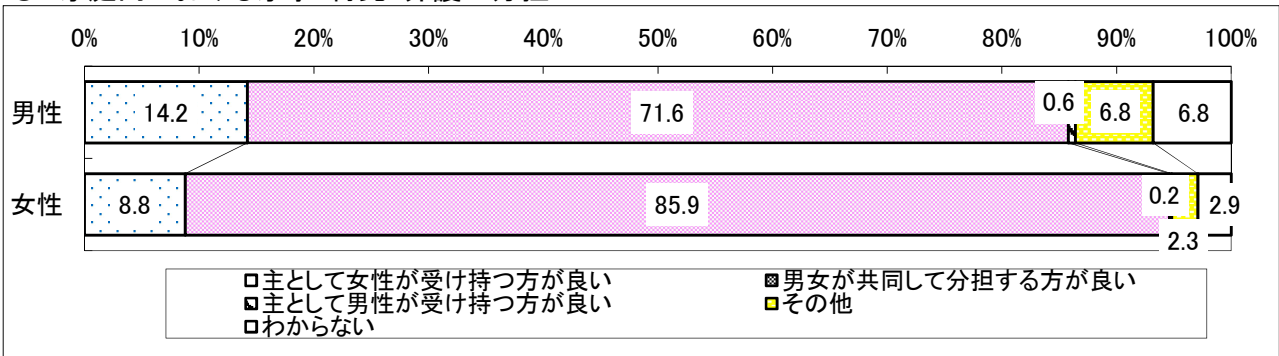
資料出所:総務省「社会生活基本調査」

#### ○ 生活の中での優先順(希望、現実・現状)



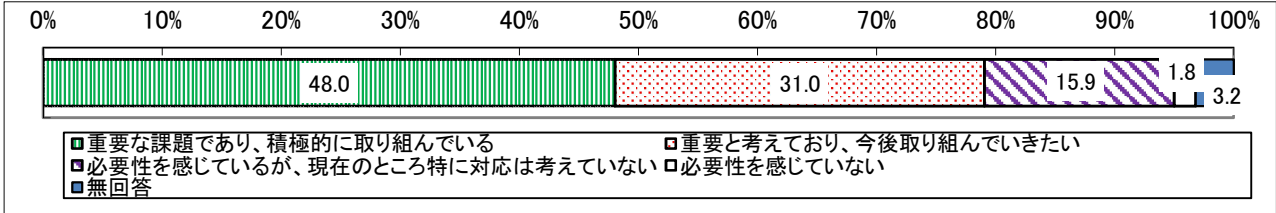
資料出所:愛媛県「令和元年度男女共同参画に関する世論調査」

#### ○ 家庭内における家事・育児・介護の分担について




資料出所:愛媛県「令和元年度男女共同参画に関する世論調査」

○ 従業員の仕事と家庭の両立についての意識



資料出所:愛媛県労政雇用課「令和元年度雇用環境調査」

○ 育児・介護に対する社会支援について



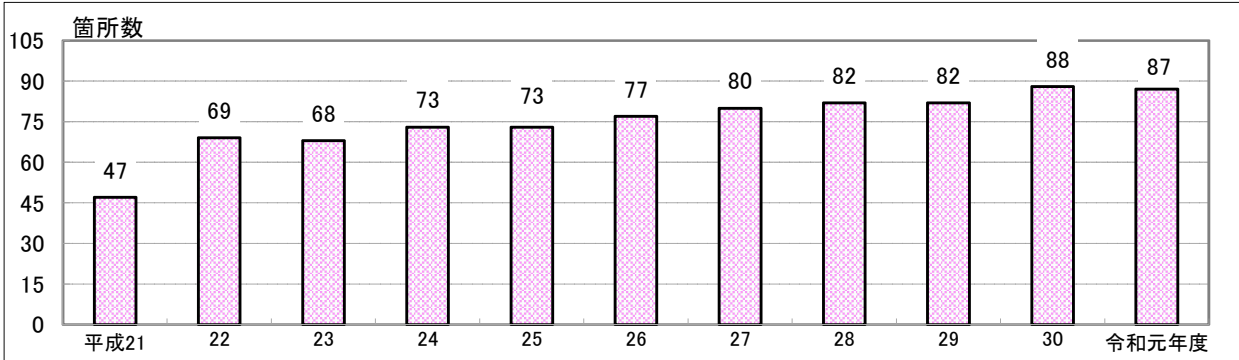
資料出所:愛媛県「令和元年度男女共同参画に関する世論調査」

(2) 安心して子どもを育てられる環境整備

女性が子育ての負担感から、子どもを産むことをあきらめたり、仕事を辞めたりしなければならない場合があります。女性の生き方の選択に大きな影響を与えています。このため、令和2年3月に策定した「第2期えひめ・未来・子育てプラン(後期計画)」(県子育て支援課)では、前期計画を踏まえ、結婚から子育てへの切れ目のない支援を推進するとともに、児童虐待や子どもの貧困問題など、子どもや子育てにめぐる課題に対応し、子どもの幸福に焦点をあてた各種政策を展開することとしています。

地域子育て支援拠点施設設置数では、68カ所(平成23年度)から87カ所(令和元年度)に、放課後児童クラブ設置数では、218カ所(同)から327カ所(同)になるなど、子育て環境の整備が進んでいます。なお、県内民間事業所における育児休業取得率は、女性88.8%(平成29年度91.7%)、男性4.3%(平成29年度4.8%)となっています(令和元年度:県労政雇用課「雇用環境調査」)。

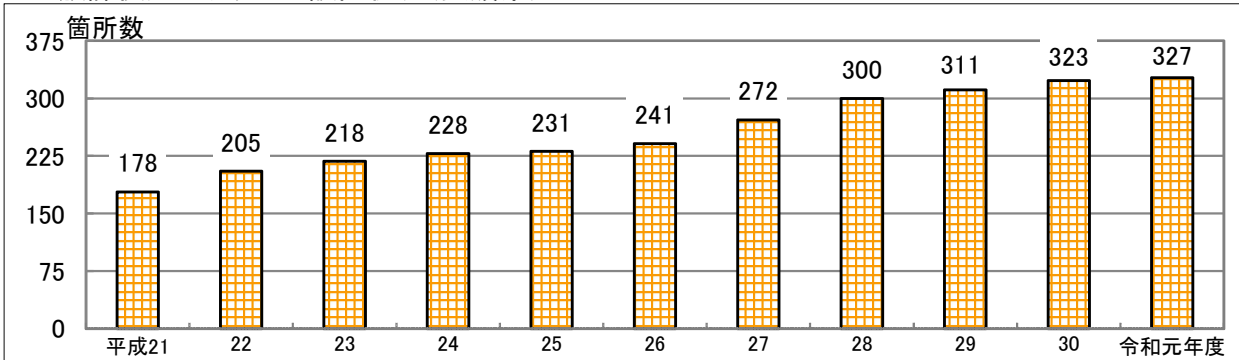
○ 地域子育て支援拠点施設設置状況(愛媛県)



※平成11～22年度:地域子育て支援センター設置箇所数。  
 ※平成23年度以降:地域子育て支援拠点施設設置箇所数。

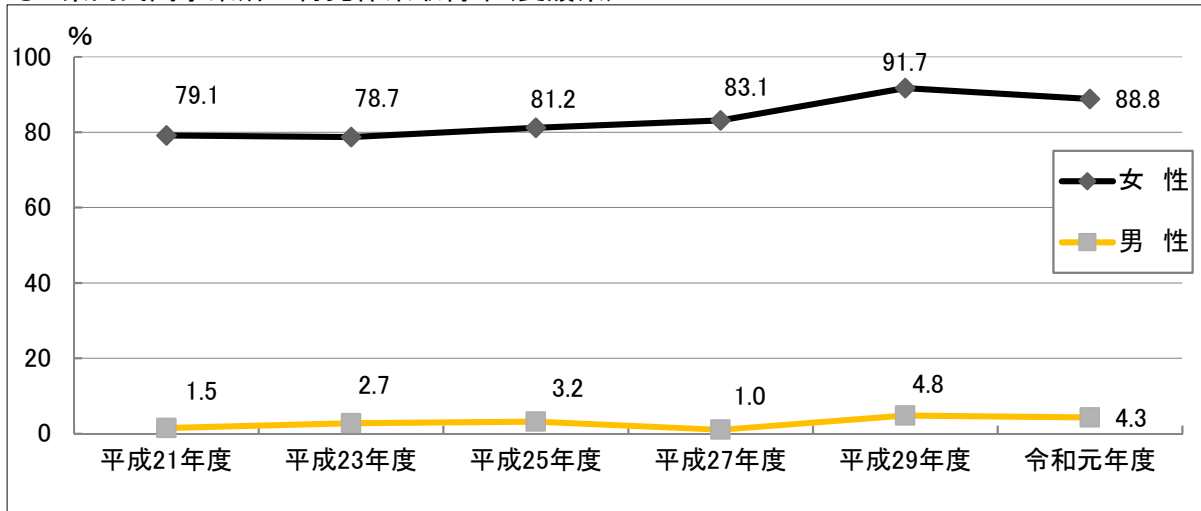
資料出所:愛媛県子育て支援課調べ

○ 放課後児童クラブの設置状況(愛媛県)



資料出所:愛媛県子育て支援課調べ

○ 県内民間事業所の育児休業取得率(愛媛県)

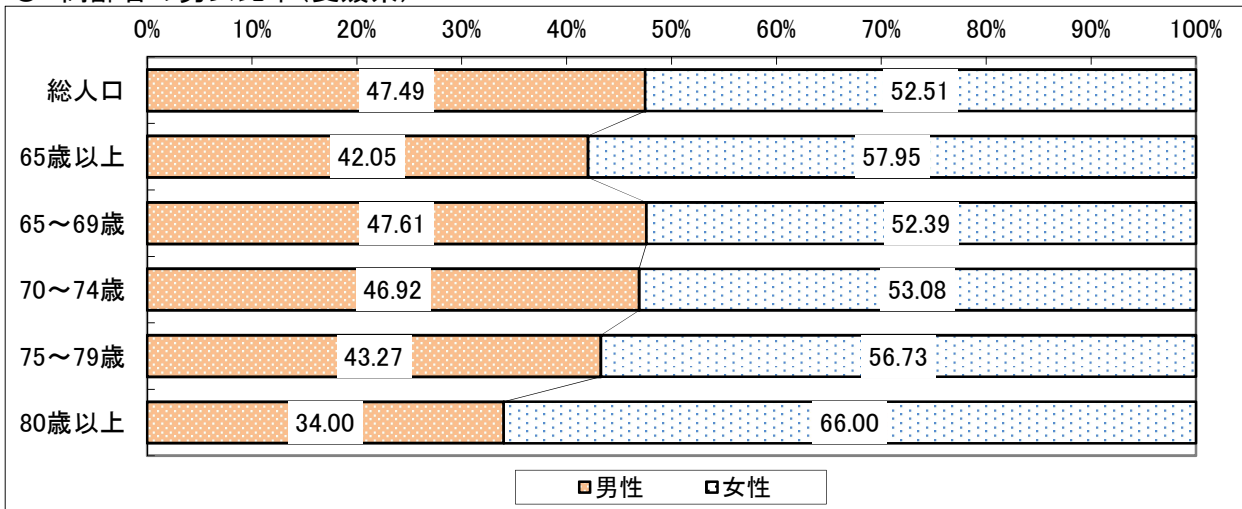


資料出所:愛媛県労政雇用課調べ

(3) 高齢者や障がい者等が共に輝いて暮らせる条件整備

本県の高齢化率は、令和2年4月現在32.44%で全国的にも高い水準であり、今後も上昇が予測されています。家族の介護は、介護保険制度の導入により、ある程度軽減されましたが、育児と同様に主に女性が担い、大きな負担となっています。また、平成27年国勢調査では、ひとり親世帯の増加に歯止めがかかったものの、高齢化の進展による高齢単身世帯の増加(平成22年国勢調査に比し約17%の増)が著しく、貧困など生活上の困難に直面する男女が増加しています。障がい者については、障がいの重度化、重複化及び高齢化などにより、福祉サービスに対するニーズが多様化・高度化しています。

○ 高齢者の男女比率(愛媛県)



資料出所:愛媛県長寿介護課「高齢者人口等統計表(令和2.4.1現在)」

○ ひとり親世帯数及び高齢単身世帯数(愛媛県)

(世帯)

区分		H7	H12	H17	H22	H27
ひとり親世帯数	母子世帯	7,982	8,975	10,428	10,643	10,060
	父子世帯	1,196	1,252	1,321	1,240	1,141
	計	9,178	10,227	11,749	11,883	11,201
高齢単身世帯数	女性	33,888	41,194	47,704	53,070	59,013
	男性	7,305	9,997	13,393	16,305	22,343
	計	41,193	51,191	61,097	69,375	81,356

資料出所:総務省統計局「国勢調査報告」