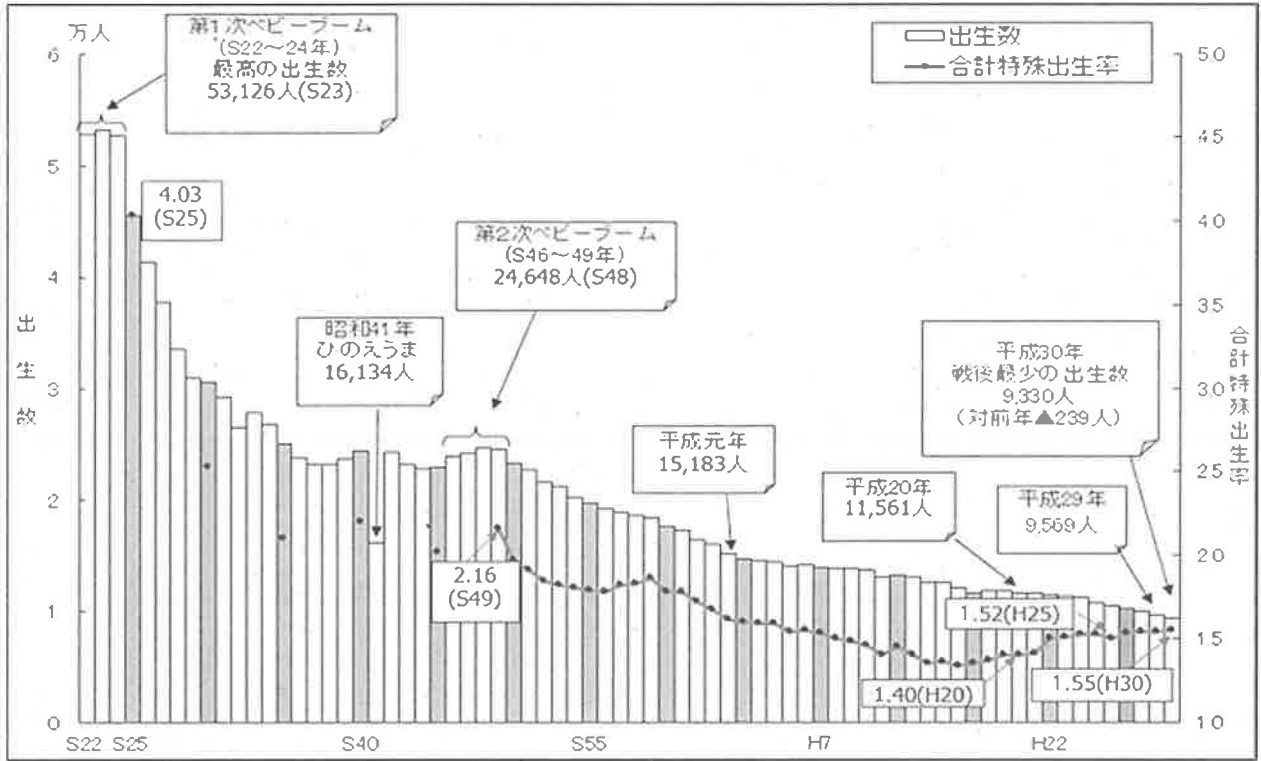


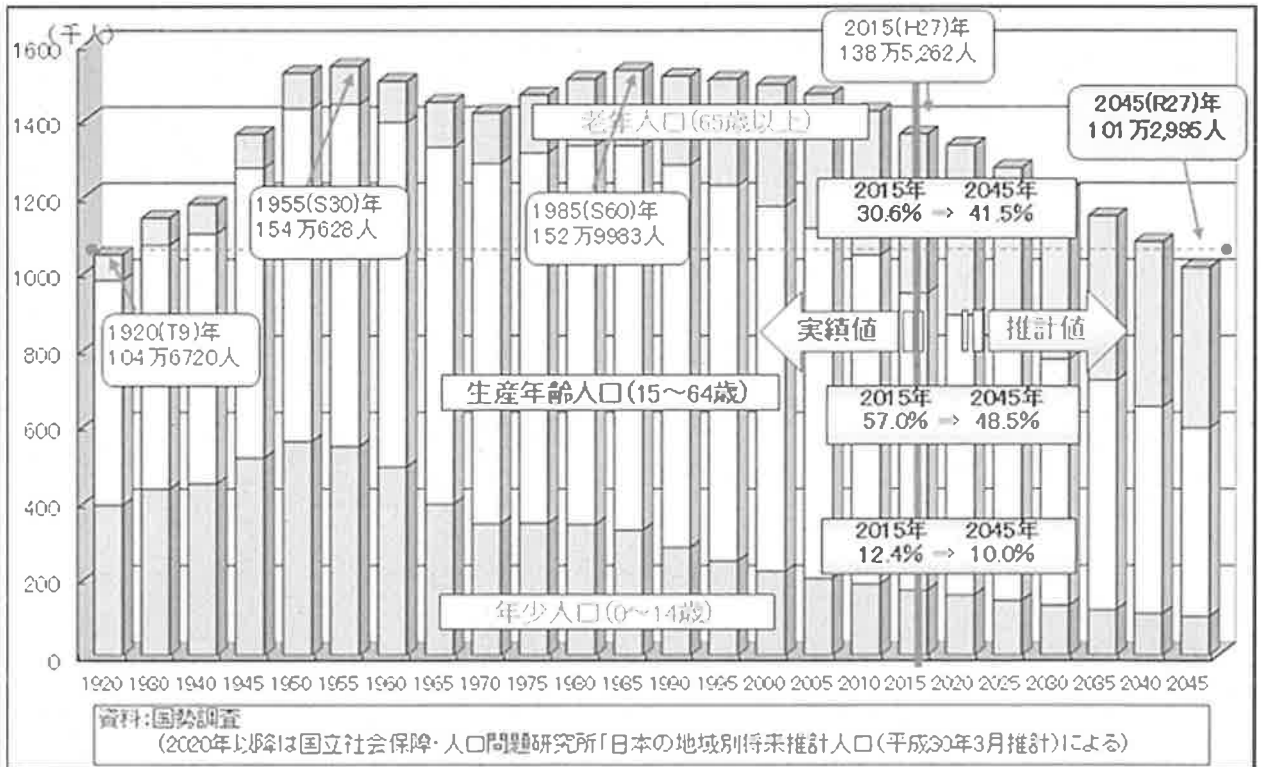
本県の子どもや子育てを取り巻く状況
(各種統計資料)

【少子化の状況】

1. 愛媛県の出生数及び合計特殊出生率の推移

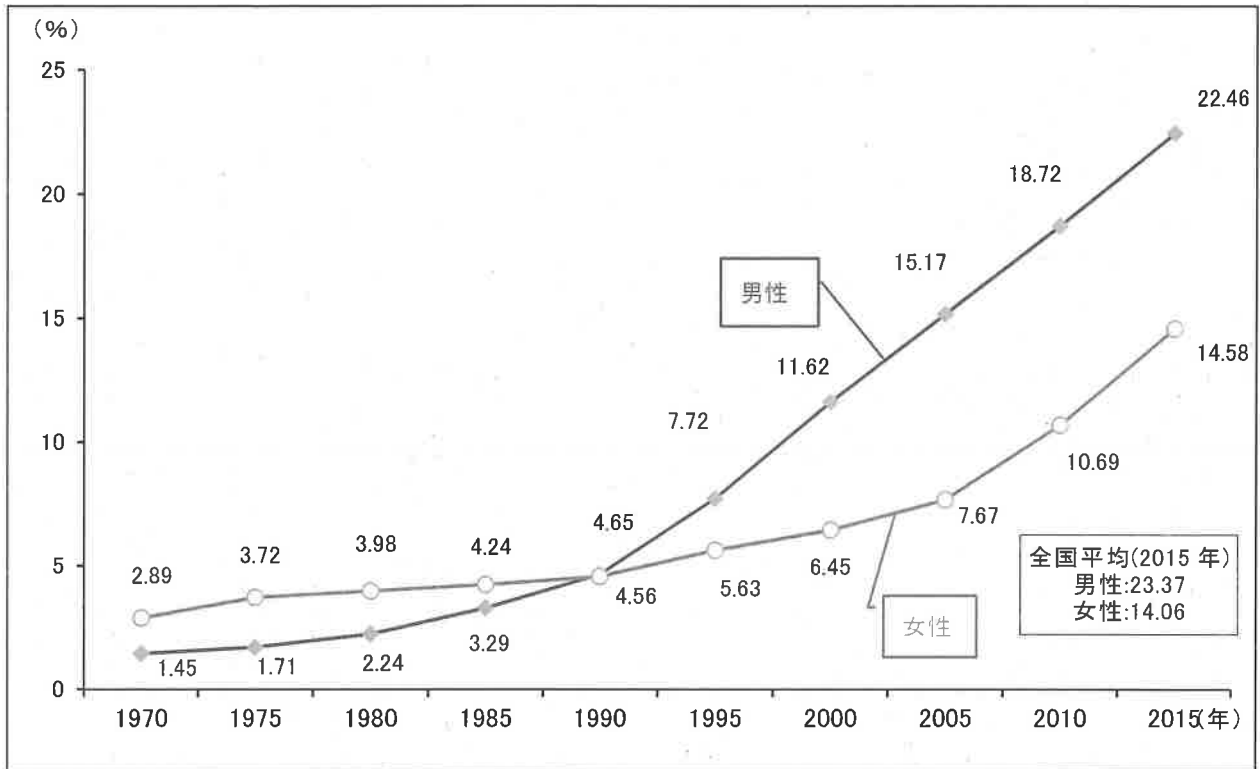


2. 愛媛県の総人口の推移



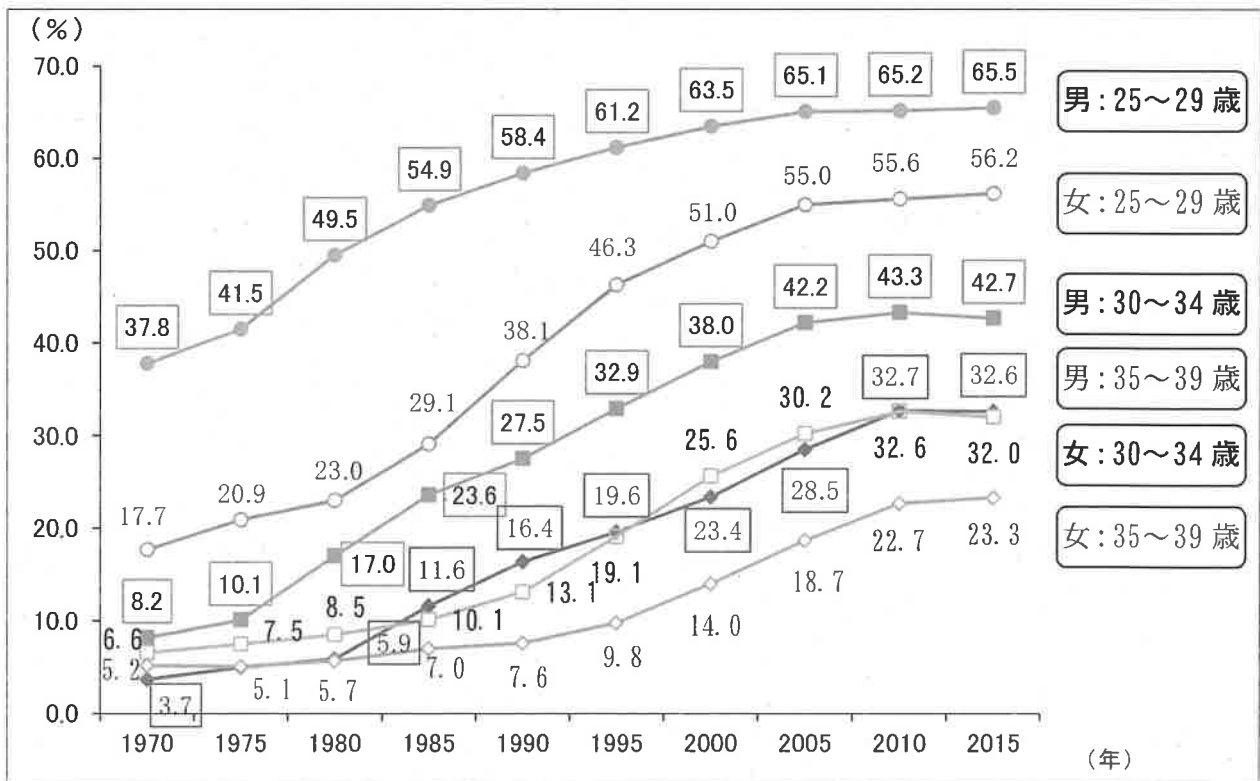
【少子化の要因】

3.愛媛県の50歳時の未婚割合の推移



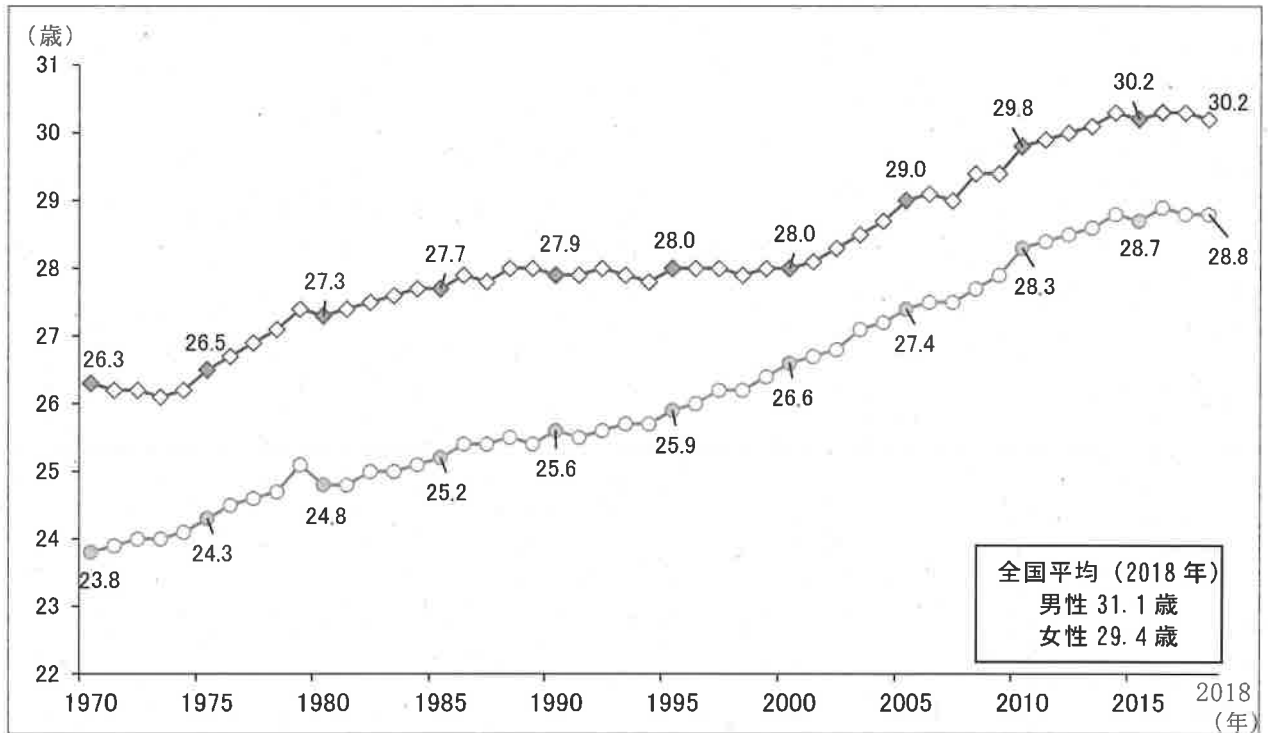
国立社会保障・人口問題研究所「人口統計資料集 2017年版」

4.愛媛県の年齢別（5歳刻み）未婚率の推移



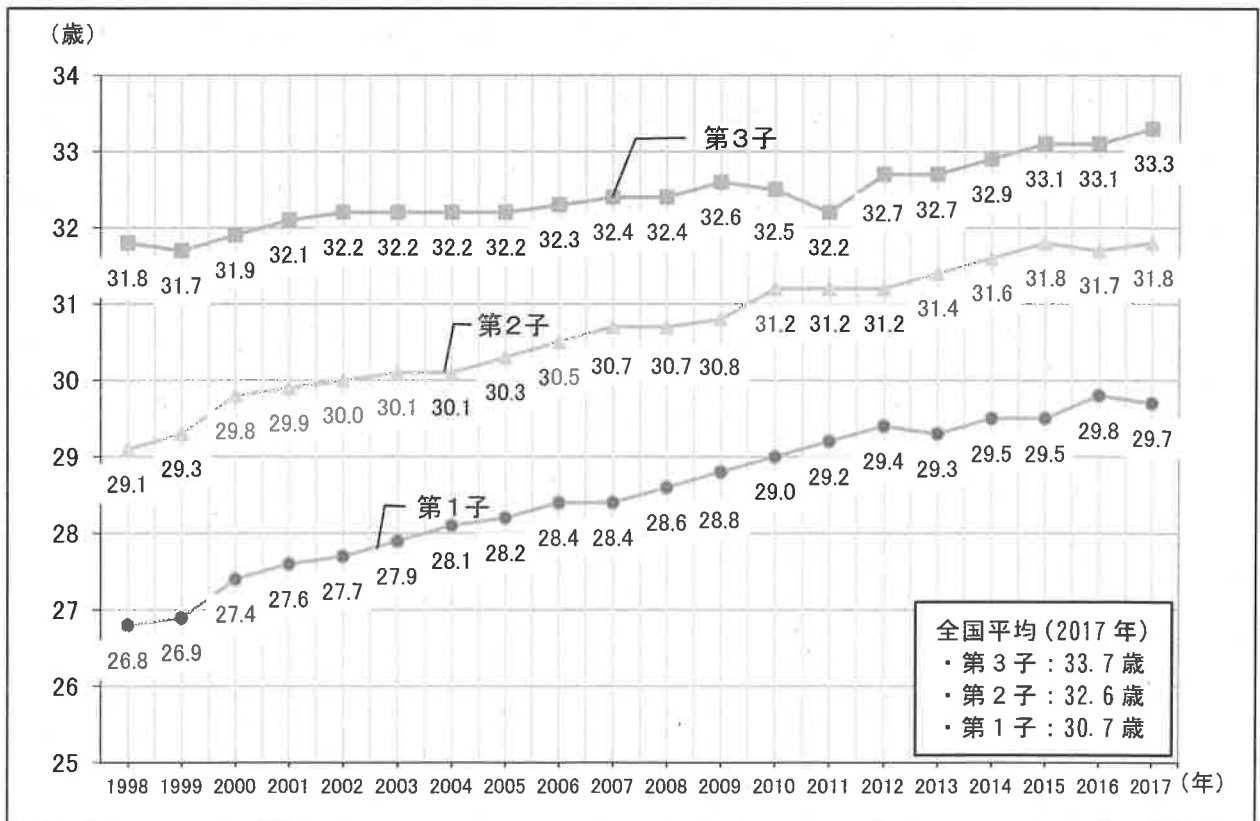
総務省「国勢調査」

5.愛媛県の平均初婚年齢の推移



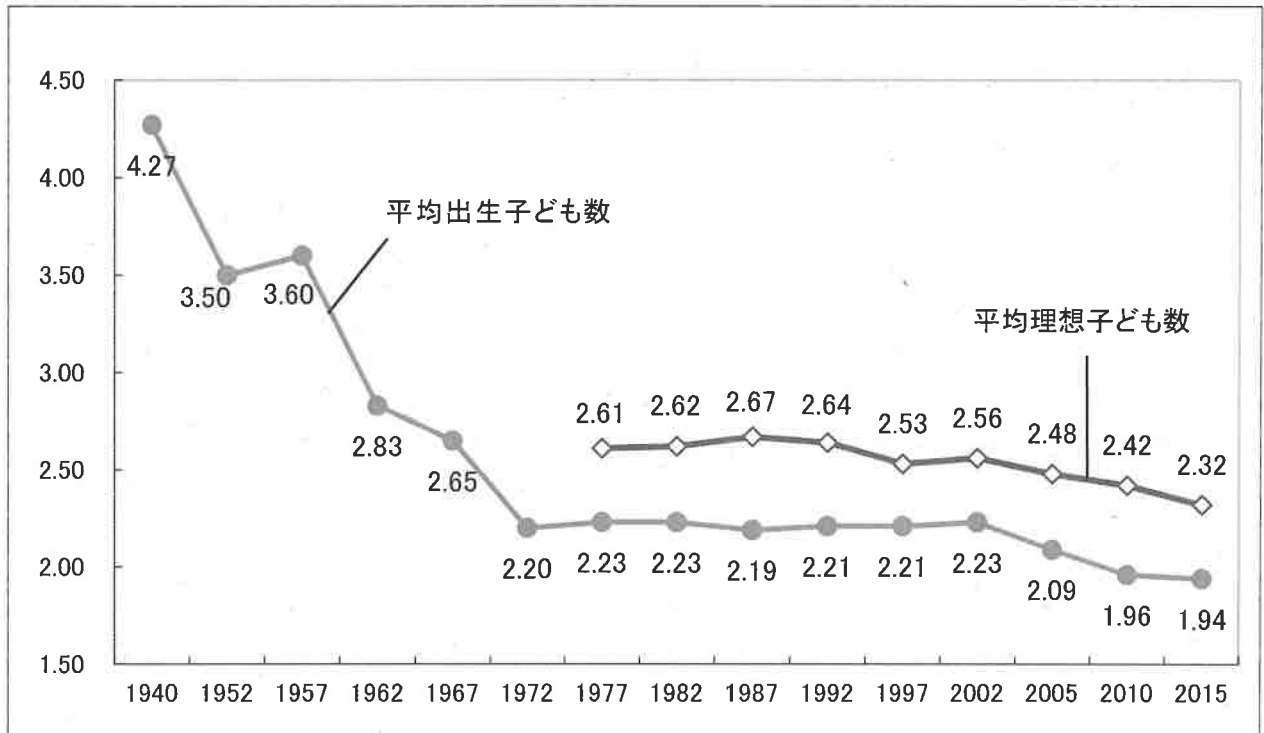
厚生労働省「人口動態統計」

6.愛媛県の母親の平均出生時年齢の推移



厚生労働省「人口動態統計」

7.平均出生子ども数と平均理想子ども数の推移（全国）

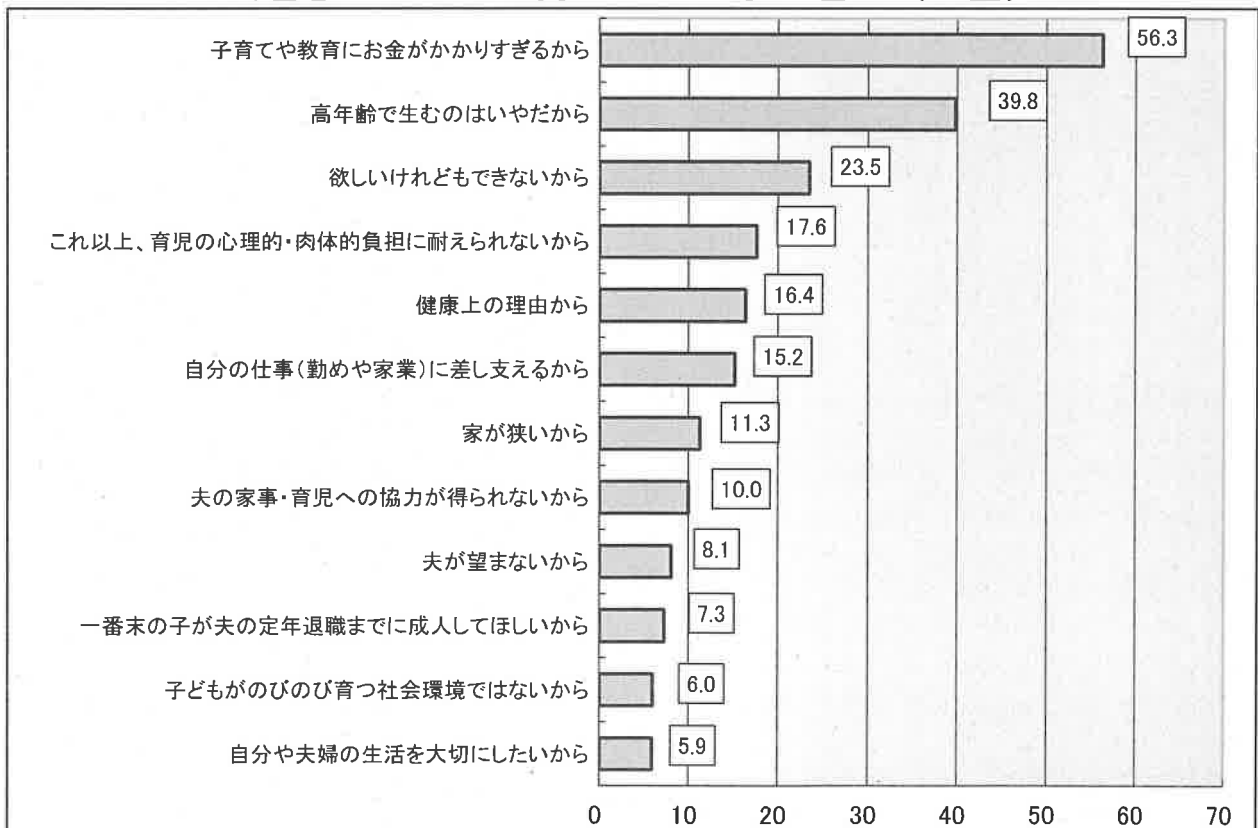


国立社会保障・人口問題研究所 出生動向基本調査（第10回～15回）、出生力調査（第1回～10回）

注1 全国の50歳未満の妻に対する調査。

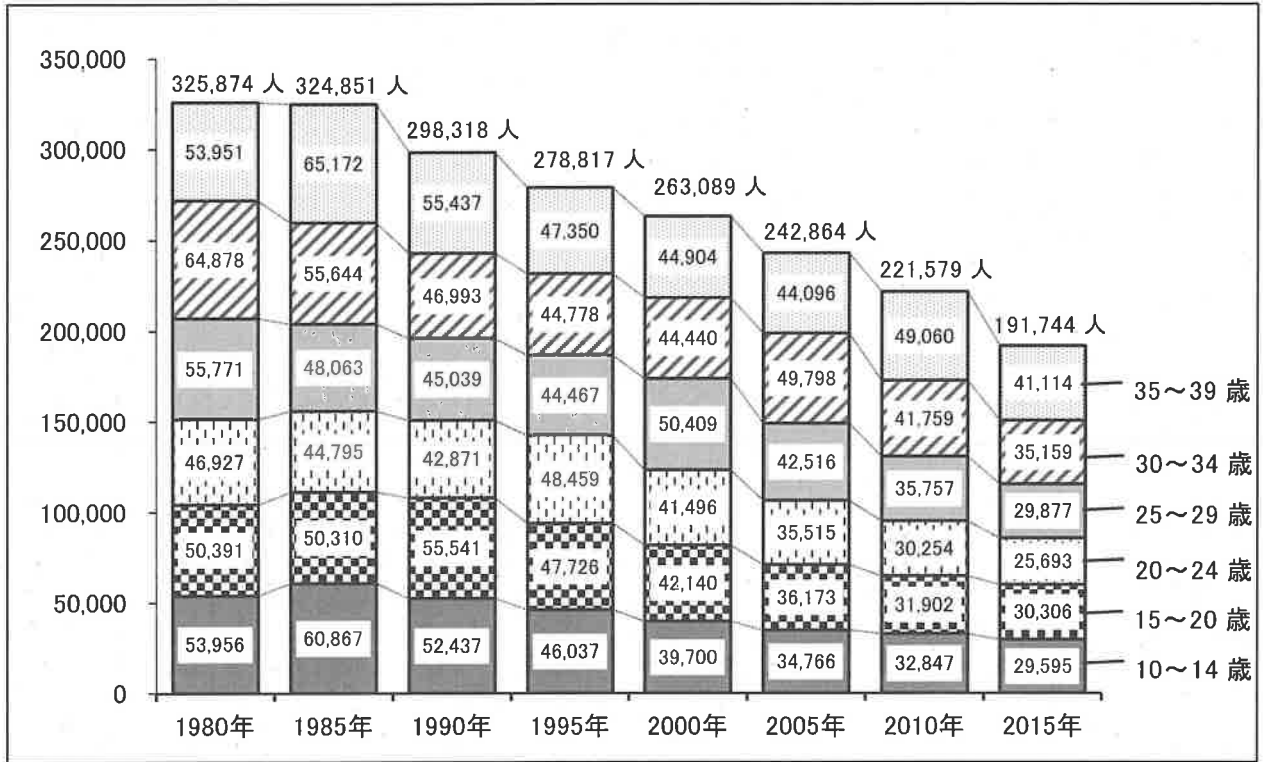
注2 平均出生子ども数は、結婚持続期間15～19年の妻の出生子ども数の平均。

8.理想の子どもを持つとしない理由（全国）



国立社会保障・人口問題研究所（第15回出生動向基礎調査（2015年））

9.愛媛県の若年女性人口の推移



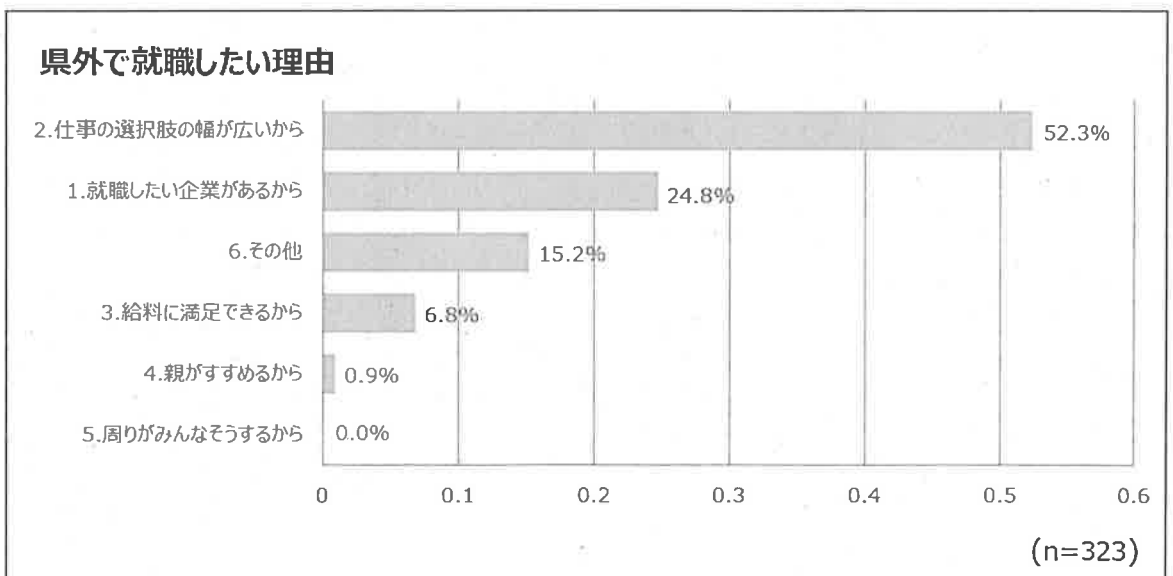
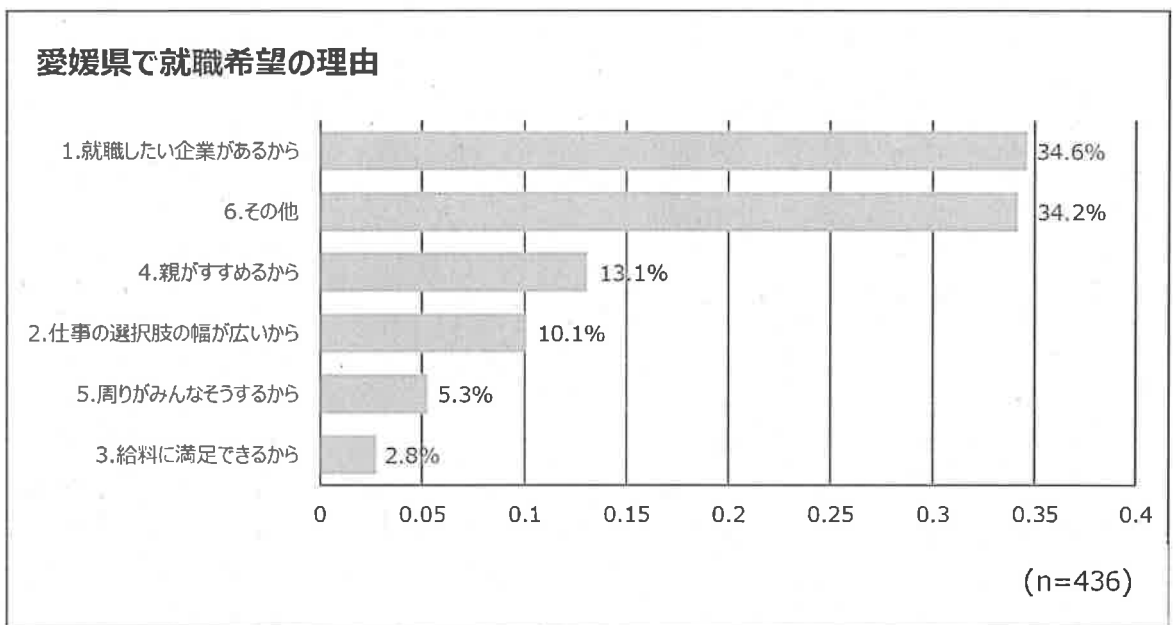
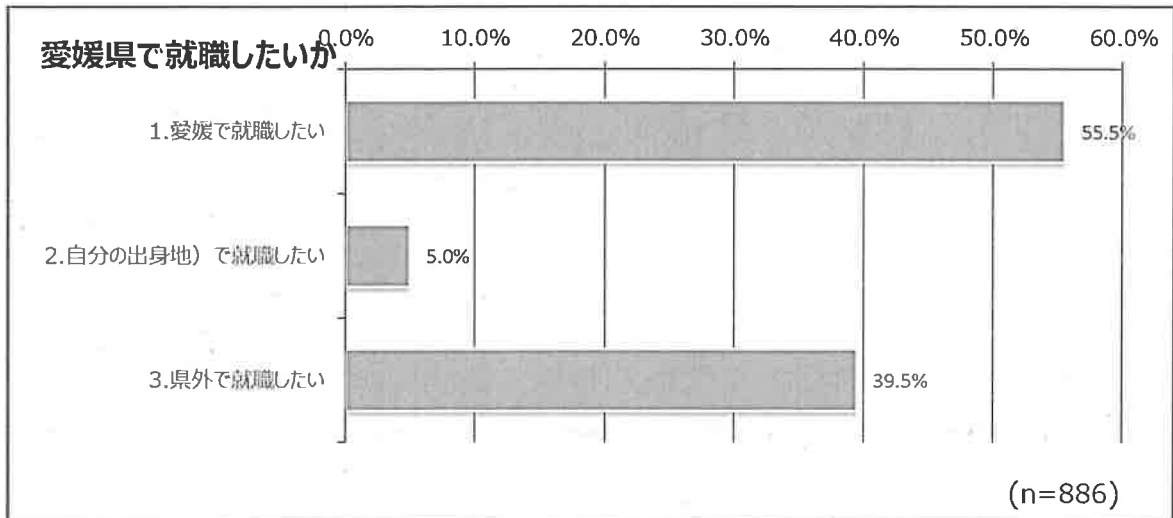
総務省「国勢調査」

単位: 人								
年齢層	10~14歳	15~19歳	20~24歳	25~29歳	30~34歳	35~39歳	20~39歳の計	全女性
平成7年 (1995)	46,037	47,726	48,459	44,467	44,778	47,350	185,054	794,182
平成12年 (2000)	39,700	42,140	41,496	50,409	44,440	44,904	181,249	788,803
	対5年前の 増減数	-3,897 -8.5%	-6,230 -13.1%	1,950 4.0%	-27 -0.1%	126 0.3%	-3,805 -2.1%	-5,379 -0.7%
平成17年 (2005)	34,766	36,173	35,515	42,516	49,798	44,096	171,925	776,138
	対5年前の 増減数	-3,527 -8.9%	-6,625 -15.7%	1,020 2.5%	-611 -1.2%	-344 -0.8%	-9,324 -5.1%	-12,665 -1.6%
平成22年 (2010)	32,847	31,902	30,254	35,757	41,759	49,060	156,830	758,167
	対5年前の 増減数	-2,864 -8.2%	-5,919 -16.4%	242 0.7%	-757 -1.8%	-738 -1.5%	-15,095 -8.8%	-17,971 -2.3%
平成27年 (2015)	29,595	30,306	25,693	29,877	35,159	41,114	131,843	730,882
	対5年前の 増減数	-2,541 -7.7%	-6,209 -19.5%	-377 -1.2%	-598 -1.7%	-645 -1.5%	-24,987 -15.9%	-27,285 -3.6%

総務省「国勢調査」


高校卒業時点で約8%、
大学卒業等就職時に約20%が県外へ流出。

10.愛媛県の大学生等の就職に関する意識



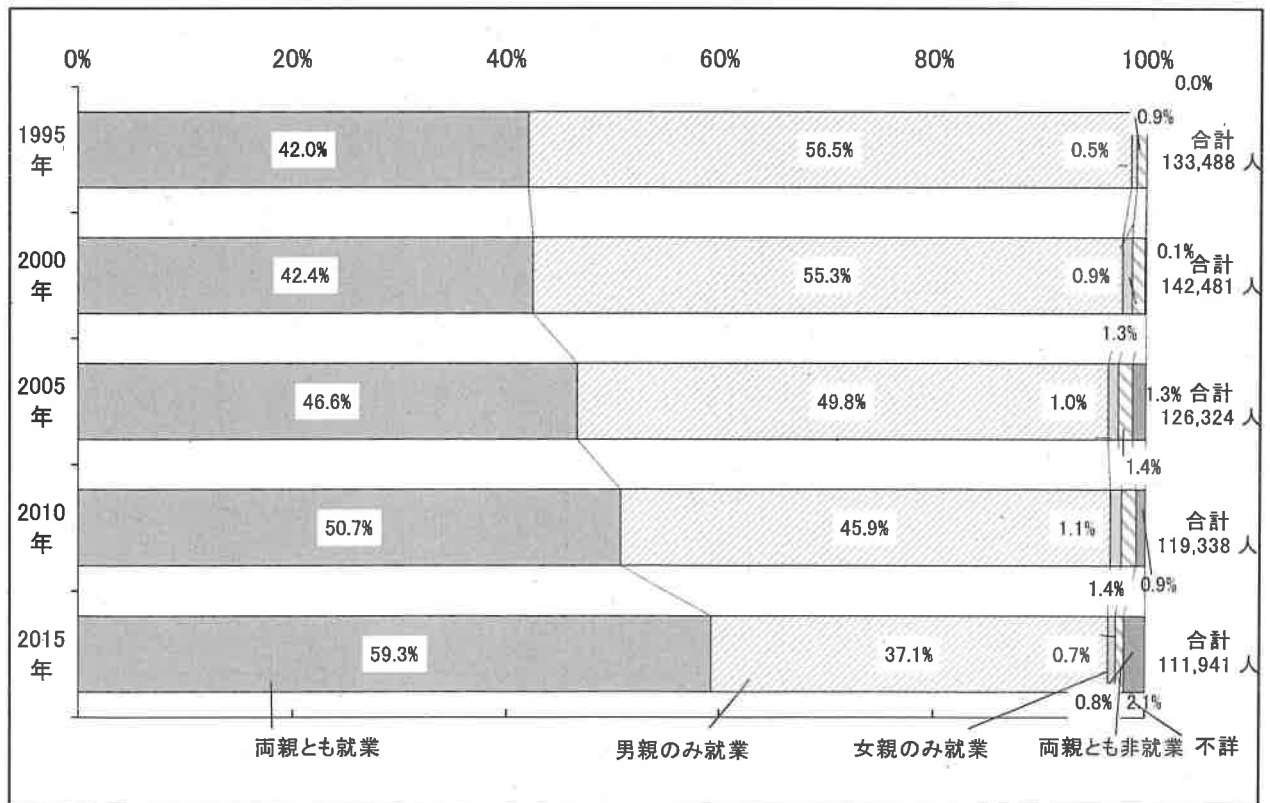
【家庭の状況】

11.愛媛県の18歳未満の子どもがいる世帯の家族構成



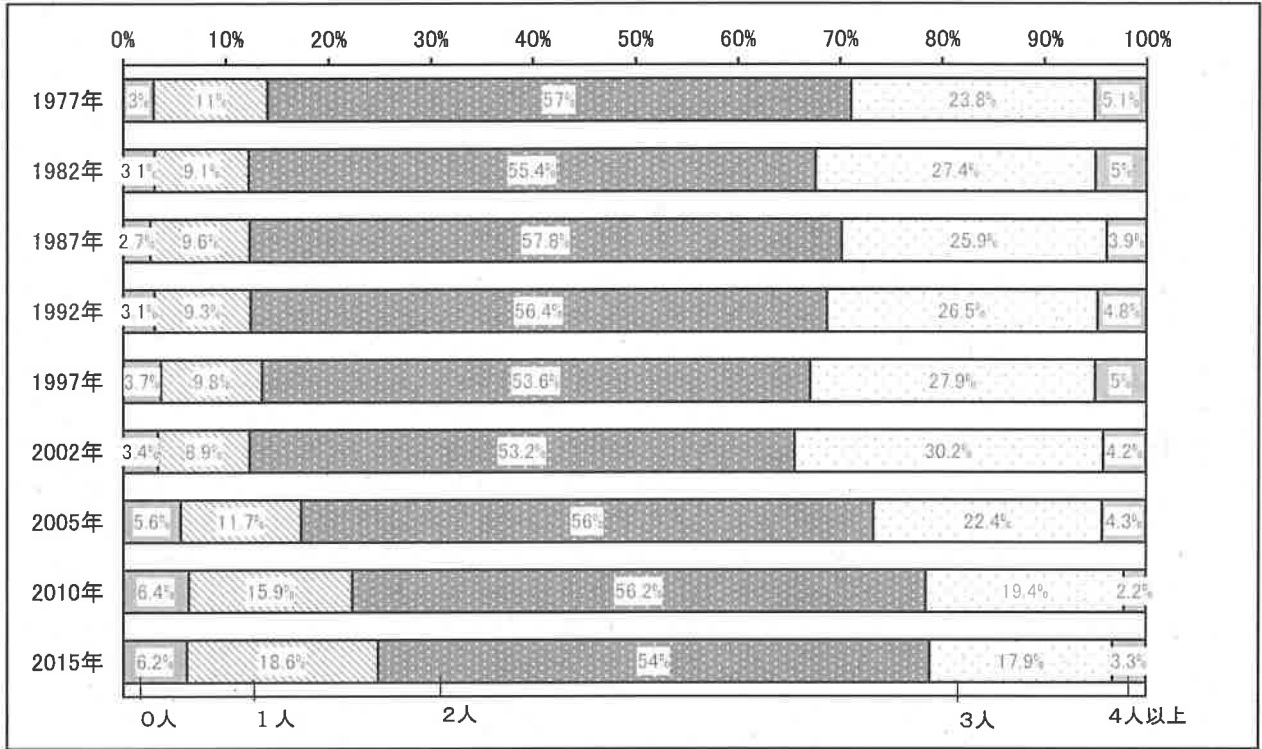
総務省「国勢調査」

12.愛媛県の12歳以下児童からみた親の就業状況(夫婦と子どもからなる世帯)



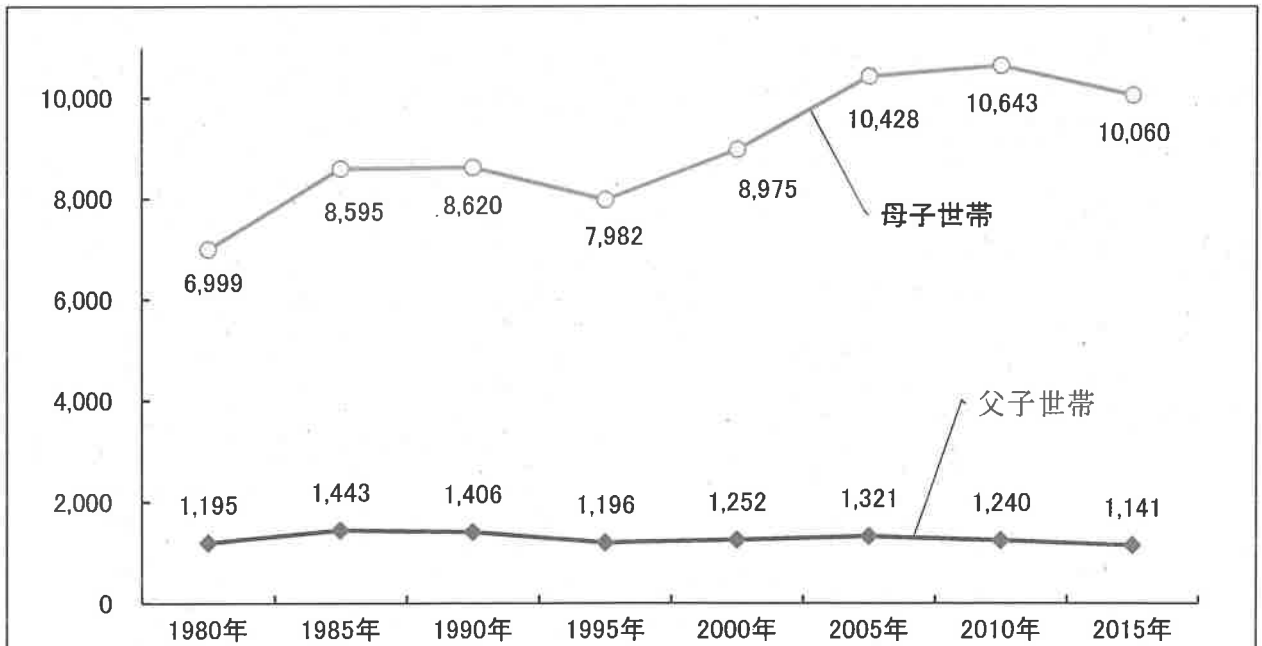
総務省「国勢調査」

13.夫婦の出生子ども数分布（全国）



※結婚持続期間 15～19 年
 国立社会保障・人口問題研究所（第 15 回出生動向基礎調査（2015 年））

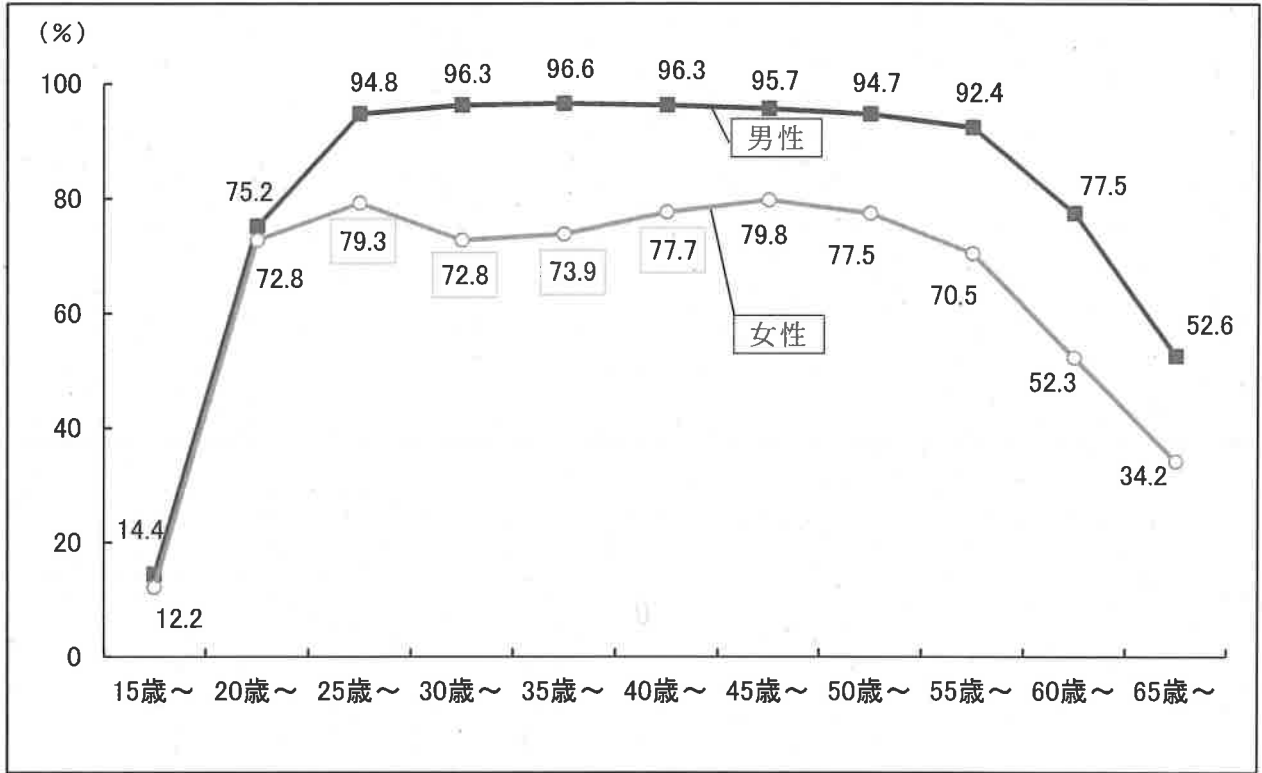
14.愛媛県のひとり親世帯数



(注) 本表のひとり親世帯
 未婚、死別又は離別の女親（男親）と、その未婚の 20 歳未満の子どもから成る世帯（他の世帯員がないもの）

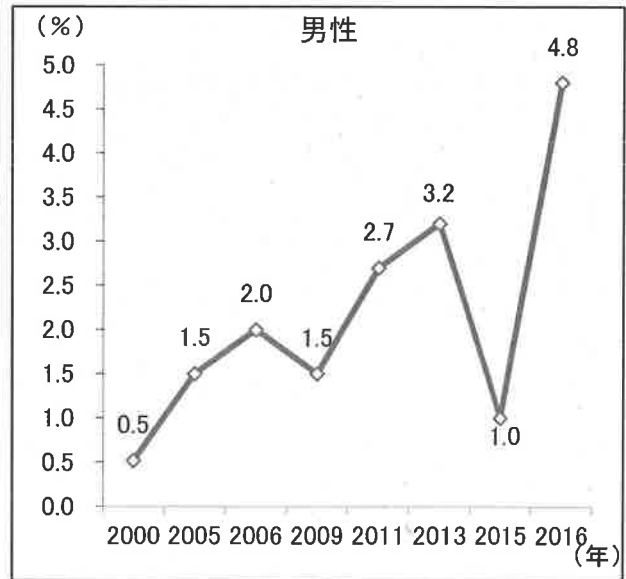
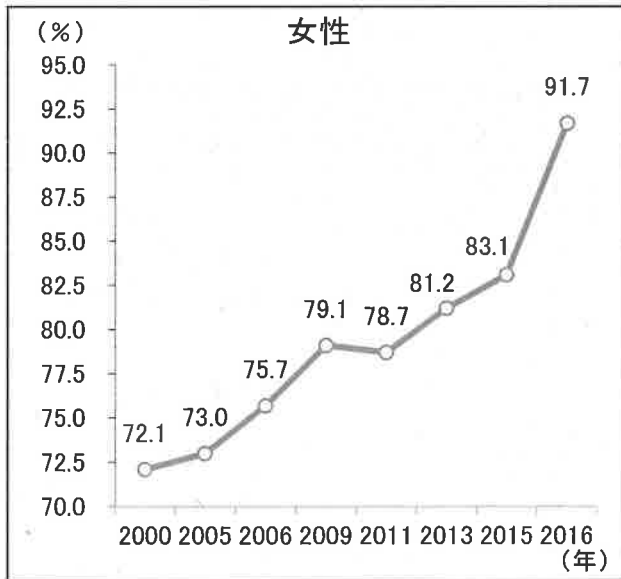
【就労の状況】

15.愛媛県の男女・年齢階級別労働力率



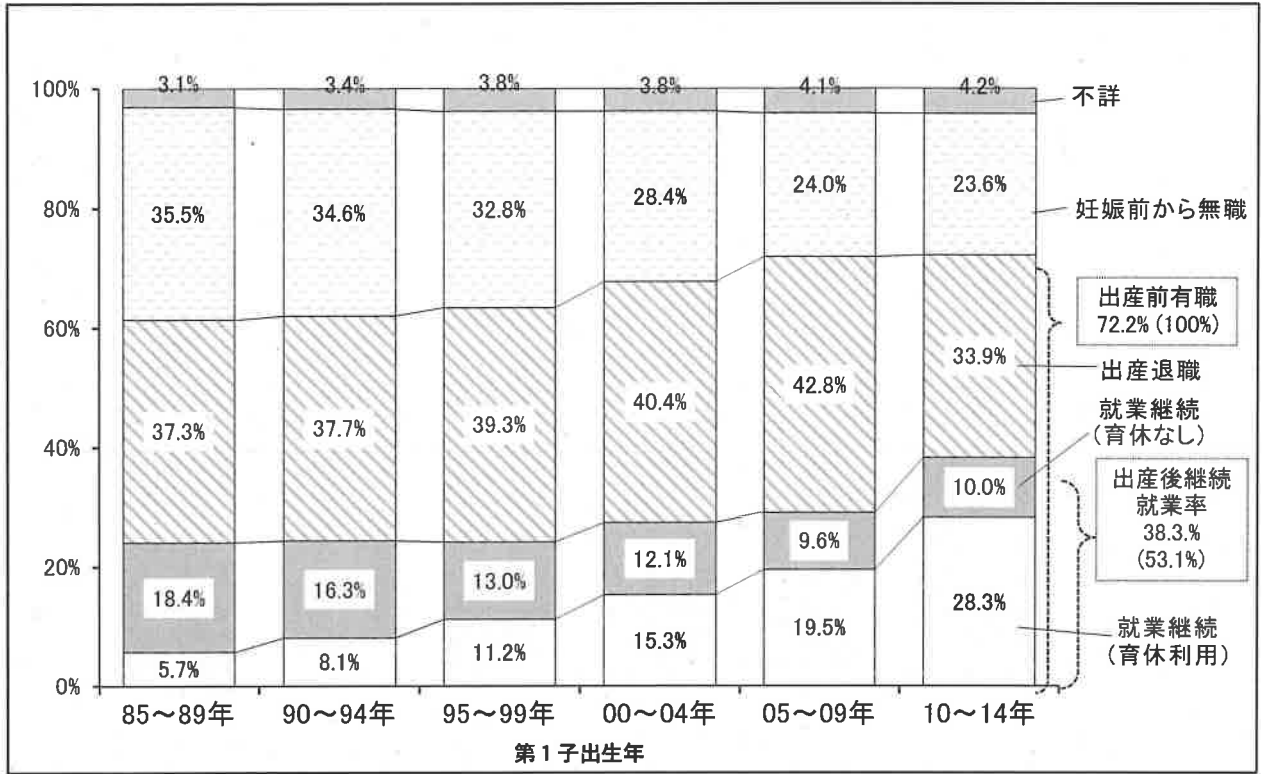
総務省「平成 27 年国勢調査」

16.愛媛県の育児休業取得率



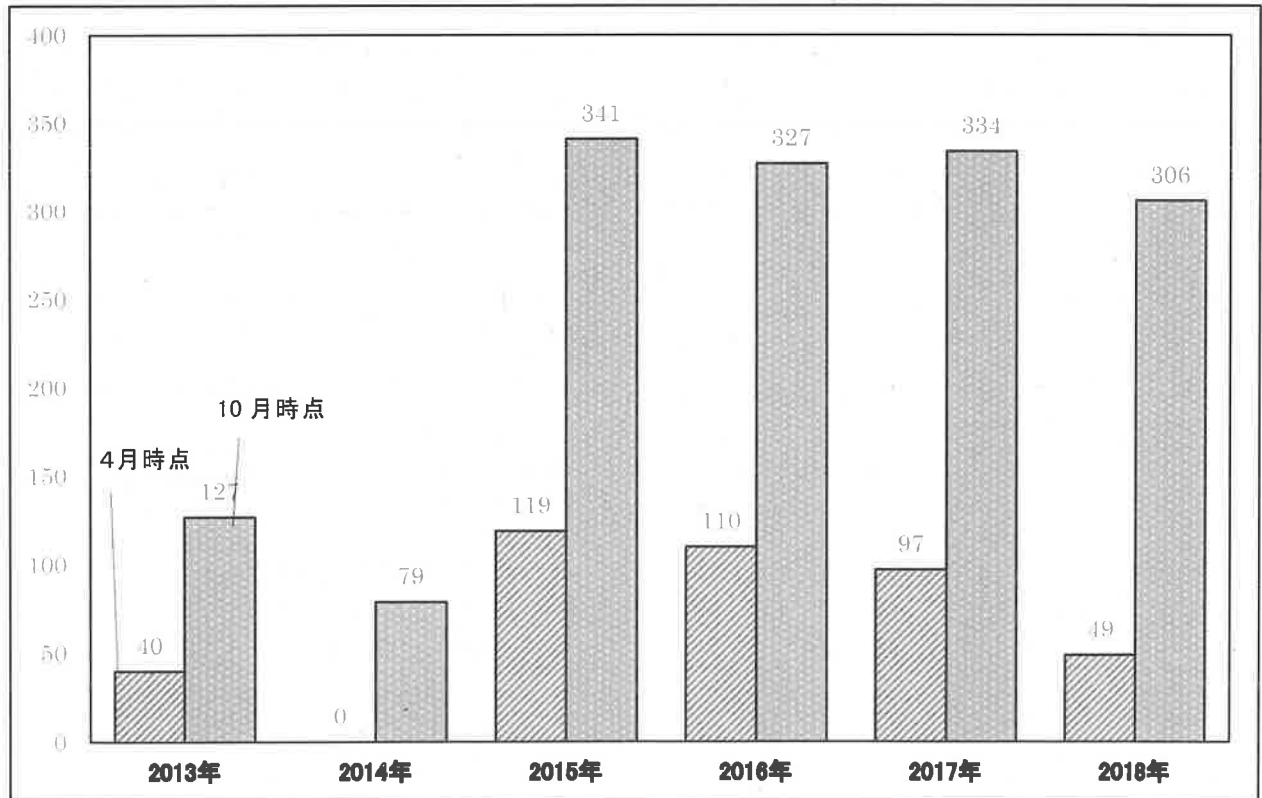
愛媛県「仕事と家庭の両立支援に関する雇用環境調査」

17.第1子出産前後の妻の就業変化（全国）



国立社会保障・人口問題研究所（第15回出生動向基礎調査（2015年））

18.愛媛県の待機児童数（保育施設等）



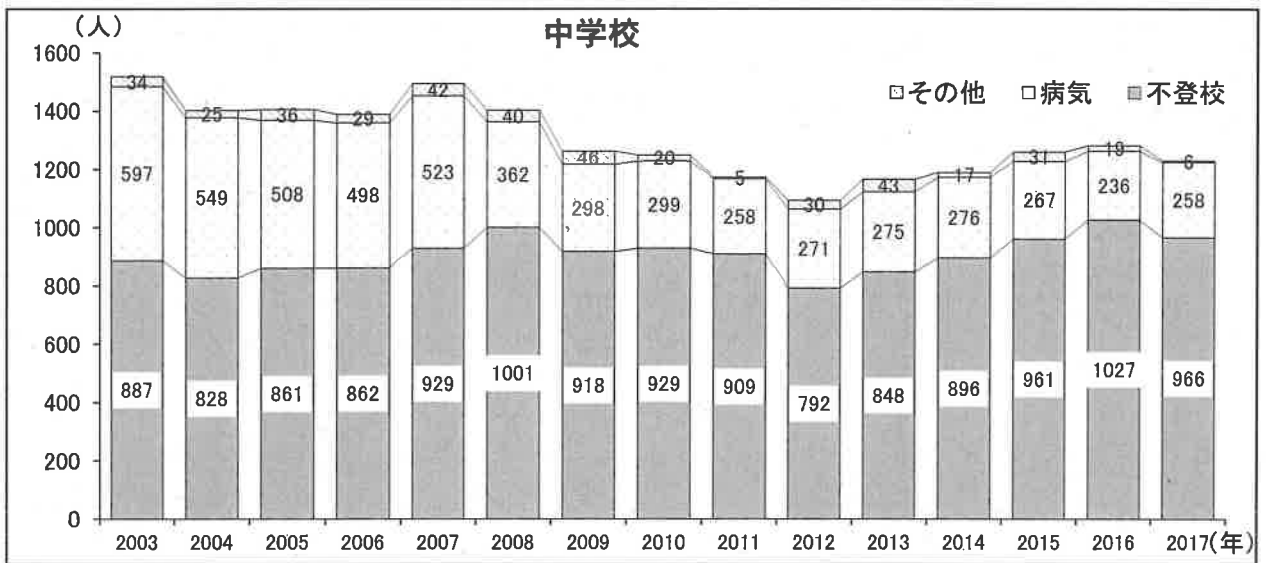
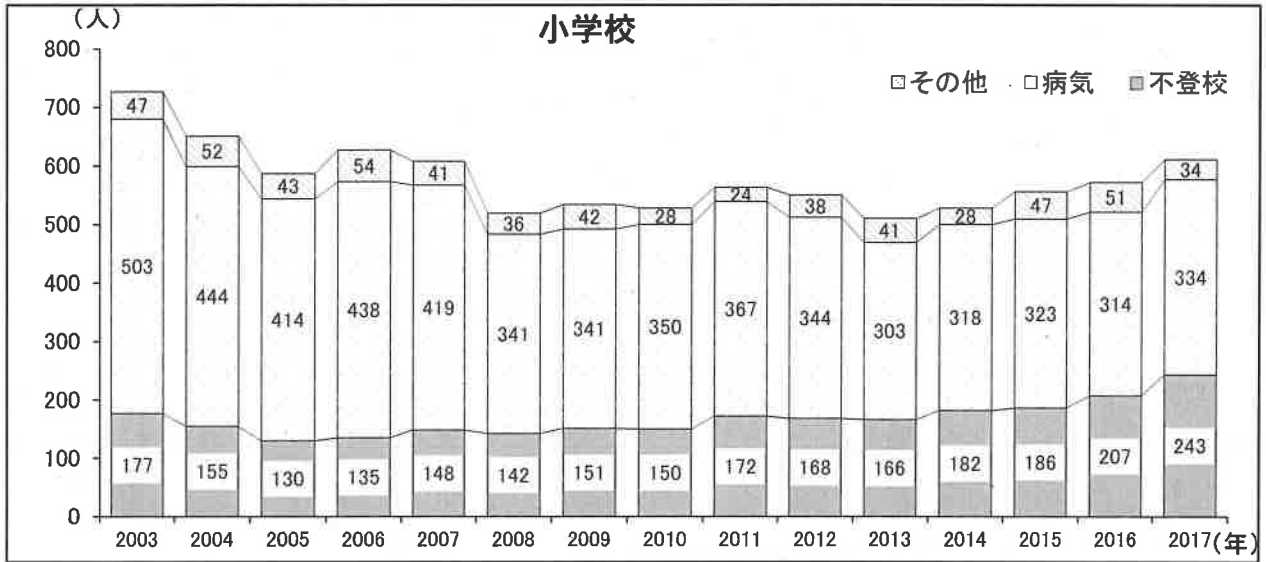
※27年度から、待機児童の定義が拡大。

厚生労働省：「保育所等の待機児童数の状況について」

「求職活動中」の場合も保育所等で保育を受けられるようになった。

【子どもをめぐる問題】

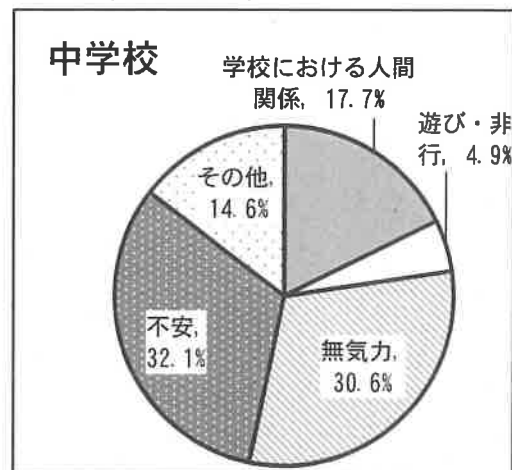
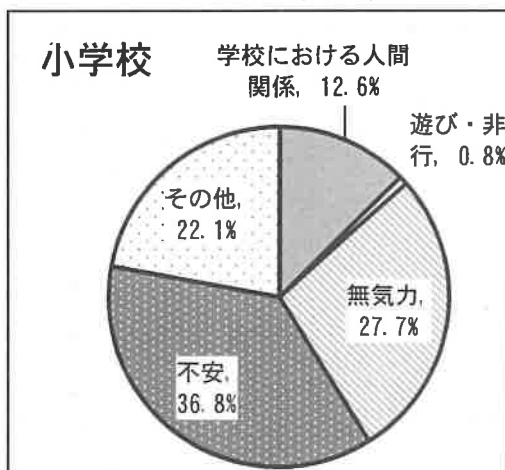
19.愛媛県内の児童生徒の長期欠席者



※30日以上欠席者

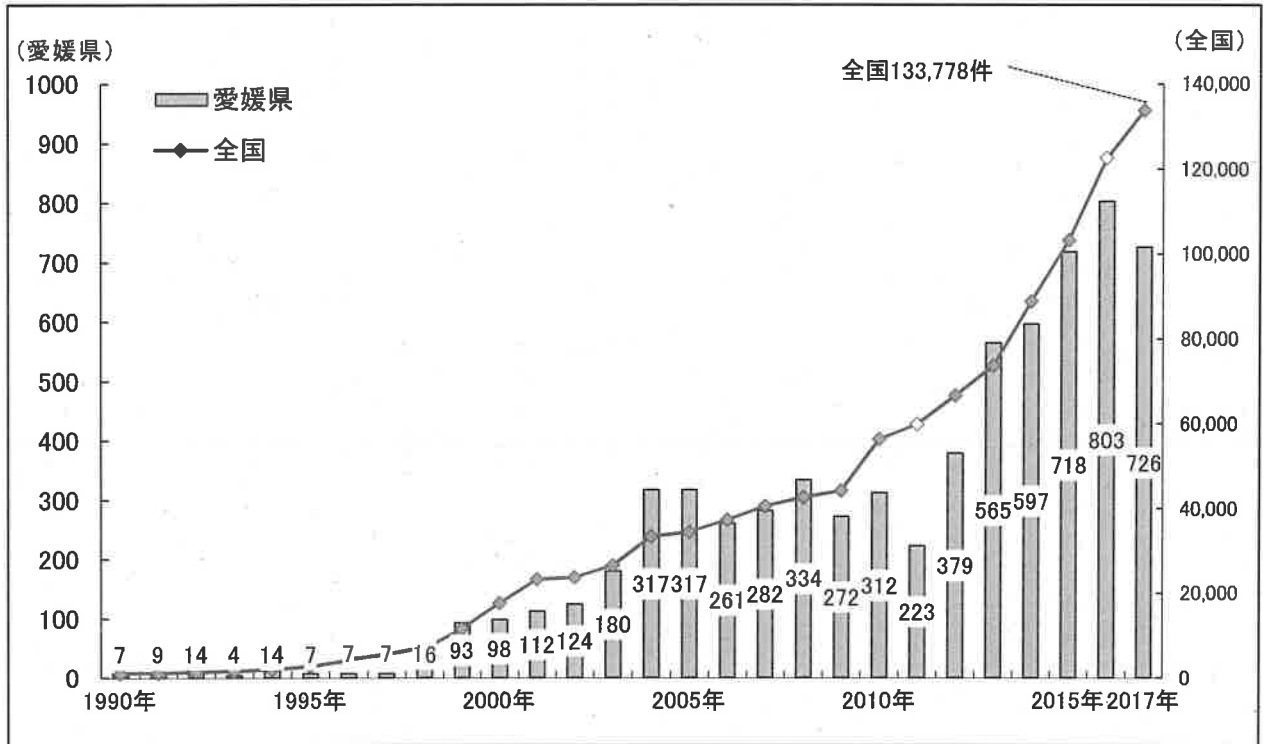
文部科学省「児童生徒の問題行動等生徒指導上の諸問題に関する調査」

20.不登校の理由 (H29年度全国)



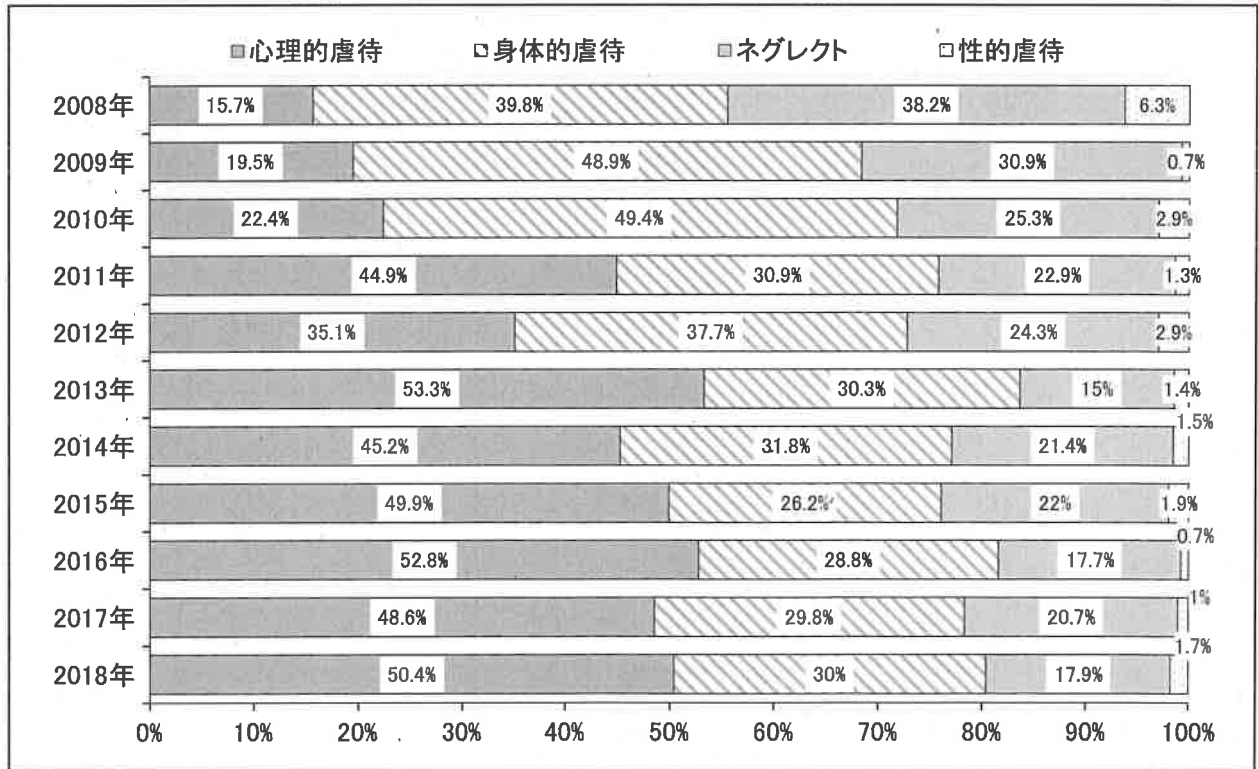
文部科学省「児童生徒の問題行動等生徒指導上の諸問題に関する調査」

21. 養護相談のうち虐待に関する相談件数



厚生労働省「福祉行政報告例」

22. 愛媛県の子虐待に関する相談件数の内訳



資料：県子育て支援課調べ

子どもの貧困に関する25の指標 一覧

No.	指 標	全国数値	全国数値	愛媛県数値	愛媛県数値	愛媛県数値	愛媛県数値	出 典
		策定時	直近値	策定時	H26年度	H27年度	H28年度	
1	生活保護世帯に属する子供の高等学校等進学率	90.8%	93.3%	85.3%	88.0%	85.1%	88.5%	厚生労働省社会・援護局保護課調べ
2	生活保護世帯に属する子供の高等学校等中退率	5.3%	4.5%	7.7%	4.4%	5.8%	3.3%	厚生労働省社会・援護局保護課調べ
3	生活保護世帯に属する子供の大学等進学率	32.9%	33.1%	23.2%	30.4%	24.2%	26.5%	厚生労働省社会・援護局保護課調べ
4	生活保護世帯に属する子供の就職率(中学校卒業後)	2.5%	1.6%	3.6%	2.5%	3.9%	2.5%	厚生労働省社会・援護局保護課調べ
5	生活保護世帯に属する子供の就職率(高等学校卒業後)	46.1%	44.3%	62.2%	46.4%	56.8%	51.3%	厚生労働省社会・援護局保護課調べ
6	児童養護施設の子供の進学率(中学校卒業後)	96.6%	97.5%	100.0%	100.0%	93.5%	97.7%	社会的養護の現況に関する調査(翌年5月1日現在)
7	児童養護施設の子供の就職率(中学校卒業後)	2.1%	1.5%	0.0%	0.0%	2.2%	0.0%	社会的養護の現況に関する調査(翌年5月1日現在)
8	児童養護施設の子供の進学率(高等学校卒業後)	22.6%	24.0%	5.7%	15.0%	20.7%	20.7%	社会的養護の現況に関する調査(翌年5月1日現在)
9	児童養護施設の子供の就職率(高等学校卒業後)	69.8%	70.4%	82.9%	72.5%	75.9%	69.0%	社会的養護の現況に関する調査(翌年5月1日現在)
10	ひとり親家庭の子供の就園率(保育所・幼稚園)	72.3%	(72.3%)				89.1%	児童扶養手当受給資格者のうち県所管分(郡部在住者)
11	ひとり親家庭の子供の進学率(中学校卒業後)	93.9%	(93.9%)	94.9%	94.9%	—	—	本県のデータは、H26年度ひとり親家庭実態調査
12	ひとり親家庭の子供の就職率(中学校卒業後)	0.8%	(0.8%)	0.7%	0.7%	—	—	
13	ひとり親家庭の子供の進学率(高等学校卒業後)	41.6%	(41.6%)	55.4%	55.4%	—	—	
14	ひとり親家庭の子供の就職率(高等学校卒業後)	33.0%	(33.0%)	33.9%	33.9%	—	—	
15	スクールソーシャルワーカーの配置人数	1,008人	1,780人	20人	20人	25人	25人	実数値
16	スクールカウンセラーの配置率(小学校)	37.6%	58.6%	62.5%	62.5%	68.1%	77.0%	実数値
17	スクールカウンセラーの配置率(中学校)	82.4%	88.4%	59.7%	59.7%	66.9%	69.2%	実数値
18	就学援助制度に関する周知状況 ・毎年度の進級時に学校で就学援助制度の書類を配付している市町村の割合	61.9%	70.5%	47.6%	52.4%	52.4%	71.4%	文部科学省 就学支援実 施状況調査
19	就学援助制度に関する周知状況 ・入学時に学校で就学援助制度の書類を配付している市町村の割合	61.0%	69.6%	57.1%	57.1%	57.1%	71.4%	文部科学省 就学支援実 施状況調査
20	日本学生支援機構の奨学金の貸与基準を満たす希望者のうち、奨学金の貸与を認められた者の割合(無利子)	予約採用段階 40.0% 在学採用段階 100.0%	予約採用段階 72.2% 在学採用段階 97.2%					
21	日本学生支援機構の奨学金の貸与基準を満たす希望者のうち、奨学金の貸与を認められた者の割合(有利子)	予約採用段階 100.0% 在学採用段階 100.0%	予約採用段階 100.0% 在学採用段階 100.0%					
22	ひとり親家庭の親の就業率(母子家庭)	80.6%	81.8%	94.0%	—	—	—	愛媛県のデータは、H26年度ひとり親家庭実態調査
23	ひとり親家庭の親の就業率(父子家庭)	91.3%	85.4%	94.3%	—	—	—	
24	子供の貧困率	16.3%	13.9%					厚生労働省 国民生活基 礎調査
25	子供がいる現役世帯のうち大人が一人の貧困率	54.6%	50.8%					厚生労働省 国民生活基 礎調査

※愛媛県数値欄の □ は、県単位のデータが未発表等のため不明。

【参考数値】

22 23	児童扶養手当受給資格者の就業状況(ひとり親家庭)			93.2%	93.2%	93.4%	93.1%	児童扶養手当受給資格者のうち県所管分(郡部在住者)
----------	--------------------------	--	--	-------	-------	-------	-------	---------------------------