

発生動向の概況

8月に入り、咽頭結膜熱、流行性角結膜炎の患者数が増加してきました。咽頭結膜熱はプール熱の別名のように例年水泳シーズンに増加する疾患です。遊泳前後のシャワーの励行を心掛けましょう。

ヘルパンギーナは依然患者数の多い状況が続いていますが、伝染性紅斑と共にほぼピークを過ぎたようで、患者数が減少してきました。一方、流行性耳下腺炎は県下全域で増加傾向が続いています。今後の動向にご注意下さい。

全国的に腸管出血性大腸菌感染症患者の報告が増加しています。愛媛県においても、医療機関での集団発生をはじめ散発が続いています。手洗いの励行、調理器具の洗浄、食材の温度管理など、感染予防を心掛けましょう。また下痢、腹痛、嘔吐、発熱などの症状がある場合は、自己判断せず、早めに医療機関を受診しましょう。

県内での感染症発生状況

全数把握感染症 3類感染症：腸管出血性大腸菌感染症 5例(O157 4例、うち3例は集団発生。O26 1例)
4類感染症：ジアルジア症 1例

定点把握感染症 (数字は最新週の定点当たり報告数)

	愛媛県推移	流行地区	県内の傾向
咽頭結膜熱	0.5	県下全域	県下全域で散発。増加傾向。
手足口病	1.6	県下全域	県下全域で多発。髄膜炎の報告あり。
伝染性紅斑	0.4	県下全域	県下全域で散発。減少傾向。
ヘルパンギーナ	5.8	県下全域	県下全域で多発。ピークを過ぎ減少傾向。
流行性耳下腺炎	3.4	県下全域	幅広い年齢層で多発、引き続き増加傾向。髄膜炎の報告あり。
流行性角結膜炎	4.1	東中予	全年齢層で増加。

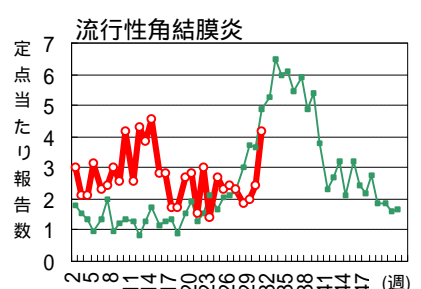
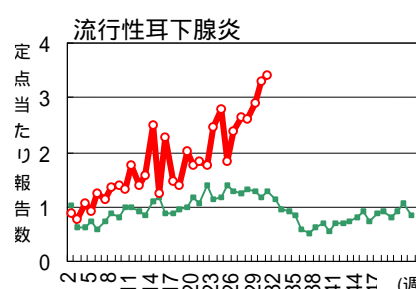
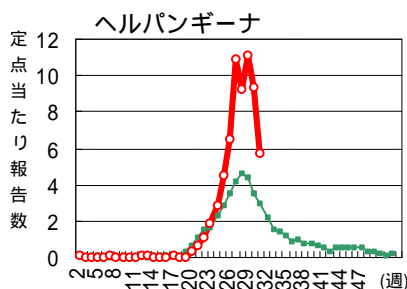
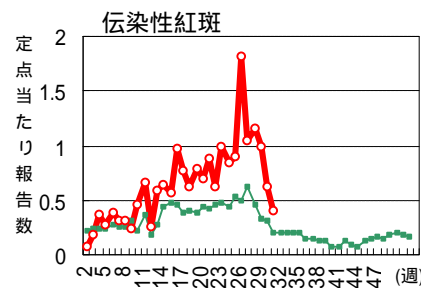
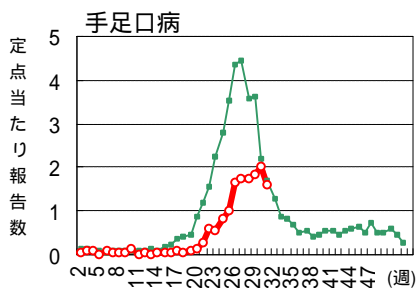
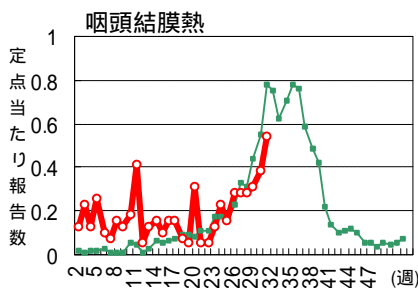
医療機関からの情報

百日咳：乳幼児で散発の報告があります。予防接種を勧めてください。

流行性角結膜炎：眼科定点以外の小児科でも報告されていますから、全年齢層で増加しているようです。

マイコプラズマ肺炎：定点以外でも西条・新居浜・宇摩地区で報告があります。南予でも時々見られます。

過去30週の動向 (細線：1991～2000年の平均、太線：過去30週の推移)



(注) 本情報での患者数は届出医療機関所在の保健所での集計で、患者の住所を示すものではありません。
本感染症情報に関するご意見、ご質問は eikanken@pref.ehime.jp までお願い致します(メールアドレス変更いたしました)

病原体検出情報

手足口病患者から6月、7月にEV71が分離され、今夏の手足口病の原因ウイルスはCA16とEV71でした。EV71は松山地区の患者4名からの分離ですが、そのうち2名は無菌性髄膜炎を併発していました。また、ヘルパンギーナのピーク時に多く検出されたウイルスはCA4、CA5とCA8でした。その他の熱性疾患からCB3が分離されています。

日本脳炎流行予測のため、7月以降と畜場の豚の日本脳炎抗体調査を行っています。8月上旬に採取した豚血清の日本脳炎抗体保有率は0%で、今のところ県内での日本脳炎ウイルスの流行は低レベルです。しかし、沖縄県、長崎県、大分県、静岡県等では日本脳炎ウイルスによる汚染が始まっていますので、できるだけ蚊に刺されないように注意が必要です。

過去5週 検出病原体

(7月2日以降採取検体)

週	期間	発生地区	臨床診断名	検出病原体	検体	例数
27	7/2~7/8	新居浜	上気道炎	コクサッキーA4	咽頭ぬぐい液	1
			ヘルパンギーナ	コクサッキーA5	咽頭ぬぐい液	1
		今治	咽頭結膜熱	アデノ3	咽頭ぬぐい液	1
			手足口病	コクサッキーA16	咽頭ぬぐい液	3
			流行性耳下腺炎	ムンプス	咽頭ぬぐい液	1
			ヘルパンギーナ	コクサッキーA8	咽頭ぬぐい液	1
		松山市	感染性胃腸炎	下痢原性大腸菌	糞便	2
				カンピロバクター	糞便	1
			手足口病	エンテロ71	咽頭ぬぐい液	1
			不明熱	アデノ6	咽頭ぬぐい液	1
松山	無菌性髄膜炎(手足口病)	エンテロ71	糞便	1		
28	7/9~7/15	松山市	感染性胃腸炎	下痢原性大腸菌	糞便	1
				カンピロバクター	糞便	1
			不明熱	コクサッキーB3	咽頭ぬぐい液	2
		松山	インフルエンザ	コクサッキーB3	咽頭ぬぐい液	1
		新居浜	ヘルパンギーナ	コクサッキーA4	咽頭ぬぐい液	2
29	7/16~7/22	松山市	感染性胃腸炎	下痢原性大腸菌	糞便	1
				カンピロバクター	糞便	1
		松山市	下気道炎	RS	咽頭ぬぐい液	1
30	7/23~7/29	松山市	感染性胃腸炎	カンピロバクター	糞便	2
			不明熱	コクサッキーB3	咽頭ぬぐい液	1

月別病原体検出結果

	検体採取月 検出病原体	2001						合計
		3	4	5	6	7	8	
ウイルス	コクサッキーA4			1	3			4
	コクサッキーA5			2	5	1		8
	コクサッキーA6			1	3	1		5
	コクサッキーA8			1	6	3		10
	コクサッキーA16					4		4
	コクサッキーB3							2
	コクサッキーB5	1	1					2
	エコー 11	1						1
	ポリオ1			1	2			3
	ポリオ2			1	1			2
	エンテロ71				2	2		4
	インフルAソ連	11	2					13
	インフルA香港	9	1	1				11
	インフルB	101	3	2				106
	RS			1		1		2
	ムンプス		2	5	2	1		10
	麻疹		1	1	1			3
	アデノ1	1			1			2
	アデノ2	3			1			4
アデノ3	3				1		4	
アデノ6					1		1	
単純ヘルペス1	4						4	
ロタ	9	3					12	
アストロ		1					1	
SRSV		2	1				3	
アデノ		1		1			2	
ウイルス計	143	17	17	27	18		222	
細菌	下痢原性大腸菌		3	3	2	4		12
	サルモネラO9				1			1
	カンピロバクター	1	2	5	7	5		20
	A群溶レン菌	2		4	1			7
	細菌計	3	5	12	11	9		40

臨床診断名別検出結果

(2001年5月以降採取検体)

検出病原体	インフルエンザ様	咽頭結膜熱	A群溶レン菌咽頭炎	感染性胃腸炎	手足口病	ヘルパンギーナ	麻疹	流行性耳下腺炎	無菌性髄膜炎	下気道炎	上気道炎	食中毒	かぜ症候群	不明熱	不明発疹症	合計
コクサッキーA4						3					1					4
コクサッキーA5						7					1					8
コクサッキーA6					1											1
コクサッキーA8						4					1					5
コクサッキーA16					10											10
コクサッキーB3	1													3		4
ポリオ1										1			1		1	3
ポリオ2										1					1	2
エンテロ71									1							4
インフルA香港										1						1
インフルB										1	1					2
RS										2						2
ムンプス					1			6						1		8
麻疹							2									2
SRSV				1												1
アデノ				1												1
アデノ1						1										1
アデノ2																1
アデノ3																1
アデノ6														1		1
ウイルス計	1	1		3	15	15	2	6	1	6	4		1	5	2	62
下痢原性大腸菌				9												9
サルモネラO9				1												1
カンピロバクター				15								2				17
A群溶レン菌				5												5
細菌計				5	25							2				32

愛媛県 定点把握4類感染症 2001年 第31週 (2001.7.30~8.5)

患者報告数	インフルエンザ	小児科定点											眼科定点		基幹定点						伊予三島 新居浜 西条 今治 松山市 松山 大洲 八幡浜 宇和島		
		咽頭結膜熱	菌咽頭炎	A群溶血性レンサ球菌	感染性胃腸炎	水痘	手足口病	伝染性紅斑	突発性発疹	百日咳	風疹	ヘルパンギーナ	麻疹 ¹⁾	流行性耳下腺炎	急性出血性結膜炎	流行性角結膜炎	急性脳炎 ²⁾	細菌性髄膜炎 ³⁾	無菌性髄膜炎	マイコプラズマ肺炎		クラミジア肺炎 ⁴⁾	成人麻疹
伊予三島				7	1	4		5					6	-	-								伊予三島
新居浜		1	4	8	3	3	1	6					28	12	4								新居浜
西条				8	5	17	2	2					5	7	-	-	-	-	-	-	-	-	西条
今治		8	2	13		15	1	5	1				6	1	6					6			今治
松山市		10	2	63	8	6	5	9	1				88	53	19	-	-	-	-	-	-	-	松山市
松山			1	21	2	2		10					9	33									松山
大洲		1		3	3	10	2	4					33	5	-	-	-	-	-	-	-	-	大洲
八幡浜		1	4	3	2		2	2					15	12	-	-		2					八幡浜
宇和島				11	1	5	3	2					25	4									宇和島
愛媛県		21	13	137	25	62	16	45	2				225	133	29			2	6				愛媛県
1週前		15	25	121	41	78	24	46	1				363	129	17			1	2				1週前
2週前		12	17	116	44	72	39	38		1			432	113	14				1				2週前
3週前		11	19	133	73	68	45	49	1				362	102	13								3週前
-6ヶ月								1	1				2										0
-12ヶ月				10	1	1		34					15					2	2				1-4
1		1		11	5	14	3	9					35	5	1				2				5-9
2		1		18	6	11		1	1				35	12									10-14
3		3	2	18	4	16	2						38	18	1								15-19
4			2	14	3	8	4						25	22									20-24
5		4		10	4	2	5						21	22									25-29
6		4	3	9	1	4	1						13	19									30-34
7		4	3	15		5							12	14	2								35-39
8		1	1	7									8	7									40-44
9		2		12									9	5									45-49
10-14		1	2	12	1		1						11	6	1								50-54
15-19													1	1	4								55-59
20-29 ⁵⁾				1		1							2	1	6								60-64
30-39															9								65-69
40-49															3								70-
50-59															1								
60-69															1								
70-79 ⁶⁾																							
80-																							

定点当たり報告数

伊予三島				2.3	.3	1.3		1.7					5.3		2.0	-	-						伊予三島
新居浜		.3	1.0	2.0	.8	.8	.3	1.5					7.0		3.0	-	4.0						新居浜
西条				2.7	1.7	5.7	.7	.7					1.7		2.3	-	-	-	-	-	-	-	西条
今治		1.6	.4	2.6		3.0	.2	1.0	.2				1.2		.2		6.0				6.0		今治
松山市		1.0	.2	6.3	.8	.6	.5	.9	.1				8.8		5.3	.3	6.3	-	-	-	-	-	松山市
松山			.2	4.2	.4	.4		2.0					1.8		6.6								松山
大洲		.5		1.5	1.5	5.0	1.0	2.0					16.5		2.5	-	-	-	-	-	-	-	大洲
八幡浜		.3	1.3	1.0	.7		.7	.7					5.0		4.0	-	-		2.0				八幡浜
宇和島				2.8	.3	1.3	.8	.5					6.3		1.0								宇和島
愛媛県		.5	.3	3.5	.6	1.6	.4	1.2	.1				5.8		3.4	.1	4.1			.3	1.0		愛媛県

- 1) 成人麻疹を除く。 2) 日本脳炎を除く。 3) 真菌性を含む。 4) オウム病を除く。
 5) 小児科定点疾患については20歳以上の全患者数を"20-29"に計上。 6) 眼科定点疾患については70歳以上の全患者数を"70-79"に計上。

(参考) 保健所別定点数

定点数	愛媛県	伊予三島	新居浜	西条	今治	松山市	松山	大洲	八幡浜	宇和島
インフルエンザ	64	5	7	5	8	16	8	3	5	7
小児科	39	3	4	3	5	10	5	2	3	4
眼科	7	-	1	-	1	3	1	-	-	1
基幹	6	1	1	-	1	-	1	-	1	1

愛媛県 定点把握4類感染症 2001年 第30週 (2001.7.23~7.29)

患者報告数	インフルエンザ	小児科定点											眼科定点		基幹定点						伊予三島 新居浜 西条 今治 松山市 松山 大洲 八幡浜 宇和島	
		咽頭結膜熱	A群溶血性レンサ球菌咽頭炎	感染性胃腸炎	水痘	手足口病	伝染性紅斑	突発性発疹	百日咳	風疹	ヘルパンギーナ	麻疹 ¹⁾	流行性耳下腺炎	急性出血性結膜炎	流行性角結膜炎	急性脳炎 ²⁾	細菌性髄膜炎 ³⁾	無菌性髄膜炎	マイコプラズマ肺炎	クラミジア肺炎 ⁴⁾		成人麻疹
伊予三島	3	2	4	2	3		6			11		6	-	-								伊予三島
新居浜		3	15	3	1		9			45		11	-	2								新居浜
西条	1	1	6	4	19	1	7			15		5	-	-	-	-	-	-	-	-	-	西条
今治	1	2	11	1	14	5	4	1		25		3		8					2			今治
松山市	6	14	66	16	14	9	10			130		49	1	6	-	-	-	-	-	-	-	松山市
松山		1	6	4	2	1	1			33		18										松山
大洲	3		3	7	10		4			69		12	-	-	-	-	-	-	-	-	-	大洲
八幡浜	1	1	9	4	6	1	2			7		21	-	-			1					八幡浜
宇和島		1	1		9	7	3			28		4		1								宇和島
愛媛県	15	25	121	41	78	24	46	1		363		129	1	17			1	2				愛媛県
1週前	12	17	116	44	72	39	38		1	432	1	113		14				1				1週前
2週前	11	19	133	73	68	45	49	1		362	2	102		13								2週前
3週前	11	30	120	64	68	41	38	1		427	3	103		16				3				3週前
-6ヶ月							5			2												0
-12ヶ月			4	4	3	1	30			26		1										1-4
1	2		16	7	19	1	11	1		67		10					1	1				5-9
2	3		13	10	17	1				65		15										10-14
3	1		9	9	19	7				67		18		2								15-19
4		4	13	5	10	2				37		24		1								20-24
5	6	9	9	2	8	5				27		25		2								25-29
6	2	7	9	3	2	3				14		16										30-34
7		2	10	1		2				17		5		1								35-39
8		1	11							11		4										40-44
9	1		5			1				14		4										45-49
10-14		2	14			1				12		7										50-54
15-19			4							4				1								55-59
20-29 ⁵⁾			4										1	4								60-64
30-39														2								65-69
40-49														2								70-
50-59														1								
60-69														1								
70-79 ⁶⁾																						
80-																						

定点当たり報告数

伊予三島	1.0	.7	1.3	.7	1.0		2.0			3.7		2.0	-	-								伊予三島
新居浜		.8	3.8	.8	.3		2.3			11.3		2.8	-	2.0								新居浜
西条	.3	.3	2.0	1.3	6.3	.3	2.3			5.0		1.7	-	-	-	-	-	-	-	-	-	西条
今治	.2	.4	2.2	.2	2.8	1.0	.8	.2		5.0		.6		8.0				2.0				今治
松山市	.6	1.4	6.6	1.6	1.4	.9	1.0			13.0		4.9	.3	2.0	-	-	-	-	-	-	-	松山市
松山		.2	1.2	.8	.4	.2	.2			6.6		3.6										松山
大洲	1.5		1.5	3.5	5.0		2.0			34.5		6.0	-	-	-	-	-	-	-	-	-	大洲
八幡浜	.3	.3	3.0	1.3	2.0	.3	.7			2.3		7.0	-	-			1.0					八幡浜
宇和島		.3	.3		2.3	1.8	.8			7.0		1.0		1.0								宇和島
愛媛県	.4	.6	3.1	1.1	2.0	.6	1.2	.0		9.3		3.3	.1	2.4			.2	.3				愛媛県

- 1) 成人麻疹を除く。 2) 日本脳炎を除く。 3) 真菌性を含む。 4) オウム病を除く。
 5) 小児科定点疾患については20歳以上の全患者数を"20-29"に計上。 6) 眼科定点疾患については70歳以上の全患者数を"70-79"に計上。

(参考) 保健所別定点数

定点数	愛媛県	伊予三島	新居浜	西条	今治	松山市	松山	大洲	八幡浜	宇和島
インフルエンザ	64	5	7	5	8	16	8	3	5	7
小児科	39	3	4	3	5	10	5	2	3	4
眼科	7	-	1	-	1	3	1	-	-	1
基幹	6	1	1	-	1	-	1	-	1	1

全国 定点把握4類感染症 第29,30週 (2001.7.16~7.29)

(定点当たり報告数)

	インフルエンザ	小児科定点											眼科定点		基幹定点							
		咽頭結膜熱	A群溶血性レンサ球菌咽頭炎	感染性胃腸炎	水痘	手足口病	伝染性紅斑	突発性発疹	百日咳	風疹	ヘルパンギーナ	麻疹 ¹⁾	流行性耳下腺炎	急性出血性結膜炎	流行性角結膜炎	急性脳炎 ²⁾	細菌性髄膜炎 ³⁾	無菌性髄膜炎	マイコプラズマ肺炎	クラミジア肺炎 ⁴⁾	成人麻疹	
29週	愛媛県	.3	.4	2.9	1.1	1.8	.9	.9		.0	11.0	.0	2.9		1.9				.2			
	近畿	香川県	.5	.6	2.5	.9	1.1	.7	1.0			9.0	.1	2.2		1.3						
		徳島県	.1	.5	1.6	1.1	1.7	.6	1.0	.0		8.3	.1	1.6						.2		
		高知県	.3	.2	1.3	1.4	2.1	.5	.5		.0	5.3	.0	.3		4.0	.1			.6		
		岡山県	.1	.4	.4	2.1	.7	1.1	.2	.5		.0	6.3	.2	1.3		1.0				.2	
		広島県	.4	.5	2.3	.8	1.7	.6	.8		.0	7.3	.3	.9		.2	1.7			.4	.1	.0
		山口県	.4	1.0	1.6	.8	13.0	.6	1.2			3.2	.3	1.6		2.3						
	大分県	.8	.8	4.2	1.6	8.3	.5	1.4			3.5	.1	2.3		.8			.1	.1			
	全国	.0	.5	.6	2.1	1.2	2.9	.5	.9	.0	.0	6.1	.2	2.0	.0	1.5	.0	.0	.1	.2	.0	.0
	週	北海道	.0	.5	.9	1.1	2.2	2.5	.1	.6	.0	2.4	.6	1.6		2.4				.2		.0
東北		.0	.3	.6	2.0	1.5	2.1	.8	.9	.0	.0	8.4	.3	1.4	.1	1.1			.0	.2	.0	
関東		.0	.7	.5	1.8	1.2	1.9	.5	.9	.0	.0	7.7	.1	1.9	.0	2.1	.0	.0	.1	.0	.2	
甲信越北陸		.0	.3	.7	2.7	1.4	3.5	.4	.8	.0		6.4	.1	3.4		1.1			.1	.2		
東海		.0	.8	.6	2.1	1.1	3.5	.7	.9	.0	.0	6.3	.3	2.0	.0	1.2		.0	.2	.2	.0	
近畿		.0	.3	.4	2.1	1.2	.9	.3	.8	.0	.0	5.6	.2	1.7	.0	.7	.0	.0	.1	.1	.0	
中国四国		.0	.4	.6	2.2	.9	3.1	.5	.8	.0	.0	6.8	.2	1.3	.0	1.5	.0		.1	.2	.0	
九州沖縄		.1	.4	.6	2.6	1.2	7.0	.5	1.1	.0	.0	2.2	.5	2.6	.2	2.4	.0	.0	.2	.1	.0	.0
30週	愛媛県	.4	.6	3.1	1.1	2.0	.6	1.2	.0		9.3		3.3	.1	2.4			.2	.3			
	近畿	香川県	.4	.1	1.6	.6	.7	.3	1.1			6.8	.0	2.6		3.3						
		徳島県	.1	.5	2.0	1.5	.9	.3	1.4	.0		5.2	.1	1.7						.2		
		高知県	.6	.5	1.4	1.2	1.0	.3	.6			4.0		.2		2.7				.5		
		岡山県	.3	.2	1.5	.4	.9	.1	.7	.0		4.9	.1	.8		1.7				.2		
		広島県	.8	.4	2.1	.6	1.5	.5	.9		.0	5.0	.3	.9	.1	2.2			.3	.1	.1	
		山口県	.8	.9	2.7	.7	8.5	.9	1.1	.0		3.4	.4	1.4	.1	3.0						
	大分県	.7	.6	3.8	1.4	4.6	.3	1.4		.1	3.1	.4	2.4		1.0				.1			
	全国	.0	.6	.5	2.0	1.0	2.4	.4	.9	.0	.0	4.8	.2	2.1	.1	1.6		.0	.1	.1	.0	.1
	週	北海道	.0	.4	.7	1.2	2.2	3.2	.2	.7	.0	3.4	.6	2.3		1.6						
東北		.0	.3	.6	1.8	1.0	2.0	.7	.9	.0	.0	7.8	.2	1.3	.1	1.0			.2	.1	.0	
関東		.0	.8	.5	1.7	.9	1.6	.4	.8	.0	.0	5.5	.1	1.9	.1	2.3	.0	.0	.0		.2	
甲信越北陸		.0	.4	.5	2.3	1.2	3.5	.4	.9	.0	.0	6.9	.1	3.4	.0	1.2		.0	.2	.1	.1	
東海		.0	.9	.5	1.9	1.0	3.3	.6	.9	.0	.0	4.6	.3	2.3	.0	1.2		.0	.1	.2		
近畿		.0	.3	.4	2.2	1.0	.7	.3	.9	.0	.0	3.9	.1	1.9	.0	.9			.2	.2	.0	
中国四国		.0	.5	.5	2.3	.7	2.2	.4	.9	.0	.0	5.3	.2	1.3	.0	2.0			.1	.2	.0	
九州沖縄		.1	.4	.5	2.6	1.1	4.6	.4	1.1	.0	.0	2.0	.6	3.0	.1	2.2		.0	.1	.1		.1

1) 成人麻疹を除く。

2) 日本脳炎を除く。

3) 真菌性を含む。

4) オウム病は除く。

愛媛県 定点把握 4類感染症 (月報) 2001年 7月

患者報告数		STD定点									基幹定点						
		性器クラミジア感染症			性器ヘルペス感染症			尖形コンジローム			淋菌感染症				ドキシリン耐性黄色ブドウ球菌感染症	ペニシリン耐性肺炎球菌感染症	薬剤耐性緑膿菌感染症
		総数	男性	女性	総数	男性	女性	総数	男性	女性	総数	男性	女性				
保健所別	伊予三島	1	1		2	2					2	2		4			伊予三島
	新居浜										1	1					新居浜
	西条	4		4										-	-	-	西条
	今治	3	3								9	9		2			今治
	松山市	16	1	15	1		1	7	3	4	2	2		-	-	-	松山市
保健所別	松山										2	2					松山
	大洲	-	-	-	-	-	-	-	-	-	-	-	-	-	-	-	大洲
	八幡浜										3	3					八幡浜
月推移	宇和島							1	1		5	5					宇和島
	愛媛県	24	5	19	3	2	1	8	4	4	24	24		6			愛媛県
	1月前	24	6	18	4	2	2	5	4	1	18	17	1	1	1		1月前
	2月前	20	7	13	6	3	3	3	2	1	11	11		7	3		2月前
	3月前	17	6	11	7	3	4	1	1		18	18		3			3月前
年齢別	0													2			0
	1-4																1-4
	5-9																5-9
	10-14																10-14
	15-19	3		3							3	3					15-19
	20-24	8		8	1	1		1		1	6	6					20-24
	25-29	11	4	7				4	2	2	6	6					25-29
	30-34	1	1		2	1	1				1	1					30-34
	35-39	1		1				2	2		2	2					35-39
	40-44										2	2		1			40-44
	45-49							1		1	1	1					45-49
	50-54										2	2					50-54
	55-59										1	1					55-59
	60-64													1			60-64
	65-69																65-69
70-													2			70-	

定点当たり報告数

保健所別	伊予三島	1.0	1.0		2.0	2.0					2.0	2.0		4.0			伊予三島
	新居浜										1.0	1.0					新居浜
	西条	4.0		4.0										-	-	-	西条
	今治	3.0	3.0								9.0	9.0		2.0			今治
	松山市	4.0	.3	3.8	.3		.3	1.8	.8	1.0	.5	.5		-	-	-	松山市
保健所別	松山										2.0	2.0					松山
	大洲	-	-	-	-	-	-	-	-	-	-	-	-	-	-	-	大洲
	八幡浜										3.0	3.0					八幡浜
保健所別	宇和島							1.0	1.0		5.0	5.0					宇和島
	愛媛県	2.2	.5	1.7	.3	.2	.1	.7	.4	.4	2.2	2.2		1.0			愛媛県

(参考) 保健所別定点数

定点数	愛媛県	伊予三島	新居浜	西条	今治	松山市	松山	大洲	八幡浜	宇和島
STD定点	11	1	1	1	1	4	1	-	1	1
基幹定点	6	1	1	-	1	-	1	-	1	1