

- 新型コロナウイルス感染症に関するお知らせ -

県内の新型コロナウイルス検査の陽性者数は、第 27 週 3,688 人、第 28 週 5,636 人と急増しています。県内全域で感染が拡大していることを受け、愛媛県では 7 月 12 日に警戒レベルを「感染警戒期 特別警戒期間」に引き上げました。夏休みを迎え、帰省や夏祭り等のイベントへの参加など、人の移動や接触が活発になることで感染リスクの高まりが懸念されますので、より一層こまめな手洗いや手指消毒、人が集まる場所での定期的な換気、場面に応じたマスクの着用といった基本的な感染予防対策を徹底しましょう。発熱のほか、咳や鼻水、喉の痛み、倦怠感、消化器症状(下痢等)など、軽い風邪のような症状であっても症状のある方は必ず人と人の接触を避け、かかりつけ医等の身近な医療機関や「受診相談センター(089-909-3483)」へ事前に電話相談し、案内に従って受診してください。詳しくは県ホームページをご確認ください。

『愛媛県ホームページ 新型コロナウイルス感染症に関する情報』



発生動向の概況

RSウイルス感染症の定点当たり報告数は、第 27 週 2.3 人から第 28 週 4.5 人と急増しました。県内全域で急増しており、特に今治保健所、八幡浜保健所で多い状況です。この疾患は、2 歳以下の乳幼児を中心に流行し、発熱や鼻汁、咳など軽いかぜ様症状がみられますが、生後 6 ヶ月未満の乳児が感染すると、細気管支炎や肺炎等の重篤な症状を起こすことがあります。日常的に乳児に接する方で咳等の症状がある場合は、マスクを着用し可能な限り乳児との接触を避けましょう。また、子どもたちが日常的に触れる手すりやおもちゃなどは、こまめにアルコール又は塩素系の消毒剤等で消毒し、液体せっけんと流水による手洗いを励行しましょう。

梅毒の届出が 8 例(第 25、26 週含む)ありました。県内の 2022 年累計届出数は男性 50 例、女性 17 例で男女共に過去 5 年の同時期(平均:男性 22 例、女性 12 例)では最も多い状況です。この疾患は主に性行為により感染し、検査や治療が遅れると脳や心臓に重大な合併症を起こすことがあります。早期発見のため、症状の有無にかかわらず不安のある方は、県内各保健所で実施している電話相談や無料匿名検査をご利用ください。また、梅毒に感染したと分かった場合は、感染の可能性のある方(パートナー等)にも検査を勧め、必要に応じて一緒に治療を行うことも重要です。

県内での感染症発生状況

全数把握感染症 ※医療機関からの届出数を集計したもので、集計日以降の報告は次回以降に反映されます。

二類感染症: 結核 5 例

四類感染症: E 型肝炎 1 例(80 歳代男性) 重症熱性血小板減少症候群 1 例(80 歳代男性)
日本紅斑熱 1 例(70 歳代男性)

五類感染症: カルバペネム耐性腸内細菌科細菌感染症 5 例(40 歳代男性、70 歳代男性 2 例、80 歳代男性、60 歳代女性)

侵襲性インフルエンザ菌感染症 1 例(70 歳代男性)

梅毒 3 例(30 歳代男性、40 歳代男性、50 歳代女性 2022 年県内累計 67 例)

新型インフルエンザ等感染症: 新型コロナウイルス感染症 8,659 例

*その他、梅毒の届出が第 25 週に 1 例、第 26 週に 4 例、新型コロナウイルス感染症の届出が第 8 週に 1 例、第 12 週に 3 例、第 23 週に 3 例、第 24 週に 1 例、第 26 週に 5 例ありました。

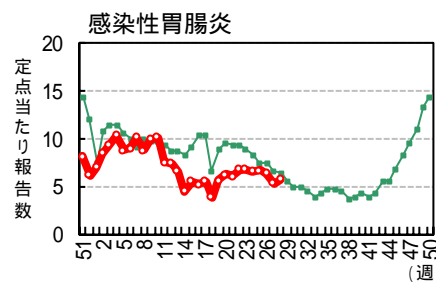
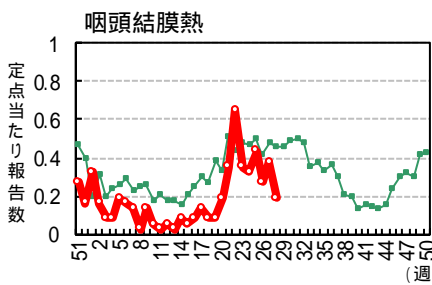
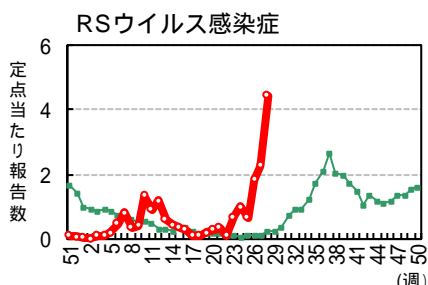
定点把握感染症 (数字は最新週の定点当たり報告数)

| 疾病名 | 愛媛県推移 | 県内の傾向 |
|-----------|-------|--------------------------|
| RSウイルス感染症 | 4.5 | 急増。特に今治、八幡浜保健所で多い。 |
| 咽頭結膜熱 | 0.2 | 減少。今治保健所でやや多い。 |
| 感染性胃腸炎 | 5.7 | 横ばい。西条、松山市保健所は他保健所に比べ多い。 |

解析評価委員のコメントから

RSウイルス感染症: [東予] 増加しています。 [中予] 増加しています。 [南予] 著増傾向です。
咽頭結膜熱: [東予] 今治市でみられます。 [中予] 流行っていません。 [南予] 少数発生しています。
感染性胃腸炎: [東予] 重症は少ないですが、まだみられています。 [中予] やや増加しています。
[南予] 相変わらず多数発生しており低下する気配はありません。

過去 30 週の動向 (: 過去 30 週の動向、 : 過去 10 年の平均)



(注) 本情報での患者数は届出医療機関所在の保健所単位での集計で、患者の住所によるものではありません。
感染症情報に関するご意見、ご質問は eikanken@pref.ehime.lg.jp までお願い致します。

病原体検出情報

令和4年7月19日現在

○ 日本脳炎ウイルスの人への感染は、感染したブタ等の動物を蚊が刺咬・吸血し、その後人を吸血することにより引き起こされます。そこで、感染症流行予測調査事業の一環として、県内で飼養されているブタについて日本脳炎ウイルスの抗体保有状況を調査し、同ウイルスの蔓延状況を確認しています。

7月5日採血分のブタのHI抗体陽性率は30%（10例中3例）、7月12日採血分のブタのHI抗体陽性率は0%でした。

なお、本調査は複数のブタ飼養地域を対象に実施しており、飼養地域等により陽性率が異なる場合もあります。蚊の発生が多い時期ですので、引き続き、蚊に刺されないように注意しましょう。

（詳しくは県ホームページをご確認ください。『愛媛県におけるブタの日本脳炎抗体保有状況（2022年）』<https://www.pref.ehime.jp/h25115/kanjyo/topics/nitinou/nitinou2022.html>）

○ 第26週の感染性胃腸炎患者からカンピロバクター・ジェジュニが、第28週の感染性胃腸炎患者から下痢原性大腸菌が検出されました。

下痢原性大腸菌のO血清型は型別不能で、腸管凝集付着性大腸菌耐熱性エンテロトキシン1をコードするastAの単独保有株でした。astAは健常者検便からも検出されることがあり病原性は不明ですが、2020年にはastA保有大腸菌O166:H15による大規模食中毒事例*が発生しており注意が必要です。
*（<https://www.niid.go.jp/niid/ja/ecoli-m/ecoli-iasrd/11150-507d01.html>）

○ 第27週に松山市で採取された手足口病患者検体からコクサッキーウイルスA6が1例検出されました。コクサッキーウイルスは手足口病だけでなくヘルパンギーナの病原体でもあり、どちらの疾病も口腔等に水疱を生じ、発熱を伴います。4歳以下での感染が多いため、保育施設等で感染が広がる場合があります。主な感染経路は経口飛沫感染ですが、水疱内容物やふん便中のウイルスからも感染します。感染予防のため、患者と接した後は流水と液体せっけんを用いて十分に手洗いをしましょう。

過去5週 検出病原体

（2022年6月13日以降採取検体）

| 週 | 採取期間 | 発生地区 | 臨床診断名 | 検出病原体 | 検体 | 例数 |
|----|-----------|------|--------|----------|--------|----|
| 26 | 6/27~7/3 | 松山市 | 感染性胃腸炎 | カンピロバクター | 糞便 | 1 |
| 27 | 7/4~7/10 | 松山市 | 手足口病 | コクサッキーA6 | 咽頭ぬぐい液 | 1 |
| 28 | 7/11~7/17 | 松山市 | 感染性胃腸炎 | 下痢原性大腸菌 | 糞便 | 1 |

■ 月別病原体検出結果

| 検体採取月 | | 2022 | | | | | | 合計 |
|-------|----------|------|---|---|---|---|---|----|
| 検出病原体 | | 2 | 3 | 4 | 5 | 6 | 7 | |
| ウイルス | コクサッキーA6 | | | | | | 1 | 1 |
| | ノロ | 1 | 2 | 1 | | | | 4 |
| | サポ | | 1 | | | | | 1 |
| | アデノ37 | | | | 1 | | | 1 |
| ウイルス計 | | 1 | 3 | 1 | 1 | | 1 | 7 |
| 細菌 | 下痢原性大腸菌 | | | | | | 1 | 1 |
| | カンピロバクター | | | 1 | 1 | 1 | | 3 |
| 細菌計 | | | | 1 | 1 | 1 | 1 | 4 |

■ 臨床診断別検出結果（2022年5月以降採取検体）

| 検出病原体 | 感染性胃腸炎 | 手足口病 | 流行性角結膜炎 | 合計 |
|----------|--------|------|---------|----|
| コクサッキーA6 | | 1 | | 1 |
| アデノ37 | | | 1 | 1 |
| ウイルス計 | | | 1 | 2 |
| 下痢原性大腸菌 | 1 | | | 1 |
| カンピロバクター | 2 | | | 2 |
| 細菌計 | 3 | | | 3 |

注) 表中の検出数は7月19日集計分であり、その後の検出結果は次号以降に反映されます。
咽頭ぬぐい液にはうがい液・鼻汁・鼻腔ぬぐい液等を含んでいます。

愛媛県 定点把握五類感染症 2022年 第28週 (2022.7.11~7.17)

| 患者報告数 | インフルエンザ定点 | | | 小児科定点 | | | | | | | | 眼科定点 | | 基幹定点 | | | | | | 四国中央 西条 今治 松山市 中予 八幡浜 宇和島 愛媛県 週推移 年齢別 | | | | | |
|-------|---------------------|--------|--------|-----------|-------|-----|------------|--------|----|------|-------|--------|---------|---------|----------|---------|-----------|--------|--------|--|-----------|---------|----|-------------|-------|
| | 1) | | | RSウイルス感染症 | 咽頭結膜熱 | 咽頭炎 | A群溶血性レンサ球菌 | 感染性胃腸炎 | 水痘 | 手足口病 | 伝染性紅斑 | 突発性発しん | ヘルパンギーナ | 流行性耳下腺炎 | 急性出血性結膜炎 | 流行性角結膜炎 | 2) | | 3) | | 4) | | 1) | | |
| | インフルエンザ | 迅速検査A型 | 迅速検査B型 | | | | | | | | | | | | | | ロタウイルス胃腸炎 | 細菌性髄膜炎 | 無菌性髄膜炎 | | マイコプラズマ肺炎 | クラミジア肺炎 | | インフルエンザ(入院) | |
| 四国中央 | | | | 5 | | 1 | 10 | | | | | | | | - | - | | | | | | | | | 四国中央 |
| 西条 | | | | 15 | | 2 | 63 | | 9 | 1 | 1 | 1 | | | | | | | | | | | | | 西条 |
| 今治 | | | | 39 | 5 | 2 | 6 | | 3 | | | 5 | | | | | | | | | | | | | 今治 |
| 松山市 | | | | 53 | 1 | 4 | 90 | | 2 | 1 | | 5 | | | | | - | - | - | - | - | - | - | | 松山市 |
| 中予 | | | | 10 | | 3 | 7 | | | 2 | | | 1 | | | | | | | | | | | | 中予 |
| 八幡浜 | | | | 35 | | | 15 | | | | | 1 | | | | 1 | | | | | | | | | 八幡浜 |
| 宇和島 | | | | 8 | 1 | | 20 | | | | | 4 | | | | | | | | | | | | | 宇和島 |
| 愛媛県 | | | | 165 | 7 | 12 | 211 | 14 | 4 | 1 | 16 | 1 | | | | 3 | | | | | | | | | 愛媛県 |
| 週推移 | | | | 84 | 14 | 12 | 194 | 3 | 6 | | 13 | 2 | 4 | | 10 | | | | | | | | | | 1週前 |
| | | | | 68 | 10 | 5 | 235 | 4 | | | 25 | | 2 | | 6 | | | | | | | | | | 2週前 |
| | | | 1 | 24 | 16 | 5 | 245 | 7 | 1 | 1 | 20 | | 3 | | 3 | | | | | | | | | | 3週前 |
| 年齢別 | 0-5ヶ月 | | | 11 | | 1 | 3 | | | | | 1 | | | | | | | | | | | | | 0 |
| | 6-11ヶ月 | | | 15 | 1 | | 9 | | | | | 2 | | | | | | | | | | | | | 1-4 |
| | 1 | | | 45 | 3 | 4 | 33 | | | 2 | 1 | 12 | | | | | | | | | | | | | 5-9 |
| | 2 | | | 33 | 1 | 1 | 32 | | | | | | 1 | | 1 | | | | | | | | | | 10-14 |
| | 3 | | | 29 | 1 | | 25 | 2 | 1 | | | 1 | | | | | | | | | | | | | 15-19 |
| | 4 | | | 20 | | | 15 | | | | | | | | | | | | | | | | | | 20-24 |
| | 5 | | | 10 | 1 | 2 | 21 | 1 | 1 | | | | | | | | | | | | | | | | 25-29 |
| | 6 | | | 2 | | | 17 | | | | | | | | | | | | | | | | | | 30-34 |
| | 7 | | | | | 1 | 7 | 1 | | | | | | | | | | | | | | | | | 35-39 |
| | 8 | | | | | | 9 | 2 | | | | | | | 1 | | | | | | | | | | 40-44 |
| | 9 | | | | | | 10 | | | | | | | | | | | | | | | | | | 45-49 |
| | 10-14 | | | | | 3 | 21 | 5 | | | | | | | | | | | | | | | | | 50-54 |
| | 15-19 | | | | | | 3 | 1 | | | | | | | | | | | | | | | | | 55-59 |
| | 20-29 ⁵⁾ | | | | | | 6 | 2 | | | | | | | | | | | | | | | | | 60-64 |
| | 30-39 | | | | | | | | | | | | | | | | | | | | | | | | 65-69 |
| | 40-49 | | | | | | | | | | | | | | | | | | | | | | | | 70- |
| | 50-59 | | | | | | | | | | | | | | | | | | | | | | | | |
| | 60-69 | | | | | | | | | | | | | | 1 | | | | | | | | | | |
| | 70-79 ⁶⁾ | | | | | | | | | | | | | | | | | | | | | | | | |
| | 80- | | | | | | | | | | | | | | | | | | | | | | | | |

定点当たり報告数

| | | | | | | | | | | | | | | | | | | | | | | | | | |
|------|--|---|---|-----|-----|----|------|-----|----|----|----|-----|----|--|-----|---|---|---|---|---|---|---|---|--|------|
| 四国中央 | | - | - | 1.7 | | .3 | 3.3 | | | | | | | | - | - | | | | | | | | | 四国中央 |
| 西条 | | - | - | 2.5 | | .3 | 10.5 | 1.5 | .2 | .2 | .2 | | | | | | | | | | | | | | 西条 |
| 今治 | | - | - | 7.8 | 1.0 | .4 | 1.2 | .6 | | | | 1.0 | | | 2.0 | | | | | | | | | | 今治 |
| 松山市 | | - | - | 4.8 | .1 | .4 | 8.2 | .2 | .1 | | | .5 | | | | | - | - | - | - | - | - | - | | 松山市 |
| 中予 | | - | - | 2.5 | | .8 | 1.8 | | .5 | | | | .3 | | | | | | | | | | | | 中予 |
| 八幡浜 | | - | - | 8.8 | | | 3.8 | | | | | .3 | | | 1.0 | | | | | | | | | | 八幡浜 |
| 宇和島 | | - | - | 2.0 | .3 | | 5.0 | | | | | 1.0 | | | | | | | | | | | | | 宇和島 |
| 愛媛県 | | - | - | 4.5 | .2 | .3 | 5.7 | .4 | .1 | .0 | .4 | .0 | | | .4 | | | | | | | | | | 愛媛県 |

- 1) 鳥インフルエンザ及び新型インフルエンザ等感染症を除く。 2) 感染性胃腸炎(病原体がロタウイルスであるものに限る)。
 3) 髄膜炎菌、肺炎球菌、インフルエンザ菌が原因の髄膜炎を除く。 4) オウム病を除く。
 5) 小児科定点疾患については20歳以上の全患者数を"20-29"に計上。 6) 眼科定点疾患については70歳以上の全患者数を"70-79"に計上。
 *インフルエンザ患者のうち、迅速検査の結果が報告されたもののみ集計(A型・B型の合計数は必ずしも患者数と一致しませんのでご注意ください)。

(参考) 保健所別定点数

| 定点 | 数 | 愛媛県 | 四国中央 | 西条 | 今治 | 松山市 | 中予 | 八幡浜 | 宇和島 |
|-----------|----|-----|------|----|----|-----|----|-----|-----|
| インフルエンザ定点 | 61 | 5 | 10 | 8 | 17 | 7 | 7 | 7 | |
| 小児科科定点 | 37 | 3 | 6 | 5 | 11 | 4 | 4 | 4 | |
| 眼科定点 | 8 | - | 1 | 1 | 3 | 1 | 1 | 1 | |
| 基幹定点 | 6 | 1 | 1 | 1 | - | 1 | 1 | 1 | |

注) 表中の報告数は7月20日集計分であり、その後の報告数は次週以降に反映されます。

愛媛県 定点把握五類感染症 2022年 第 27 週 (2022.7.4 ~ 7.10)

| 患者報告数 | インフルエンザ定点 | | | 小児科定点 | | | | | | | | | | 眼科定点 | | 基幹定点 | | | | | | 四国中央 西条 今治 松山市 中予 八幡浜 宇和島 愛媛県 週推移 年齢別 | | | | |
|---------------------|-----------------------------|---------------------------------|---------------------------------|---------------------------------------|-----------------------|-------------|--|----------------------------|--------|------------------|-----------------------|----------------------------|-----------------------------|---------------------------------|--------------------------------------|---------------------------------|---|----------------------------|----------------------------|---------------------------------------|---------------------------------|--|----|---|--|-------|
| | 1) | | | R S ウ イル ス 感 染 症 | 咽 頭 結 膜 熱 | 咽 頭 炎 | A 群 溶 血 性 レ ン サ 球 菌 | 感 染 性 胃 腸 炎 | 水 痘 | 手 足 口 病 | 伝 染 性 紅 斑 | 突 発 性 発 し ん | ヘル パ ン ギ ー ナ | 流 行 性 耳 下 腺 炎 | 急 性 出 血 性 結 膜 炎 | 流 行 性 角 結 膜 炎 | 2) | | 3) | | 4) | | 1) | | | |
| | イン フ ル エ ン ザ | ・ 迅 速 検 査 A 型 | ・ 迅 速 検 査 B 型 | | | | | | | | | | | | | | ロ タ ウ イ ル ス 胃 腸 炎 | 細 菌 性 髄 膜 炎 | 無 菌 性 髄 膜 炎 | マイ コ プ ラ ズ マ 肺 炎 | ク ラ ミ ジ ア 肺 炎 | | | イン フ ル エ ン ザ (入 院) | | |
| 四国中央 | | | | 3 | | 4 | 5 | | | | | | | | | - | - | | | | | | | | | 四国中央 |
| 西条 | | | | 11 | 10 | 5 | 71 | 2 | 1 | | 4 | 1 | | | | | | | | | | | | | | 西条 |
| 今治 | | | | | | | 9 | 1 | | | 3 | | | | | | | | | | | | | | | 今治 |
| 松山市 | | | | 44 | 2 | 3 | 75 | | 1 | | 2 | 1 | 3 | | 1 | | - | - | - | - | - | - | - | - | | 松山市 |
| 中予 | | | | 4 | 1 | | 9 | | 3 | | 1 | | | | | | | | | | | | | | | 中予 |
| 八幡浜 | | | | 20 | | | 9 | | 1 | | 2 | | 1 | | 2 | | | | | | | | | | | 八幡浜 |
| 宇和島 | | | | 2 | 1 | | 16 | | | | 1 | | | | | | | | | | | | | | | 宇和島 |
| 愛媛県 | | | | 84 | 14 | 12 | 194 | 3 | 6 | | 13 | 2 | 4 | | 10 | | | | | | | | | | | 愛媛県 |
| 週推移 | | | | 1 | | | | | | | | | | | | | | | | | | | | | | 週推移 |
| 1週前 | | | | 68 | 10 | 5 | 235 | 4 | | | 25 | | 2 | | 6 | | | | | | | | | | | 1週前 |
| 2週前 | | | | 24 | 16 | 5 | 245 | 7 | 1 | 1 | 20 | | 3 | | 3 | | | | | | | | | | | 2週前 |
| 3週前 | | | | 37 | 12 | 15 | 244 | 7 | | | 29 | | | | 9 | | | | | | | | | | | 3週前 |
| 年齢別 | | | | | | | | | | | | | | | | | | | | | | | | | | 年齢別 |
| 0-5ヶ月 | | | | 4 | | | 1 | | | | | | | | | | | | | | | | | | | 0 |
| 6-11ヶ月 | | | | 10 | 1 | | 11 | | 1 | | 3 | | | | | | | | | | | | | | | 1-4 |
| 1 | | | | 27 | 6 | 4 | 29 | | 4 | | 8 | 1 | | | | | | | | | | | | | | 5-9 |
| 2 | | | | 17 | 1 | 2 | 34 | | 1 | | | | | | | | | | | | | | | | | 10-14 |
| 3 | | | | 15 | 6 | | 20 | | | | 1 | | | | 1 | | | | | | | | | | | 15-19 |
| 4 | | | | 7 | | 2 | 16 | | | | | | 1 | | | | | | | | | | | | | 20-24 |
| 5 | | | | 3 | | 2 | 11 | | | | 1 | | | | | | | | | | | | | | | 25-29 |
| 6 | | | | | | 2 | 9 | | | | | | 1 | | | | | | | | | | | | | 30-34 |
| 7 | | | | 1 | | | 7 | 1 | | | | | | | | | | | | | | | | | | 35-39 |
| 8 | | | | | | | 8 | | | | | | | | | | | | | | | | | | | 40-44 |
| 9 | | | | | | | 3 | | | | | | | | | | | | | | | | | | | 45-49 |
| 10-14 | | | | | | | 27 | 2 | | | | | 2 | | | | | | | | | | | | | 50-54 |
| 15-19 | | | | | | | 3 | | | | | | | | 1 | | | | | | | | | | | 55-59 |
| 20-29 ⁵⁾ | | | | | | | 15 | | | | | | | | | | | | | | | | | | | 60-64 |
| 30-39 | | | | | | | | | | | | | | | 1 | | | | | | | | | | | 65-69 |
| 40-49 | | | | | | | | | | | | | | | 1 | | | | | | | | | | | 70- |
| 50-59 | | | | | | | | | | | | | | | 2 | | | | | | | | | | | |
| 60-69 | | | | | | | | | | | | | | | 1 | | | | | | | | | | | |
| 70-79 ⁶⁾ | | | | | | | | | | | | | | | 3 | | | | | | | | | | | |
| 80- | | | | | | | | | | | | | | | | | | | | | | | | | | |

定点当たり報告数

| | | | | | | | | | | | | | | | | | | | | | | | | | | |
|------|--|---|---|-----|-----|-----|------|----|----|--|----|----|----|--|-----|---|---|---|---|---|---|---|---|---|--|------|
| 四国中央 | | - | - | | | 1.3 | 1.7 | | | | | | | | - | - | | | | | | | | | | 四国中央 |
| 西条 | | - | - | .5 | | .8 | 11.8 | .3 | .2 | | .7 | .2 | | | 4.0 | | | | | | | | | | | 西条 |
| 今治 | | - | - | 2.2 | 2.0 | | 1.8 | .2 | | | .6 | | | | 3.0 | | | | | | | | | | | 今治 |
| 松山市 | | - | - | 4.0 | .2 | .3 | 6.8 | | .1 | | .2 | .1 | .3 | | .3 | | - | - | - | - | - | - | - | - | | 松山市 |
| 中予 | | - | - | 1.0 | .3 | | 2.3 | | .8 | | .3 | | | | | | | | | | | | | | | 中予 |
| 八幡浜 | | - | - | 5.0 | | | 2.3 | | .3 | | .5 | | .3 | | 2.0 | | | | | | | | | | | 八幡浜 |
| 宇和島 | | - | - | .5 | .3 | | 4.0 | | | | .3 | | | | | | | | | | | | | | | 宇和島 |
| 愛媛県 | | - | - | 2.3 | .4 | .3 | 5.2 | .1 | .2 | | .4 | .1 | .1 | | 1.3 | | | | | | | | | | | 愛媛県 |

- 1) 鳥インフルエンザ及び新型インフルエンザ等感染症を除く。
 - 2) 感染性胃腸炎(病原体がロタウイルスであるものに限る)。
 - 3) 髄膜炎菌、肺炎球菌、インフルエンザ菌が原因の髄膜炎を除く。
 - 4) オウム病を除く。
 - 5) 小児科定点疾患については20歳以上の全患者数を"20-29"に計上。
 - 6) 眼科定点疾患については70歳以上の全患者数を"70-79"に計上。
- *インフルエンザ患者のうち、迅速検査の結果が報告されたもののみ集計(A型・B型の合計数は必ずしも患者数と一致しませんのでご注意ください)。

(参考) 保健所別定点数

| 定 点 | 数 | 愛媛県 | 四国中央 | 西条 | 今治 | 松山市 | 中予 | 八幡浜 | 宇和島 |
|-----------|----|-----|------|----|----|-----|----|-----|-----|
| インフルエンザ定点 | 61 | 5 | 10 | 8 | 17 | 7 | 7 | 7 | |
| 小児科定点 | 37 | 3 | 6 | 5 | 11 | 4 | 4 | 4 | |
| 眼科定点 | 8 | - | 1 | 1 | 3 | 1 | 1 | 1 | |
| 基幹定点 | 6 | 1 | 1 | 1 | - | 1 | 1 | 1 | |

注) 表中の報告数は7月13日集計分であり、その後の報告数は次週以降に反映されます。

愛媛県 全数把握感染症 2022年 第27、28週 (2022.7.4 ~ 7.17)

| | 類 型 | 二 類 | 三 類 感 染 症 | | | | | 四 類 感 染 症 | | | | | | | | | | | | | | | | | | | 五 類 感 染 症 | | | | | | | | 新 型 イ ヴ ル 毒 | | | | | | | | | | | | | | | | | | | | | | |
|------------|---------|----------------|-----------|----------|----------------|---------|----------|-----------|---------|-------------|---------|--------|--------|---------|---------------|---------------|------------------------|-------------|-----------|----------|-----------|----------|------------|-----------|------------|----------|-----------|---------|------------|-------------|-----------|-----------------------------|--------------------------------------|---------------------------|----------------|----------------|------------------|-------------------|---------------|------------|--------------------|----------------|----------------|-------------|---------------|--------|------------------|---------|---------------------|---------|---------|--------|---------------------|-----------------|------|-------|------|
| | | | (1)コレラ | (2)細菌性赤痢 | (3)腸管出血性大腸菌感染症 | (4)腸チフス | (5)バラチフス | (1)E型肝炎 | (3)A型肝炎 | (4)エキノコックス症 | (6)オウム病 | (8)回歸熱 | (10)Q熱 | (11)狂犬病 | (12)コクシジオイデス症 | (14)ジカウイルス感染症 | (15)重症熱性血小板減少症候群(SFTS) | (20)チクングニア熱 | (21)つつが虫病 | (22)デング熱 | (26)日本紅斑熱 | (27)日本脳炎 | (29)Bウイルス病 | (31)ブルセラ症 | (35)ボツリヌス症 | (36)マラリア | (38)ライム病 | (41)類鼻疽 | (42)レジオネラ症 | (43)レプトスピラ症 | (1)アメーバ赤痢 | (2)ウイルス性肝炎 (E型及びA型肝炎を除く) | (3)カルバペネム耐性腸内細菌科細菌感染症 (急性灰白髄炎を除く) | (4)急性弛緩性麻痺 (急性灰白髄炎を除く) | (5)急性脳炎 | (6)クリプトスポリジウム症 | (7)クロイツフェルト・ヤコブ病 | (8)劇症型溶血性レンサ球菌感染症 | (9)後天性免疫不全症候群 | (10)ジアルジア症 | (11)侵襲性インフルエンザ菌感染症 | (12)侵襲性髄膜炎菌感染症 | (13)侵襲性肺炎球菌感染症 | (14)水痘(入院例) | (15)先天性風しん症候群 | (16)梅毒 | (17)播種性クリプトコックス症 | (18)破傷風 | (20)バンコマイシン耐性腸球菌感染症 | (21)百日咳 | (22)風しん | (23)麻疹 | (24)薬剤耐性アシネトバクター感染症 | (1)新型コロナウイルス感染症 | | | |
| 第27・28週報告数 | 愛 媛 県 | 5 | | | | | 1 | | | | | | | | 1 | | | | 1 | | | | | | | | | | | | | 5 | | | | | | | | | | | 3 | | | | | | | | | | 8659 | | | | |
| | 保 健 所 別 | 四国中央 | 1 | | | | | | | | | | | | | | | | | | | | | | | | | | | | | | | | | | | | | | | | | | | | | | | | | | 823 | | | | |
| | | 西 奈 | | | | | | | | | | | | | | | | | | | | | | | | | | | | | | | | | | | | | | | | | | | | | | | | | | | | 1564 | | | |
| | | 今 治 | | | | | | | | | | | | | | | | | | | | | | | | | | | | | | | | | | | | | | | | | | | | | | | | | | | | 1041 | | | |
| | | 松 山 市 | 2 | | | | | | | | | | | | 1 | | | | | | | | | | | | | | | | | | | | | | | | | | | | 1 | | | | | | | | | 3356 | | | | | |
| | | 中 予 | 1 | | | | | 1 | | | | | | | | | | | | | | | | | | | | | | | | | | | | | | | | | | | | | | | | | | | | | 578 | | | | |
| | | 八 幡 浜 宇 和 島 | 1 | | | | | | | | | | | | | | | | | | | 1 | | | | | | | | | | | | | | | | | | | | | | | | | | | | | | | 620 | | | | |
| 週 推 移 | 28週 | 3 | | | | | | | | | | | | | 1 | | | | | | | | | | | | | | | | | | | | | | | | | | | | | | | | | | | | | | 5193 | | | | |
| | 27週 | 2 | | | | | 1 | | | | | | | | | | | | | 1 | | | | | | | | | | | | | | | | | | | | | | | | | | | | | | | | | | 3466 | | | |
| | 26週 | 1 | | | | | | | | | | | | | | | | | | | | | | | | | | | | | | | | | | | | | | | | | | | | | | | | | | | | | 1880 | | |
| | 25週 | 5 | | | | | | | | | | | | | | | | | | | | | | | | | | | | | | | | | | | | | | | | | | | | | | | | | | | | | | 1123 | |
| 2022年累積数 | 愛 媛 県 | 66 | | 3 | | | 1 | | | | | | | | 2 | | | | 7 | | | | | | 1 | | | 15 | | 1 | 13 | 1 | | | 5 | 2 | | 1 | 5 | 3 | 67 | 3 | 1 | 2 | | | | | | | | 47837 | | | | | |
| | 保 健 所 別 | 四国中央 | 7 | | | | | | | | | | | | | | | | | | | | | | | | | | | | | | | | | | | | | | | | | | | | | | | | | | | | 2682 | | |
| | | 西 奈 | 14 | | | | | | | | | | | | | | | | | | | | | | | | | | | 1 | | | | | | | | | | | | | | | | | | | | | | | | | | | 6777 |
| | | 今 治 | 8 | | | | | | | | | | | | | | | | | 1 | | | | | | | | | | 2 | | | | | | | | | | | | | | | | | | | | | | | | | | 5209 | |
| | | 松 山 市 | 12 | | 1 | | | | | | | | | | 1 | | | | | 2 | | | | | | 1 | | | | 7 | | | | | | | | | | | | | | | | | | | | | | | | | | 23481 | |
| | | 中 予 | 1 | | | | | 1 | | | | | | | | | | | | | 1 | | | | | | | | | | | | | 1 | | | | | | | | | | | | | | | | | | | | | | 3870 | |
| | | 八 幡 浜 宇 和 島 | 15 | | 1 | | | | | | | | | | 1 | | | | | | 1 | | | | | | | | | 4 | | | | | | | | | | | | | | | | | | | | | | | | | | | 3043 |
| | 9 | | 1 | | | | | | | | | | | | | | | | 2 | | | | | | | | | 1 | | | | | | | | | | | | | | | | | | | | | | | | | | | | 2775 | |

・表中の報告数は医療機関からの届出数を保健所ごとに集計したもので、患者の住所を示すものではありません。
 ・医療機関からの診断日をもとに集計。集計日以降の報告数は、次週以降の累積に反映されます。
 ・2021年2月13日より「新型コロナウイルス感染症」が「新型コロナウイルス感染症」に変更されました。

(7.20集計)

全国 定点把握感染症 2022年 第26、27週 (2022.6.27 ~ 7.10)

(定点当たり報告数)

| | 1) インフルエンザ | 小児科定点 | | | | | | | | | | 眼科定点 | | 基幹定点 | | | | | |
|---------|---------------|-----------|-------|------|------------|--------|----|------|-------|--------|---------|---------|----------|---------|-----------------|--------------|--------|-----------|---------------|
| | | RSウイルス感染症 | 咽頭結膜熱 | 菌咽頭炎 | A群溶血性レンサ球菌 | 感染性胃腸炎 | 水痘 | 手足口病 | 伝染性紅斑 | 突発性発しん | ヘルパンギーナ | 流行性耳下腺炎 | 急性出血性結膜炎 | 流行性角結膜炎 | 2) ロタウイルス胃腸炎 | 3) 細菌性髄膜炎 | 無菌性髄膜炎 | マイコプラズマ肺炎 | 4) クラミジア肺炎 |
| 愛媛県 | | 1.8 | .3 | .1 | 6.4 | .1 | | | .7 | | .1 | | .8 | | | | | | |
| 近畿 県 | 香川県 | | | .9 | .3 | 6.4 | .1 | .2 | | .6 | | .1 | | | | | | | |
| | 徳島県 | .0 | .0 | .4 | .1 | 4.0 | .0 | .0 | | .5 | | .0 | | | | | | | |
| | 高知県 | | | .6 | .4 | 2.5 | .1 | | | .7 | .0 | .1 | | | | | | | |
| | 全国 | .0 | .9 | .4 | .3 | 4.8 | .1 | 1.0 | .0 | .4 | .2 | .0 | .0 | .2 | .0 | .0 | .0 | .0 | |
| 26 週 | 北海道 | | .6 | .6 | .6 | 2.7 | .0 | .5 | | .1 | .1 | .0 | | .0 | | | | .0 | |
| | 東北 | | .2 | .4 | .2 | 3.4 | .1 | .3 | .0 | .5 | .1 | .0 | | .2 | .0 | | | .0 | |
| | 関東 | | .6 | .3 | .2 | 5.1 | .1 | 1.5 | .0 | .4 | .4 | .1 | .0 | .3 | | | .0 | .0 | |
| | 甲信越北陸 | | .1 | .4 | .3 | 4.8 | .2 | 1.6 | .0 | .4 | .4 | .0 | | .1 | .0 | .0 | .0 | .0 | |
| | 東海 | .0 | 2.5 | .3 | .3 | 4.5 | .1 | .3 | .0 | .3 | .2 | .0 | | .1 | .0 | .0 | .0 | | |
| | 近畿 | .0 | 1.7 | .6 | .3 | 5.0 | .1 | .3 | .0 | .3 | .1 | .0 | .0 | .2 | .0 | | | | |
| | 中国四国 | .0 | .7 | .5 | .3 | 4.9 | .1 | .6 | .0 | .5 | .1 | .0 | | .3 | | | | | |
| | 九州沖縄 | .0 | .6 | .5 | .6 | 5.6 | .1 | 1.6 | .0 | .6 | .2 | .0 | .0 | .1 | .0 | .0 | .1 | | |

(7.6集計)

| | | | | | | | | | | | | | | | | | | | |
|---------|-----|-----|-----|----|-----|-----|-----|-----|----|----|----|----|-----|----|----|----|----|----|--|
| 愛媛県 | | 2.3 | .4 | .3 | 5.2 | .1 | .2 | | .4 | .1 | .1 | | 1.3 | | | | | | |
| 近畿 県 | 香川県 | | | .7 | .3 | 6.1 | .1 | .3 | | .5 | | .0 | | .2 | | | | | |
| | 徳島県 | .2 | .6 | .0 | 4.3 | .0 | | | .3 | | .0 | | | | .1 | .1 | | | |
| | 高知県 | .0 | .8 | .3 | 1.4 | .2 | .0 | | .4 | .0 | | | .7 | | | | | | |
| 27 週 | 全国 | .0 | 1.5 | .4 | .4 | 4.5 | .1 | 1.4 | .0 | .4 | .3 | .0 | .0 | .2 | .0 | .0 | .0 | .0 | |
| 北海道 | | 1.1 | .5 | .8 | 2.7 | .1 | .7 | .0 | .2 | .1 | .0 | | .2 | | | | | .0 | |
| 東北 | .0 | .4 | .4 | .4 | 2.8 | .1 | .6 | .0 | .5 | .1 | .0 | | .2 | | | | | .0 | |
| 関東 | .0 | 1.0 | .3 | .3 | 4.9 | .1 | 2.4 | .0 | .4 | .6 | .0 | .0 | .3 | | .0 | .1 | .0 | | |
| 甲信越北陸 | .0 | .2 | .4 | .2 | 5.0 | .1 | 2.4 | .0 | .4 | .4 | .0 | | .1 | | | .0 | | | |
| 東海 | .0 | 3.8 | .3 | .3 | 4.2 | .0 | .7 | .0 | .3 | .3 | .0 | | .1 | .0 | .0 | .0 | .0 | | |
| 近畿 | .0 | 2.9 | .5 | .4 | 4.8 | .1 | .5 | .0 | .3 | .1 | .0 | | .2 | | | .0 | .0 | | |
| 中国四国 | .0 | 1.0 | .4 | .4 | 4.7 | .1 | .8 | .0 | .4 | .3 | .1 | | .3 | | .0 | .0 | .0 | | |
| 九州沖縄 | .0 | .9 | .4 | .7 | 5.1 | .1 | 1.8 | .0 | .6 | .2 | .1 | | .3 | .0 | .0 | .1 | | | |

(7.13集計)

1) 鳥インフルエンザを除く。

2) 感染性胃腸炎(病原体がロタウイルスであるものに限る)。

3) 髄膜炎菌、肺炎球菌、インフルエンザ菌が原因の髄膜炎を除く。 4) オウム病を除く。

全国 全数把握感染症 2022年 第26、27週 (2022.6.27~7.10)

| 類 型 | 二類 | 三類感染症 | | | | | 四類感染症 | | | | | | | | | | | | | 五類感染症 | | | | | | | | | | | | | | | | | | | | | | | | | | | | | | | | |
|------------|-------|--------|---------|-----------|-----------------|----------|-----------|----------|----------|--------------|----------|---------|---------|----------|----------------|--------------------------|--------------|------------|-----------|------------|-----------|------------|-------------|-----------|-----------|----------|-------------|--------------|------------|---------------------------|------------------------|-------------------------|----------|-----------------|-------------------|--------------------|----------------|-------------|---------------------|-----------------|-----------------|---------------|----------------|---------|-------------------|----------|----------------------|----------|----------|----------|----------------------|---|
| | | (2) 結核 | (1) コレラ | (2) 細菌性赤痢 | (3) 腸管出血性大腸菌感染症 | (4) 腸チフス | (5) パラチフス | (1) E型肝炎 | (3) A型肝炎 | (4) エキノコックス症 | (6) オウム病 | (8) 回歸熱 | (10) Q熱 | (11) 狂犬病 | (14) ジカウイルス感染症 | (15) 重症熱性血小板減少症候群 (SFTS) | (20) チクングニア熱 | (21) つつが虫病 | (22) デング熱 | (26) 日本紅斑熱 | (27) 日本脳炎 | (31) ブルセラ症 | (35) ボツリヌス症 | (36) マラリア | (38) ライム病 | (41) 類鼻疽 | (42) レジオネラ症 | (43) レプトスピラ症 | (1) アメーバ赤痢 | (2) ウイルス性肝炎 (E型及びA型肝炎を除く) | (3) カルバペネム耐性腸内細菌科細菌感染症 | (4) 急性弛緩性麻痺 (急性灰白髄炎を除く) | (5) 急性脳炎 | (6) クリプトスポリジウム症 | (7) クロイツフェルト・ヤコブ病 | (8) 劇症型溶血性レンサ球菌感染症 | (9) 後天性免疫不全症候群 | (10) ジアルジア症 | (11) 侵襲性インフルエンザ菌感染症 | (12) 侵襲性髄膜炎菌感染症 | (13) 侵襲性肺炎球菌感染症 | (14) 水痘 (入院例) | (15) 先天性風しん症候群 | (16) 梅毒 | (17) 播種性クリプトコックス症 | (18) 破傷風 | (20) パンコマイシン耐性腸球菌感染症 | (21) 百日咳 | (22) 風しん | (23) 麻しん | (24) 薬剤耐性アシネトバクター感染症 | |
| 第26・27週報告数 | 全 国 | 429 | 1 | 175 | 1 | 8 | | | 1 | | | 7 | 3 | 4 | 4 | 14 | | | | 1 | | | | | | 123 | 15 | 5 | 37 | | 5 | 5 | 17 | 24 | 4 | 2 | | 29 | 7 | | 352 | 5 | 3 | 8 | 12 | 2 | | | | | | |
| プロック別 | 四国 | 愛媛県 | 3 | | | 1 | | | | | | | | | | 1 | | | | | | | | | | | | | | | | | | | | | | | 4 | | | | | | | | | | | | | |
| | 香川県 | 4 | | 1 | | | | | | | | | | | | 2 | | | | | | | | | | | 2 | | | | | | | | | 3 | | | 6 | | | | | | | | | | | | | |
| | 徳島県 | 2 | | 1 | | | | | | | | | | | | | | | | | | | | | | | | | | | | | | | | | | | | | | | | | | | | | | | | |
| | 高知県 | 2 | | 1 | | | | | | | | | | | | | | | | | | | | | | | | | | | | | | | | | | | | | | | | | | | | | | | | |
| | 北海道 | 9 | | 3 | | | | | | | 1 | | | | | | | | | | | | | | | | 5 | 1 | 1 | | | | | | | | | | | | | | | | | | | | | | | |
| | 東北 | 30 | | 13 | | 1 | | | | | | | | 2 | | | | | | | | | | | | | 6 | 1 | 1 | | | | | | | | | | | | | | | | | | | | | | | |
| | 関東 | 159 | 1 | 77 | 1 | 4 | | | | | | 1 | | | | 2 | 1 | | | | | | | | | | 23 | 4 | 3 | 8 | 1 | | | | | | | | | | | | | | | | | | | | | |
| | 甲信越北陸 | 18 | | 18 | | | | | | | | | | | | | | | | | | | | | | | | 8 | 1 | 1 | | | | | | | | | | | | | | | | | | | | | | |
| | 東海 | 64 | | 13 | | 2 | | | | | | | | 2 | 2 | 1 | 1 | | | | | | | | | | | 26 | | 1 | 2 | | | | | | | | | | | | | | | | | | | | | |
| | 近畿 | 57 | | 18 | | | | | | | | | | 1 | | 1 | 1 | | | | | | | | | | | 29 | 5 | 10 | | | | | | | | | | | | | | | | | | | | | | |
| 中国四国 | 33 | | 14 | | 1 | | | | | | | | | | | | | | | | | | | | | | 10 | 1 | 5 | | | | | | | | | | | | | | | | | | | | | | | |
| 九州沖縄 | 59 | | 19 | | | | | | | | | | | | 2 | 1 | | | | | | | | | | | 16 | 2 | 1 | 9 | | | | | | | | | | | | | | | | | | | | | | |
| 週推移 | 全 国 | 27週 | 209 | 1 | 88 | | 3 | | | | | | 2 | 1 | 2 | 7 | | | | | | | | | | | 47 | 6 | 3 | 15 | | | | | | | | | | | | | | | | | | | | | | |
| | 26週 | 220 | | 87 | 1 | 5 | | | | | | | 5 | 3 | 3 | 2 | 7 | | | | | | | | | | 76 | 9 | 2 | 22 | | | | | | | | | | | | | | | | | | | | | | |
| | 25週 | 268 | | 1 | 80 | | 8 | 2 | 1 | | | | | 5 | 1 | 1 | 11 | | | | | | | | | | 48 | 6 | 3 | 29 | | | | | | | | | | | | | | | | | | | | | | |
| | 24週 | 274 | | 81 | | 8 | 4 | | | | | | | 3 | 3 | 17 | | | | | | | | | | | 52 | 1 | 5 | 6 | 23 | | | | | | | | | | | | | | | | | | | | | |
| 2022年累積数 | 全 国 | 7568 | | 121035 | 9 | 3 | 232 | 44 | 14 | 4 | 7 | | | | 69 | 4 | 95 | 19 | 135 | 1 | | | 1 | 10 | 3 | 1 | 910 | 3 | 264 | 111 | 833 | 12 | 154 | 6 | 94 | 386 | 464 | 19 | 92 | 4 | 663 | 169 | | 5883 | 76 | 43 | 82 | 276 | 4 | 1 | 4 | |
| | 四国 | 愛媛県 | 63 | | 3 | | 1 | | | | | | | 1 | | | 7 | | | | | | | | | | 15 | | 1 | 10 | 1 | | | | | | | | | | | | | | | | | | | | | |
| | 香川県 | 58 | | 12 | | 1 | | | | | | | | 1 | | 4 | | | | | | | | | | | 4 | 1 | 2 | 10 | | | | | | | | | | | | | | | | | | | | | | |
| | 徳島県 | 56 | | 11 | | 1 | | | | | | | | 1 | 1 | 5 | | | | | | | | | | | 9 | 1 | 1 | 5 | | | | | | | | | | | | | | | | | | | | | | |
| | 高知県 | 39 | | 2 | | 1 | | | | | | | | 1 | | 2 | | | | | | | | | | | 3 | 2 | 1 | | | | | | | | | | | | | | | | | | | | | | | |
| | 北海道 | 259 | | 72 | | 23 | 2 | 12 | | | 7 | | | | | | | | | | | | | | | | | 26 | 8 | 4 | 38 | | | | | | | | | | | | | | | | | | | | | |
| | 東北 | 394 | | 75 | | 9 | 3 | | | | | | | 25 | 1 | | | | | | | | | | | | 65 | 10 | 6 | 76 | | | | | | | | | | | | | | | | | | | | | | |
| | 関東 | 2702 | 2 | 393 | 4 | 1 | 164 | 19 | 2 | 1 | | | 1 | 18 | 7 | 7 | | | | | | | | | | | 256 | 2 | 112 | 49 | 236 | 2 | 59 | 2 | 35 | 144 | 205 | 10 | 21 | 1 | 199 | 60 | | 2608 | 24 | 14 | 15 | 55 | 2 | | | 3 |
| | 甲信越北陸 | 393 | | 69 | | 11 | 1 | 1 | | | | | | 8 | | | | | | | | | | | | | | 96 | 12 | 5 | 57 | 1 | 9 | | | | | | | | | | | | | | | | | | | |
| | 東海 | 1011 | 5 | 76 | 2 | 2 | 4 | 6 | | | | | | | | | | | | | | | | | | | | 131 | 23 | 6 | 101 | 2 | 22 | | | | | | | | | | | | | | | | | | | |
| 近畿 | 1157 | 5 | 127 | 1 | 8 | 4 | | | | | | | 5 | 3 | 7 | 18 | | | | | | | | | | 147 | 52 | 17 | 136 | 1 | 12 | | | | | | | | | | | | | | | | | | | | | |
| 中国四国 | 656 | | 84 | 1 | 7 | 1 | 2 | | | | | | 18 | 11 | 65 | 1 | | | | | | | | | | | 108 | 17 | 12 | 88 | 2 | 16 | | | | | | | | | | | | | | | | | | | | |
| 九州沖縄 | 996 | | 139 | 1 | 6 | 8 | | | | | | | 34 | 27 | 33 | | | | | | | | | | | | 81 | 1 | 30 | 12 | 101 | 4 | 31 | 2 | 9 | 27 | 69 | 1 | 14 | 1 | 87 | 13 | | 583 | 10 | 12 | 12 | 24 | 1 | | | |

医療機関での診断日をもとに集計。集計日以降の報告数は、次週以降の累積に反映されます。