2021 10/11– 10/24
第41・42週

愛媛県感染症情報

2021年10月29日（2021No.20）
愛媛県感染症情報センター
愛媛県保健福祉部健康衛生局健康増進課
愛媛県立衛生環境研究所
https://www.pref.ehime.jp/

ー　新型コロナウイルス感染症に関するお知らせ　ー

愛媛県において10月29日時点で報告された新型コロナウイルス感染者は5,374人となりました。感染者数は減少しましたが、散発的な発生は続いています。引き続き、県民の皆様には感染回避行動の徹底をお願いします。少しでも体調不良がある場合は、あらかじめ、かかりつけ医等の身近な医療機関や「受診相談センター（089-909-3483）」に電話相談し、案内に従って受診してください。詳しくは県ホームページをご確認ください。

『愛媛県ホームページ 新型コロナウイルス感染症に関する情報』⇨

発生動向の概況

手足口病の定点当たり報告数は、第41週3.0人、第42週2.9人と横ばいに推移していますが、八幡浜保健所では急増しています。その他の地域でも、宇和島保健所で多発しているほか、松山市保健所、中予保健所でも多い状況であり、引き続き県内全域で注意が必要です。**ヘルパンギーナ**の定点当たり報告数は、第41週0.9人、第42週0.8人と横ばいに推移しています。地域別にみると宇和島保健所で多い状況です。これらの感染症は乳幼児を中心に流行し、患者の鼻やのどの分泌物のほか、便、水疱内容物などによって感染が広がります。感染予防のため、液体せっけんと流水での手洗いを励行するとともに、タオルやコップの共用は避けましょう。

腸管出血性大腸菌感染症の届出が1例ありました。この感染症の原因菌は、ベロ毒素を産生する病原大腸菌で、この菌に汚染された食物などを経口摂取することによって感染します。少量の菌でも感染し、激しい腹痛、水溶性下痢及び血便をおこします。特に乳幼児や高齢者が感染した場合は重症化しやすく、溶血性尿毒症症候群（HUS）や脳症などの合併症を発症し、死亡することもあります。調理前、食事前など、こまめに液体せっけんと流水での手洗いを励行しましょう。腹痛、下痢、血便などの症状がある場合は、早めに医療機関を受診してください。

県内での感染症発生状況

■ 全数把握感染症

二類感染症：結核　6例
三類感染症：腸管出血性大腸菌感染症　1例（O157：10歳未満男性）
五類感染症：アメーバ赤痢　2例（60歳代男性、80歳代女性）
カルバペネム耐性腸内細菌科細菌感染症　1例（20歳代女性）
劇症型溶血性レンサ球菌感染症　3例（60歳代男性、90歳代男性、90歳代女性）
梅毒　1例（20歳代男性　2021年県内累計60例）
新型ｲﾝﾌﾙｴﾝｻﾞ等感染症：新型コロナウイルス感染症　72例

*その他、カルバペネム耐性腸内細菌科細菌感染症の届出が第40週に1例、後天性免疫不全症候群の届出が第30週に1例、新型コロナウイルス感染症の届出が第40週に1例ありました。

■ 定点把握感染症（数字は最新週の定点当たり報告数）

疾病名	愛媛県推移	県内の傾向
感染性胃腸炎	➡ 4.0	横ばい。
手足口病	➡ 2.9	横ばい。八幡浜保健所で急増。宇和島保健所で多発。
ヘルパンギーナ	➡ 0.8	横ばい。宇和島保健所で多い。

■ 解析評価委員のコメントから

感染性胃腸炎：［東予］軽症が多いですが、西条市では引き続きみられています。
［中予］増加しています。　［南予］前週に比べて増加傾向です。
手足口病：［東予］今治市でみられています。西条市ではまだ少ないです。
［中予］増加しています。　［南予］多数発生しており前週より増加傾向です。
ヘルパンギーナ：［東予］今治市で少しみられます。　［中予］減少しています。
［南予］相変わらず多数発生しています。

■ 過去30週の動向

（―□―：過去30週の動向、―◆―：過去10年の平均）

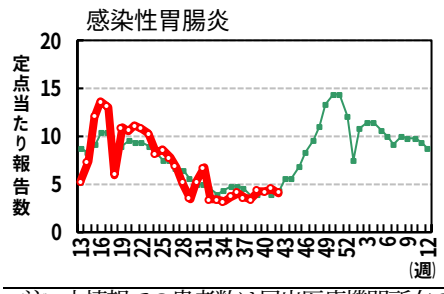

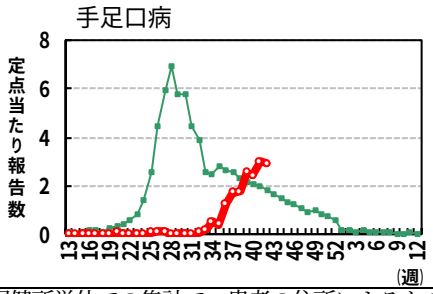

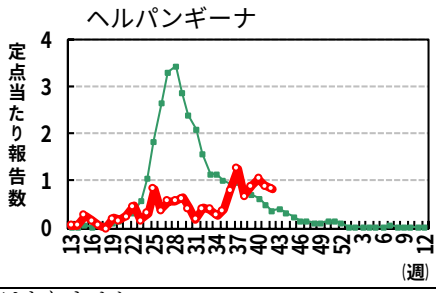

(注) 本情報での患者数は届出医療機関所在の保健所単位での集計で、患者の住所によるものではありません。
感染症情報に関するご意見、ご質問は eikanken@pref.ehime.lg.jp までお願い致します。

－ 愛媛県における手足口病の発生状況 －

令和３年10月27日現在

手足口病の八幡浜保健所の定点当り報告数は第40週2.3人から第42週4.8人と急増しました。また、宇和島保健所では患者数が多い状況が続いており、第42週の定点当り報告数は5.3人でした。手足口病は例年夏季に流行がみられますが、昨年は患者報告がほとんどありませんでした。2021年は、全国的にも遅れて流行しています。年齢別にみると、1歳児が332例（48%）、2歳児が192例（28%）と多くを占め、4歳児以上は44例（6%）と例年に比べて減少しています。

この疾患は、主に咳やくしゃみなどのしぶきを介した飛沫感染や、飛沫や便に含まれるウイルスが手指を介して口から侵入する接触感染により感染します。手足や口腔内に水疱性の発疹を生じ、多くは軽症ですみますが、まれに髄膜炎、脳炎、急性弛緩性麻痺などの重い合併症を起こすことがあります。２日以上続く発熱や嘔吐、呼びかけに答えないといった症状がみられた場合は、すぐに医療機関を受診しましょう。症状が治まっても、2～4週間は便中にウイルスが排泄されるため、食事前、トイレの後などは、こまめに液体せっけんと流水で手を洗いましょう。

週別発生動向

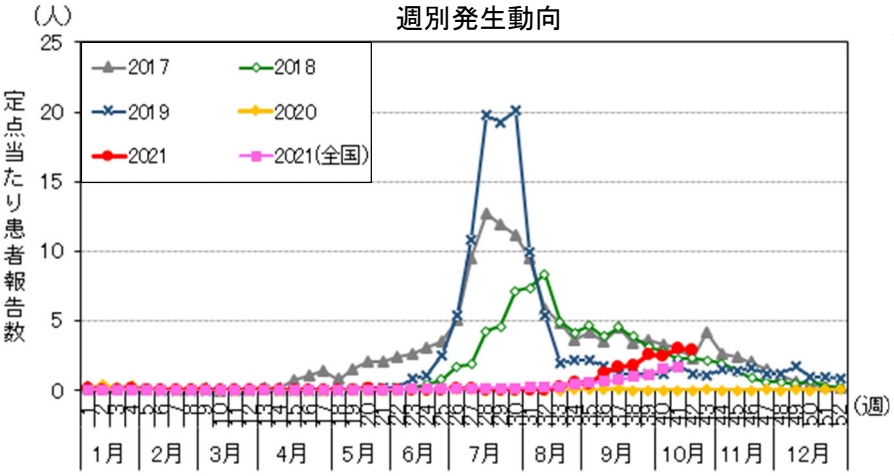

県内における年齢別発生動向

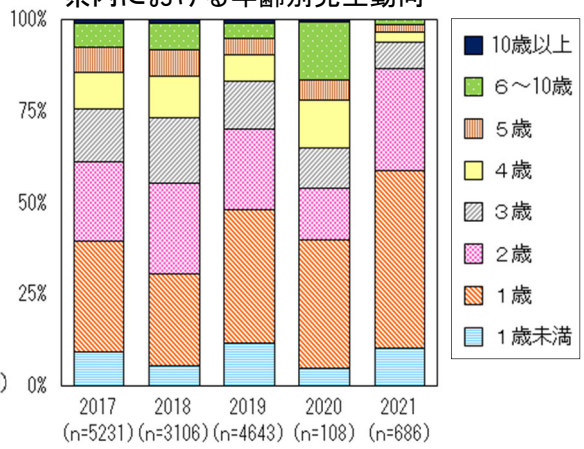

病 原 体 検 出 情 報

令和３年10月26日現在

○　第38週、第39週に今治及び松山市で採取された手足口病患者検体からコクサッキーウイルスA6（CA6）が4例検出されました。コクサッキーウイルスについては、感染症情報第18号（https://www.pref.ehime.jp/h25115/kanjyo/kanjyo/kanjyo-back.html）をご覧ください。

■ 過去５週　検出病原体

（2021年9月20日以降採取検体）

週	採取期間	発生地区	臨床診断名	検出病原体	検　体	例数
38	9/20～9/26	今　治	手足口病	コクサッキーA6	咽頭ぬぐい液	1
		松 山 市	手足口病	コクサッキーA6	咽頭ぬぐい液	1
39	9/27～10/3	今　治	手足口病	コクサッキーA6	咽頭ぬぐい液	2

■ 月別病原体検出結果

検体採取月		2021						合計
検出病原体		5	6	7	8	9	10	
ウイルス	コクサッキーA4		2	1				3
	コクサッキーA6					8		8
	パラインフル3		5					5
ウイルス 計			7	1		8		16
細菌	A群溶レン菌	1						1
細菌 計		1						1

■ 臨床診断別検出結果（2021年8月以降採取検体）

検出病原体	手足口病	合計
コクサッキーA6	8	8
ウイルス 計	8	8

注）表中の検出数は10月26日集計分であり、その後の検出結果は次号以降に反映されます。
咽頭ぬぐい液にはうがい液・鼻汁・鼻腔ぬぐい液等を含んでいます。

愛媛県感染症情報センター

愛媛県　定点把握五類感染症　2021年　第 42 週 (2021.10.18～10.24)

■患者報告数

		インフルエンザ定点			小児科定点										眼科定点		基幹定点							
		インフルエンザ[1]	迅速検査A型*	迅速検査B型*	RSウイルス感染症	咽頭結膜熱	A群溶血性レンサ球菌咽頭炎	感染性胃腸炎	水痘	手足口病	伝染性紅斑	突発性発しん	ヘルパンギーナ	流行性耳下腺炎	急性出血性結膜炎	流行性角結膜炎	ロタウイルス胃腸炎[2]	細菌性髄膜炎[3]	無菌性髄膜炎	マイコプラズマ肺炎	クラミジア肺炎[4]	インフルエンザ（入院）[1]		
保健所別	四国中央							8		1		1			-	-							四国中央	
	西条						5	47		1		2	1										西条	
	今治				1		1	6	4	14		6	3			1							今治	
	松山市				2	2	12	52		39		5	1	1		1	-	-	-	-	-	-	松山市	
	中予				1		4	16		14			4			1							中予	
	八幡浜				2			2		19		1	4			2							八幡浜	
	宇和島							18		21		3	18										宇和島	
週推移	愛媛県				6	2	22	149	4	109		18	31	1		5							愛媛県	
	1週前				10	3	16	164	6	111		14	33	2		4		1					1週前	
	2週前				25	3	8	153	2	90	1	18	39	2		1							2週前	
	3週前				42	1	11	156	2	94		13	33	5		3		1					3週前	
年齢別	0-5ヶ月				3			1		2													0	年齢別（基幹定点疾患）
	6-11ヶ月				1			4		6		6	2										1-4	
	1					1	2	27		52		11	9										5-9	
	2				1			19		35		1	15										10-14	
	3						2	13		6			2										15-19	
	4					1	3	10		1			1										20-24	
	5						2	9		4			1										25-29	
	6						2	8						1									30-34	
	7				1		3	10	2	3			1										35-39	
	8						2	6															40-44	
	9						1	3															45-49	
	10-14						4	25	2														50-54	
	15-19						1	5								1							55-59	
	20-29[5]							9								1							60-64	
	30-39																						65-69	
	40-49																						70-	
	50-59															1								
	60-69																							
	70-79[6]															2								
	80-																							

■定点当たり報告数

保健所別	四国中央		-	-				2.7		.3		.3			-	-							四国中央	
	西条		-	-			.8	7.8		.2		.3	.2										西条	
	今治		-	-	.2		.2	1.2	.8	2.8		1.2	.6			1.0							今治	
	松山市		-	-	.2	.2	1.1	4.7		3.5		.5	.1	.1		.3	-	-	-	-	-	-	松山市	
	中予		-	-	.3		1.0	4.0		3.5			1.0			1.0							中予	
	八幡浜		-	-	.5			.5		4.8		.3	1.0			2.0							八幡浜	
	宇和島		-	-				4.5		5.3		.8	4.5										宇和島	
愛媛県			-	-	.2	.1	.6	4.0	.1	2.9		.5	.8	.0		.6							愛媛県	

1) 鳥インフルエンザ及び新型インフルエンザ等感染症を除く.
2) 感染性胃腸炎（病原体がロタウイルスであるものに限る）.
3) 髄膜炎菌、肺炎球菌、インフルエンザ菌が原因の髄膜炎を除く.
4) オウム病を除く.
5) 小児科定点疾患については20歳以上の全患者数を"20-29"に計上.
6) 眼科定点疾患については70歳以上の全患者数を"70-79"に計上.
*インフルエンザ患者のうち、迅速検査の結果が報告されたもののみ集計（A型・B型の合計数は必ずしも患者数と一致しませんのでご注意ください）.

(参考) 保健所別定点数

定点数	愛媛県	四国中央	西条	今治	松山市	中予	八幡浜	宇和島
インフルエンザ定点	61	5	10	8	17	7	7	7
小児科定点	37	3	6	5	11	4	4	4
眼科定点	8	-	1	1	3	1	1	1
基幹定点	6	1	1	1	-	1	1	1

注）表中の報告数は10月27日集計分であり、その後の報告数は次週以降に反映されます。

愛媛県感染症情報センター

愛媛県　定点把握五類感染症　2021年　第 41 週 (2021.10.11～10.17)

■患者報告数

		インフルエンザ定点			小児科定点										眼科定点		基幹定点							
		インフルエンザ[1]	*迅速検査A型	*迅速検査B型	RSウイルス感染症	咽頭結膜熱	A群溶血性レンサ球菌咽頭炎	感染性胃腸炎	水痘	手足口病	伝染性紅斑	突発性発しん	ヘルパンギーナ	流行性耳下腺炎	急性出血性結膜炎	流行性角結膜炎	ロタウイルス胃腸炎[2]	細菌性髄膜炎[3]	無菌性髄膜炎	マイコプラズマ肺炎	クラミジア肺炎[4]	インフルエンザ（入院）[1]		
保健所別	四国中央							9	2						-	-							四国中央	
	西条						6	65				2											西条	
	今治				3	1		2		35		2	3	1		3							今治	
	松山市				2	1	7	62	3	29		5	3	1			-	-	-	-	-	-	松山市	
	中予					1	3	15		15		1	6										中予	
	八幡浜				2			4	1	13		1	2			1							八幡浜	
	宇和島				3			7		19		3	19					1					宇和島	
	愛媛県				10	3	16	164	6	111		14	33	2		4		1					愛媛県	
週推移	1週前				25	3	8	153	2	90	1	18	39	2		1							1週前	
	2週前				42	1	11	156	2	94		13	33	5		3		1					2週前	
	3週前				70	3	8	124	1	65		12	25	1		4							3週前	
年齢別	0-5ヶ月				4					1													0	年齢別（基幹定点疾患）
	6-11ヶ月				2			6		6		5	4										1-4	
	1				1	1	1	33		57		6	13										5-9	
	2				2		2	20		32		2	12										10-14	
	3				1	1	2	14		10		1	1										15-19	
	4						2	8		4			1										20-24	
	5						3	12		1			1										25-29	
	6						1	9															30-34	
	7							7					1										35-39	
	8						1	13						1				1					40-44	
	9					1	3	6	1														45-49	
	10-14						1	20	4					1									50-54	
	15-19							5															55-59	
	20-29[5]							11	1														60-64	
	30-39																						65-69	
	40-49															2							70-	
	50-59															1								
	60-69																							
	70-79[6]															1								
	80-																							

■定点当たり報告数

保健所別	四国中央		-	-				3.0	.7						-	-							四国中央	
	西条		-	-			1.0	10.8				.3											西条	
	今治		-	-	.6	.2		.4		7.0		.4	.6	.2		3.0							今治	
	松山市		-	-	.2	.1	.6	5.6	.3	2.6		.5	.3	.1			-	-	-	-	-	-	松山市	
	中予		-	-		.3	.8	3.8		3.8		.3	1.5										中予	
	八幡浜		-	-	.5			1.0	.3	3.3		.3	.5			1.0							八幡浜	
	宇和島		-	-	.8			1.8		4.8		.8	4.8					1.0					宇和島	
愛媛県			-	-	.3	.1	.4	4.4	.2	3.0		.4	.9	.1		.5		.2					愛媛県	

1) 鳥インフルエンザ及び新型インフルエンザ等感染症を除く.
2) 感染性胃腸炎（病原体がロタウイルスであるものに限る）.
3) 髄膜炎菌、肺炎球菌、インフルエンザ菌が原因の髄膜炎を除く.
4) オウム病を除く.
5) 小児科定点疾患については20歳以上の全患者数を"20-29"に計上.
6) 眼科定点疾患については70歳以上の全患者数を"70-79"に計上.
*インフルエンザ患者のうち、迅速検査の結果が報告されたもののみ集計（A型・B型の合計数は必ずしも患者数と一致しませんのでご注意ください）.

(参考) 保健所別定点数

定点数	愛媛県	四国中央	西条	今治	松山市	中予	八幡浜	宇和島
インフルエンザ定点	61	5	10	8	17	7	7	7
小児科定点	37	3	6	5	11	4	4	4
眼科定点	8	-	1	1	3	1	1	1
基幹定点	6	1	1	1	-	1	1	1

注）表中の報告数は10月20日集計分であり、その後の報告数は次週以降に反映されます。

愛媛県感染症情報センター

愛媛県　全数把握感染症　2021年　第41、42週　(2021.10.11～10.24)

| 類型 | | 二類 | 三類感染症 | | | | | 四類感染症 | | | | | | | | | | | | | | | | | | | | | | | | | 五類感染症 | | | | | | | | | | | | | | | | | | |

全国　定点把握感染症　2021年 第40、41週　(2021.10.4～10.17)

(定点当たり報告数)

				小児科定点										眼科定点		基幹定点				
			インフルエンザ[1]	RSウイルス感染症	咽頭結膜熱	A群溶血性レンサ球菌咽頭炎	感染性胃腸炎	水痘	手足口病	伝染性紅斑	突発性発しん	ヘルパンギーナ	流行性耳下腺炎	急性出血性結膜炎	流行性角結膜炎	ロタウイルス胃腸炎[2]	細菌性髄膜炎[3]	無菌性髄膜炎	マイコプラズマ肺炎	クラミジア肺炎[4]
40週	愛媛県			.7	.1	.2	4.1	.1	2.4	.0	.5	1.1	.1		.1					
	近県	香川県		.1	.1	.5	3.5	.0	1.0	.0	.5	.3								
		徳島県		.1		.1	5.4	.1			.4	.2								
		高知県		.0	.0	.1	1.1	.1	1.5	.0	.4	.7								
	全国		.0	.5	.1	.4	2.2	.1	1.5	.0	.3	.6	.0	.0	.2		.0	.0	.0	.0
	北海道			2.2	.1	.6	.6	.1	.1	.0	.1		.0		.1				.1	
	東北			.5	.1	.5	1.6	.1	.6	.0	.4	.2	.0		.2		.0	.0	.0	
	関東			.2	.1	.3	2.0	.1	.1	.0	.4	.4	.1	.0	.4		.1	.0	.0	.0
	甲信越北陸			.7	.1	.7	2.3	.1	.2	.0	.3	.4	.1		.1					
	東海		.0	.0	.1	.3	1.5	.0	.0	.0	.2	.6	.0		.1				.0	
	近畿		.0	.2	.1	.4	2.4	.1	1.8	.0	.3	.8	.0	.0	.1		.1	.0		
	中国四国			.4	.1	.3	2.8	.1	1.9	.0	.4	1.1	.0		.2		.0	.0	.0	
	九州沖縄		.0	1.3	.2	.9	3.1	.1	7.5	.0	.5	1.2	.0		.3			.0		

(10.13集計)

41週	愛媛県			.3	.1	.4	4.4	.2	3.0		.4	.9	.1		.5		.2			
	近県	香川県		.3	.1	.3	3.8	.1	1.4		.6	.6	.0							
		徳島県		.1	.1	.5	3.6				.4	.3						.1		
		高知県			.1	.5	.6	.0	.8	.1	.2	.3			.3					
	全国		.0	.4	.1	.5	2.3	.1	1.7	.0	.4	.7	.0	.0	.2	.0	.0	.0	.0	.0
	北海道			2.4	.2	.6	.7	.1	.1	.0	.2	.0	.0		.0				.1	
	東北			.4	.1	.5	1.7	.1	.6	.0	.5	.3	.0		.1				.0	
	関東		.0	.1	.1	.3	2.2	.1	.2	.0	.4	.4	.1		.3			.0		
	甲信越北陸			.6	.1	.6	2.0	.1	.2	.0	.4	.4	.0		.1			.0	.0	
	東海		.0	.0	.1	.4	1.5	.0	.1	.0	.2	.6	.0		.2			.1	.0	
	近畿		.0	.1	.1	.4	2.5	.1	2.2	.0	.3	1.0	.1	.0	.2	.0				.0
	中国四国			.3	.1	.5	2.7	.1	2.4	.0	.4	1.2	.0		.2		.0	.0		
	九州沖縄		.0	1.3	.1	.9	3.7	.1	7.8	.0	.6	1.4	.1		.3			.0		

(10.20集計)

1) 鳥インフルエンザを除く.
2) 感染性胃腸炎 (病原体がロタウイルスであるものに限る).
3) 髄膜炎菌、肺炎球菌、インフルエンザ菌が原因の髄膜炎を除く.
4) オウム病を除く.

全国　全数把握感染症　2021年 第40、41週　(2021.10.4～10.17)

類型		二類	三類感染症					四類感染症																							五類感染症																					
疾病名		(2)結核	(1)コレラ	(2)細菌性赤痢	(3)腸管出血性大腸菌感染症	(4)腸チフス	(5)パラチフス	(1)E型肝炎	(3)A型肝炎	(4)エキノコックス症	(6)オウム病	(8)回帰熱	(10)Q熱	(11)狂犬病	(12)コクシジオイデス症	(14)ジカウイルス感染症	(15)重症熱性血小板減少症候群(SFTS)	(20)チクングニア熱	(21)つつが虫病	(22)デング熱	(26)日本紅斑熱	(27)日本脳炎	(31)ブルセラ症	(35)ボツリヌス症	(36)マラリア	(38)ライム病	(41)類鼻疽	(42)レジオネラ症	(43)レプトスピラ症	(1)アメーバ赤痢	(2)ウイルス性肝炎(E型及びA型肝炎を除く)	(3)カルバペネム耐性腸内細菌科細菌感染症	(4)急性弛緩性麻痺(急性灰白髄炎を除く)	(5)急性脳炎	(6)クリプトスポリジウム症	(7)クロイツフェルト・ヤコブ病	(8)劇症型溶血性レンサ球菌感染症	(9)後天性免疫不全症候群	(10)ジアルジア症	(11)侵襲性インフルエンザ菌感染症	(12)侵襲性髄膜炎菌感染症	(13)侵襲性肺炎球菌感染症	(14)水痘(入院例)	(15)先天性風しん症候群	(16)梅毒	(17)播種性クリプトコックス症	(18)破傷風	(20)バンコマイシン耐性腸球菌感染症	(21)百日咳	(22)風しん	(23)麻しん	(24)薬剤耐性アシネトバクター感染症
第40・41週報告数	全国	514			137	1		3	1	1		1					4		3		47	1			1			88	4	10	4	57	1	9	1	1	23	22	2	3		15	5		222	4	2	2	30			
	四国 愛媛県	9			1																4									1							2								2							
	四国 香川県	1			1																									1		2										1			1							
	四国 徳島県	10			1												1											1																								
	四国 高知県	2																			1																			1					3							
	ブロック別 北海道	14			20			1		1		1																5				4					3	1							3							
	ブロック別 東北	25			6																							9		1	1	5					2	1				1	1		13			1	11			
	ブロック別 関東	195			47			2	1												3				1			36	1	4	1	13	1	2		1	8	14	1	1		3	3		97	4			6			
	ブロック別 甲信越北陸	32			8																							7				5		1			1					1			9				1			
	ブロック別 東海	72			7	1													1		3							11				5		2				3				5	1		21				1			
	ブロック別 近畿	64			11																6							10		2	1	8		1	1		6			1		1			34			1	9			
	ブロック別 中国四国	50			23												2				26							4		2	1	10		1			3	1	1	1		2			27				2			
	ブロック別 九州沖縄	62			15												2		2		9	1						6	3	1		7		2				2				2			18		2					
週推移	全国 41週	279			90	1		3	1	1							3		1		20				1			50		7	2	39	1	3			12	8		3		7	4		109	2		2	21			
	全国 40週	235			47							1					1		2		27	1						38	4	3	2	18		6	1	1	11	14	2			8	1		113	2	2		9			
	全国 39週	240			65			9	3								2			1	16				2	1		49		6	3	34		3		2	9	16	1			14	7		124	2	2	2	7	1		
	全国 38週	145			67			4	2								2				7							35		8		22		1		1	5	5				5	5		66	1	1	1	8	1		
2021年累積数	全国	12330		6	2566	1		348	59	22	8	6	1				101		143	5	374	2	1	5	20	19		1616	26	421	155	1541	16	266	5	138	487	810	29	152	2	1039	215	1	5816	113	75	97	495	10	4	3
	四国 愛媛県	114			15				1								2				11							14		4	2	20		2		2	5	2				10	2		60	2	3		3			
	四国 香川県	93			19												2				7							14		5	1	13		3		2	6	3		2		11	1		51	1	3		2	1		
	四国 徳島県	104			17												3				9							17		2		10				2		4		2		3	4		18	2	3		31			
	四国 高知県	48															4				12							7		1				1			3			1		7	2		75		1		3			
	ブロック別 北海道	414			208			50	2	18		6													1	16		34		12	1	64	1	8	1	6	20	22	1	3		46	13		110	2	10	1	15			
	ブロック別 東北	645		1	221			13	2		1								35									146		15	6	144				13	33	25		5	1	57	15		215	5	4	2	27			
	ブロック別 関東	4447		3	880			209	23	2			1						28	3	21			2	11			476	2	185	71	443	4	87		36	135	415	16	40	1	292	70		2701	35	17	14	121	5	1	1
	ブロック別 甲信越北陸	637			121			22	6	1	1								12		3							170	2	25	10	91	3	36		9	43	15	1	9		89	12		180	6	6	1	51			
	ブロック別 東海	1685		1	242	1		16	3	1							7		10	2	37		1		1	2		215	1	39	9	164	3	35		18	82	103	2	26		163	26		524	22	8	17	56	1	1	1
	ブロック別 近畿	1764		1	358			10	4		3						11		3		52				6	1		256	2	79	23	278	2	22	1	18	81	119	4	30		178	32		970	19	3	33	85	2	1	
	ブロック別 中国四国	1019			216			13	4		2						46		12		164							173		33	19	152	3	34		15	29	31	3	10		70	20	1	512	10	12	18	69	2		
	ブロック別 九州沖縄	1719			320			15	15		1						37		43		97	2		3	1			146	19	33	16	205		44	3	23	64	80	2	29		144	27		604	14	15	11	71		1	1

・医療機関での診断日をもとに集計。集計日以降の報告数は、次週以降の累積に反映されます。

(10.20集計)