


簡易土壌水分計を用いた土壌の乾燥程度の把握

カンキツの糖度は土壌の乾燥程度と関係があり、簡易土壌水分計を活用して果実品質、かん水管理の目安とする

簡易土壌水分計による土壌状態の把握



- 【手順】
- ①水位の低下を測定
 - ②水位の低下から土壌の乾燥状態を確認
 - ③糖度の予測とかん水管理の目安とする

設置の仕方



①穴を掘る



②穴に水を入れる



③差し込む



④水を入れる

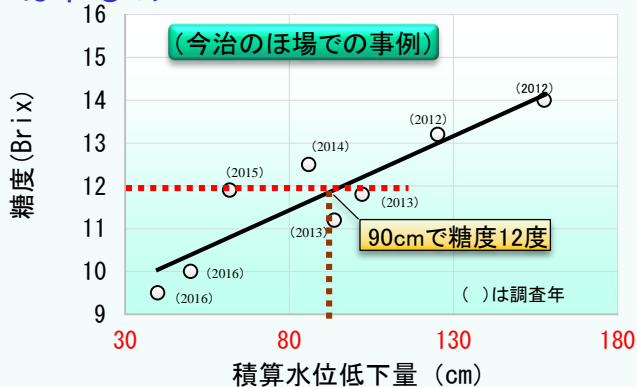


⑤完成

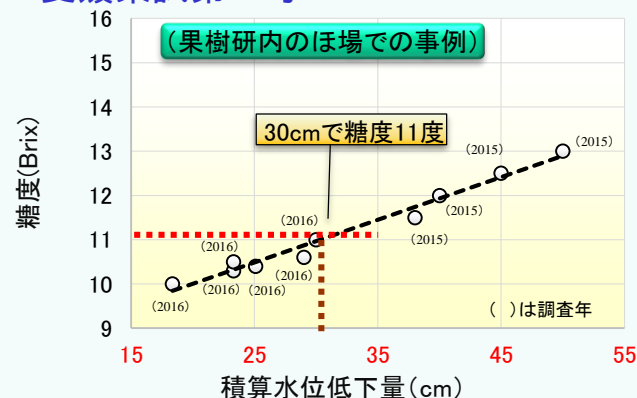
土壌と土壌水分計を密着させるために、差し込む前、掘った穴に水を入れるのがポイント

【事例紹介】

はれひめ



愛媛果試第28号



簡易土壌水分計の水位の低下と果実糖度は品種・土壌条件によって変わることから、使用する園地で試してみることが大切