３　令和５年度レセプト分析

（１）国保・協会けんぽ加入者数（年齢階級別、二次医療圏域別）

国保（令和６年３月時点）

			40-44歳	45-49歳	50-54歳	55-59歳	60-64歳	65-69歳	70-74歳	合計
男性	県全体	人数	6,250	7,659	8,551	8,006	10,806	21,447	35,070	97,789
		割合（%）	6.4	7.8	8.7	8.2	11.1	21.9	35.9	100.0
	宇摩圏域	人数	278	390	392	406	564	1,369	2,287	5,686
		割合（%）	4.9	6.9	6.9	7.1	9.9	24.1	40.2	100.0
	新居浜・西条圏域	人数	872	1,153	1,227	1,143	1,599	3,336	5,697	15,027
		割合（%）	5.8	7.7	8.2	7.6	10.6	22.2	37.9	100.0
	今治圏域	人数	815	1,044	1,225	1,076	1,308	2,408	4,354	12,230
		割合（%）	6.7	8.5	10.0	8.8	10.7	19.7	35.6	100.0
	松山圏域	人数	2,912	3,399	3,766	3,404	4,415	8,858	14,514	41,268
		割合（%）	7.1	8.2	9.1	8.2	10.7	21.5	35.2	100.0
	八幡浜・大洲圏域	人数	715	880	1,022	1,095	1,579	3,062	4,566	12,919
		割合（%）	5.5	6.8	7.9	8.5	12.2	23.7	35.3	100.0
	宇和島圏域	人数	658	793	919	882	1,341	2,414	3,652	10,659
		割合（%）	6.2	7.4	8.6	8.3	12.6	22.6	34.3	100.0
女性	県全体	人数	5,374	6,537	7,406	8,030	13,914	28,064	43,996	113,321
		割合（%）	4.7	5.8	6.5	7.1	12.3	24.8	38.8	100.0
	宇摩圏域	人数	243	342	308	366	735	1,693	2,668	6,355
		割合（%）	3.8	5.4	4.8	5.8	11.6	26.6	42.0	100.0
	新居浜・西条圏域	人数	763	953	1,085	1,101	2,130	4,374	7,191	17,597
		割合（%）	4.3	5.4	6.2	6.3	12.1	24.9	40.9	100.0
	今治圏域	人数	706	850	994	1,016	1,667	3,222	5,636	14,091
		割合（%）	5.0	6.0	7.1	7.2	11.8	22.9	40.0	100.0
	松山圏域	人数	2,747	3,175	3,574	3,859	6,352	12,463	19,102	51,272
		割合（%）	5.4	6.2	7.0	7.5	12.4	24.3	37.3	100.0
	八幡浜・大洲圏域	人数	502	678	780	898	1,578	3,383	5,000	12,819
		割合（%）	3.9	5.3	6.1	7.0	12.3	26.4	39.0	100.0
	宇和島圏域	人数	413	539	665	790	1,452	2,929	4,399	11,187
		割合（%）	3.7	4.8	5.9	7.1	13.0	26.2	39.3	100.0

協会けんぽ（令和５年度平均）

			40-44歳	45-49歳	50-54歳	55-59歳	60-64歳	65-69歳	70-74歳	合計
男性	県全体	人数	18,489	21,937	20,716	16,488	16,084	11,800	7,625	113,139
		割合（%）	16.3	19.4	18.3	14.6	14.2	10.4	6.7	100.0
	宇摩圏域	人数	1,314	1,559	1,567	1,328	1,214	880	574	8,435
		割合（%）	15.6	18.5	18.6	15.7	14.4	10.4	6.8	100.0
	新居浜・西条圏域	人数	3,049	3,736	3,415	2,662	2,642	1,868	1,285	18,657
		割合（%）	16.3	20.0	18.3	14.3	14.2	10.0	6.9	100.0
	今治圏域	人数	2,563	2,973	2,985	2,288	2,111	1,496	1,070	15,486
		割合（%）	16.6	19.2	19.3	14.8	13.6	9.7	6.9	100.0
	松山圏域	人数	8,691	10,093	9,511	7,260	7,068	5,410	3,234	51,267
		割合（%）	17.0	19.7	18.6	14.2	13.8	10.6	6.3	100.0
	八幡浜・大洲圏域	人数	1,720	2,011	1,841	1,709	1,819	1,283	825	11,208
		割合（%）	15.3	17.9	16.4	15.2	16.2	11.4	7.4	100.0
	宇和島圏域	人数	1,151	1,565	1,397	1,242	1,231	864	636	8,086
		割合（%）	14.2	19.4	17.3	15.4	15.2	10.7	7.9	100.0
女性	県全体	人数	18,112	21,606	21,790	18,466	17,116	11,433	7,594	116,116
		割合（%）	15.6	18.6	18.8	15.9	14.7	9.8	6.5	100.0
	宇摩圏域	人数	1,201	1,542	1,561	1,348	1,263	856	594	8,364
		割合（%）	14.4	18.4	18.7	16.1	15.1	10.2	7.1	100.0
	新居浜・西条圏域	人数	3,132	3,532	3,510	2,925	2,807	1,785	1,327	19,017
		割合（%）	16.5	18.6	18.5	15.4	14.8	9.4	7.0	100.0
	今治圏域	人数	2,323	2,985	3,120	2,447	2,194	1,392	1,098	15,558
		割合（%）	14.9	19.2	20.1	15.7	14.1	8.9	7.1	100.0
	松山圏域	人数	8,863	10,366	10,325	8,557	7,864	5,249	3,138	54,363
		割合（%）	16.3	19.1	19.0	15.7	14.5	9.7	5.8	100.0
	八幡浜・大洲圏域	人数	1,615	1,846	1,908	1,868	1,735	1,254	819	11,045
		割合（%）	14.6	16.7	17.3	16.9	15.7	11.4	7.4	100.0
	宇和島圏域	人数	978	1,335	1,367	1,321	1,254	898	617	7,769
		割合（%）	12.6	17.2	17.6	17.0	16.1	11.6	7.9	100.0

（２）本態性高血圧受療率（40～74歳の加入者10万人対、年齢階級別、二次医療圏域別）

全県

男性

（入院）

	年代別							全体
	40-44歳	45-49歳	50-54歳	55-59歳	60-64歳	65-69歳	70-74歳	
県全体	331.5	648.7	1066.1	1673.9	2383.8	3055.9	4028.6	2073.2
宇摩圏域	62.8	718.4	816.9	1788.1	2025.3	2267.7	3215.4	1706.7
新居浜・ 西条圏域	459.1	531.9	1184.7	1445.4	1862.6	1902.4	3151.2	1638.8
今治圏域	355.2	1095.4	1258.9	1694.6	3129.6	3868.1	4922.2	2493.2
松山圏域	258.6	570.7	1054.5	1734.8	2377.5	3140.0	4022.9	2017.6
八幡浜・大洲圏域	615.9	830.1	1047.9	2033.2	2825.2	4212.0	5156.3	2830.9
宇和島圏域	331.6	296.8	777.1	1177.2	1944.3	2562.3	3474.7	1808.5

（入院外）

	年代別							全体
	40-44歳	45-49歳	50-54歳	55-59歳	60-64歳	65-69歳	70-74歳	
県全体	9147.5	16343.6	26002.2	36303.0	48348.7	57448.4	62712.1	39102.5
宇摩圏域	9923.1	16677.4	26650.8	37319.7	48945.1	56602.9	60602.9	39154.2
新居浜・ 西条圏域	8595.1	15608.1	26020.9	35451.8	48050.0	54784.8	60116.0	37831.2
今治圏域	10508.9	17550.8	27576.7	35586.2	48493.7	59609.3	63324.8	39103.9
松山圏域	8678.7	16557.6	26151.5	36664.8	48926.3	58776.9	63284.5	38752.0
八幡浜・大洲圏域	10265.5	15495.9	25114.2	36989.5	47969.4	58300.2	64880.9	41924.0
宇和島圏域	8621.6	15350.9	22796.3	35410.5	46158.3	52772.1	62475.5	39444.5

女性

（入院）

	年代別							全体
	40-44歳	45-49歳	50-54歳	55-59歳	60-64歳	65-69歳	70-74歳	
県全体	191.6	252.3	541.2	905.8	1144.1	1688.7	2645.9	1264.4
宇摩圏域	415.6	424.7	588.6	758.5	1401.6	1412.5	2421.6	1229.7
新居浜・ 西条圏域	154.0	223.0	370.0	1018.3	992.6	1591.3	2113.2	1095.2
今治圏域	330.2	182.5	656.3	924.1	1321.1	2059.0	3163.1	1467.2
松山圏域	163.7	258.5	489.2	910.1	991.8	1580.8	2464.0	1139.8
八幡浜・大洲圏域	0.0	277.3	669.8	1012.1	1690.5	2156.7	3969.6	1843.8
宇和島圏域	287.5	213.5	836.8	615.9	1108.5	1515.5	2272.8	1266.1

（入院外）

	年代別							全体
	40-44歳	45-49歳	50-54歳	55-59歳	60-64歳	65-69歳	70-74歳	
県全体	5816.2	10258.4	17831.2	25543.5	33171.1	41608.3	52328.5	30487.6
宇摩圏域	5125.2	9821.3	18567.7	26315.3	33188.7	42689.0	52693.7	30756.7
新居浜・ 西条圏域	5647.8	10413.6	17606.7	25084.3	33100.4	40366.4	49506.4	29614.2
今治圏域	7626.5	11029.3	19033.0	28502.7	35176.8	44583.3	54634.6	32102.2
松山圏域	5417.9	9807.0	17346.1	24726.3	32659.4	41011.7	51789.0	29216.6
八幡浜・大洲圏域	6565.1	11053.2	18493.0	26857.8	34202.9	43738.3	55918.7	33829.6
宇和島圏域	5247.7	10940.6	17671.7	24021.8	31851.2	39480.9	52014.4	32316.4

国保

男性

（入院）

	年代別							全体
	40-44歳	45-49歳	50-54歳	55-59歳	60-64歳	65-69歳	70-74歳	
県全体	592.0	900.9	1742.5	2510.6	3174.2	3231.2	4049.0	2977.8
宇摩圏域	0.0	1282.1	2551.0	4187.2	3191.5	2556.6	3104.5	2743.6
新居浜・ 西条圏域	1261.5	867.3	2037.5	2624.7	2626.6	1978.4	3352.6	2495.5
今治圏域	368.1	1053.6	1714.3	2602.2	3746.2	4235.9	4846.1	3475.1
松山圏域	480.8	941.5	1726.0	2555.8	3624.0	3285.2	4078.8	3007.2
八幡浜・大洲圏域	839.2	1022.7	1369.9	2374.4	3039.9	4245.6	4971.5	3560.6
宇和島圏域	455.9	252.2	1523.4	1473.9	1938.9	2858.3	3504.9	2392.3

（入院外）

	年代別							全体
	40-44歳	45-49歳	50-54歳	55-59歳	60-64歳	65-69歳	70-74歳	
県全体	9520.0	14740.8	23354.0	32950.3	43642.4	53196.3	60915.3	44838.4
宇摩圏域	11151.1	17948.7	25255.1	32512.3	38652.5	51205.3	58067.3	45357.0
新居浜・ 西条圏域	9289.0	13703.4	23879.4	31321.1	43089.4	50030.0	58293.8	43714.6
今治圏域	11165.6	15325.7	24163.3	32620.8	45107.0	55523.3	61690.4	45061.3
松山圏域	8962.9	14827.9	23473.2	33343.1	44394.1	54549.6	61471.7	44824.1
八幡浜・大洲圏域	10349.7	13181.8	23679.1	32785.4	43445.2	53690.4	63162.5	46481.9
宇和島圏域	8662.6	15258.5	19912.9	34353.7	42729.3	50787.1	60843.4	43953.5

女性

（入院）

	年代別							全体
	40-44歳	45-49歳	50-54歳	55-59歳	60-64歳	65-69歳	70-74歳	
県全体	409.4	520.1	1039.7	1432.1	1502.1	1724.6	2641.1	1855.8
宇摩圏域	2057.6	1462.0	2272.7	1092.9	1360.5	1535.7	2398.8	1904.0
新居浜・ 西条圏域	393.2	629.6	645.2	1725.7	1267.6	1829.0	2127.7	1676.4
今治圏域	708.2	352.9	1307.8	1574.8	1679.7	2017.4	3087.3	2157.4
松山圏域	254.8	472.4	839.4	1554.8	1385.4	1620.8	2470.9	1704.6
八幡浜・大洲圏域	0.0	442.5	1282.1	1002.2	2027.9	1921.4	4060.0	2511.9
宇和島圏域	484.3	371.1	1503.8	886.1	1652.9	1570.5	2182.3	1671.6

（入院外）

	年代別							全体
	40-44歳	45-49歳	50-54歳	55-59歳	60-64歳	65-69歳	70-74歳	
県全体	6289.5	10861.3	17445.3	24433.4	30552.0	39199.7	51163.7	37119.3
宇摩圏域	8642.0	10233.9	23051.9	24590.2	30476.2	39574.7	51012.0	38898.5
新居浜・ 西条圏域	5766.7	9758.7	19170.5	23614.9	29061.0	38180.2	48588.5	36301.6
今治圏域	8073.7	10823.5	19315.9	29133.9	33173.4	42396.0	53672.8	39606.8
松山圏域	6152.2	10929.1	16396.2	23944.0	29659.9	38313.4	50345.5	35695.9
八幡浜・大洲圏域	5776.9	11504.4	16923.1	23719.4	33143.2	41383.4	54640.0	39839.3
宇和島圏域	4358.4	12059.4	15488.7	22658.2	30854.0	38238.3	51852.7	37668.7

協会けんぽ

男性

（入院）

	年代別							全体
	40-44歳	45-49歳	50-54歳	55-59歳	60-64歳	65-69歳	70-74歳	
県全体	243.4	560.7	786.8	1267.6	1852.8	2737.2	3934.4	1291.3
宇摩圏域	76.1	577.4	383.0	1054.5	1483.3	1818.2	3656.9	1007.7
新居浜・ 西条圏域	229.6	428.3	878.4	939.1	1400.2	1766.6	2257.7	948.7
今治圏域	351.1	1110.0	1072.0	1267.7	2747.5	3275.9	5231.6	1717.7
松山圏域	184.1	445.8	788.6	1349.8	1598.8	2902.3	3771.9	1221.1
八幡浜・大洲圏域	523.2	745.9	869.1	1814.5	2638.8	4131.7	6178.7	1989.7
宇和島圏域	260.5	319.5	286.3	966.4	1950.3	1735.6	3301.5	1038.8

（入院外）

	年代別							全体
	40-44歳	45-49歳	50-54歳	55-59歳	60-64歳	65-69歳	70-74歳	
県全体	9021.5	16903.1	27095.3	37931.0	51510.6	65176.6	70976.3	34144.8
宇摩圏域	9663.3	16359.3	27000.0	38789.9	53728.9	65000.0	70700.9	34973.0
新居浜・ 西条圏域	8396.7	16196.0	26790.3	37225.3	51051.8	63276.2	68197.7	33092.4
今治圏域	10300.1	18332.2	28977.4	36980.9	50592.1	66187.5	69972.8	34399.0
松山圏域	8583.4	17140.0	27212.0	38222.3	51757.4	65699.2	71419.4	33864.1
八幡浜・大洲圏域	10230.6	16508.5	25911.0	39683.9	51896.6	69304.2	74386.7	36670.2
宇和島圏域	8598.1	15397.7	24692.8	36161.1	49895.0	58316.5	71845.9	33501.0

女性

（入院）

	年代別							全体
	40-44歳	45-49歳	50-54歳	55-59歳	60-64歳	65-69歳	70-74歳	
県全体	127.0	171.3	371.7	676.9	853.0	1600.6	2673.3	687.2
宇摩圏域	83.3	194.6	256.3	667.7	1425.6	1168.7	2524.2	717.4
新居浜・ 西条圏域	95.8	113.3	284.9	752.0	783.9	1008.6	2034.5	557.4
今治圏域	215.2	134.0	448.7	653.9	1048.6	2155.4	3552.5	842.0
松山圏域	135.4	192.9	368.0	619.4	673.9	1486.0	2421.7	607.0
八幡浜・大洲圏域	0.0	216.7	419.4	1016.9	1383.6	2791.8	3418.1	1068.4
宇和島圏域	204.5	149.8	512.3	454.3	478.3	1336.1	2917.7	682.2

（入院外）

	年代別							全体
	40-44歳	45-49歳	50-54歳	55-59歳	60-64歳	65-69歳	70-74歳	
県全体	5675.7	10076.1	17962.4	26026.2	35300.3	47520.7	59076.8	24015.6
宇摩圏域	4413.6	9729.7	17682.9	26783.7	34767.7	48850.8	60244.0	24570.3
新居浜・ 西条圏域	5618.8	10590.4	17123.3	25637.4	36166.0	45725.0	54480.4	23426.1
今治圏域	7490.6	11087.8	18942.8	28240.6	36699.3	49646.7	59571.9	25305.2
松山圏域	5190.3	9463.3	17674.8	25079.1	35082.1	47418.6	60575.2	23105.8
八幡浜・大洲圏域	6810.1	10887.4	19135.0	28366.3	35166.9	50093.1	63723.3	26854.4
宇和島圏域	5623.2	10488.9	18734.0	24837.5	33005.6	43533.1	53167.6	24609.6

（３）脳血管疾患受療率（40～74歳の加入者10万人対、年齢階級別、二次医療圏域別）

全県

男性

（入院）

	年代別							全体
	40-44歳	45-49歳	50-54歳	55-59歳	60-64歳	65-69歳	70-74歳	
県全体	230.4	459.5	625.3	1028.8	1294.2	1741.5	2442.9	1231.7
宇摩圏域	0.0	307.9	357.4	634.5	956.4	1200.5	1677.6	821.5
新居浜・ 西条圏域	229.5	531.9	689.3	867.2	895.9	1210.6	1862.1	982.7
今治圏域	414.4	473.0	475.0	1070.3	1667.2	2100.5	2636.2	1338.6
松山圏域	198.2	459.5	655.3	1097.1	1341.2	1787.3	2558.0	1244.9
八幡浜・大洲圏域	328.5	622.6	908.2	1391.1	1765.7	2255.6	3394.3	1790.5
宇和島圏域	165.8	212.0	474.9	753.4	855.5	1647.2	1982.2	1045.6

（入院外）

	年代別							全体
	40-44歳	45-49歳	50-54歳	55-59歳	60-64歳	65-69歳	70-74歳	
県全体	2530.4	4061.4	5760.8	8512.3	11759.0	15911.1	20379.4	10786.6
宇摩圏域	1695.7	4413.1	4748.1	6344.9	10182.8	12583.4	16496.3	8866.2
新居浜・ 西条圏域	2295.4	3886.7	5751.3	8094.3	11246.2	14584.9	18090.7	9957.3
今治圏域	3078.7	4207.2	6104.4	8829.7	11816.3	16266.4	20002.2	10647.3
松山圏域	2473.5	4217.2	5829.8	9405.3	12706.2	17213.9	22114.6	11317.9
八幡浜・大洲圏域	3202.8	3701.0	6287.3	7918.7	11212.5	16801.9	22146.3	11986.6
宇和島圏域	2210.7	3434.9	4965.1	6827.8	10110.5	13025.2	17770.2	9762.4

女性

（入院）

	年代別							全体
	40-44歳	45-49歳	50-54歳	55-59歳	60-64歳	65-69歳	70-74歳	
県全体	166.1	255.8	349.4	502.0	625.2	822.8	1339.4	678.2
宇摩圏域	346.3	371.6	374.6	466.8	450.5	588.5	1103.5	591.1
新居浜・ 西条圏域	154.0	245.3	304.7	596.1	729.3	779.4	927.4	595.4
今治圏域	132.1	286.8	291.7	519.8	699.4	910.3	1782.0	789.2
松山圏域	155.0	236.3	330.9	483.3	534.6	869.5	1321.9	643.7
八幡浜・大洲圏域	236.2	316.9	669.8	578.4	996.2	927.4	1924.7	984.8
宇和島圏域	71.9	160.1	246.1	331.7	480.4	601.0	996.8	538.1

（入院外）

	年代別							全体
	40-44歳	45-49歳	50-54歳	55-59歳	60-64歳	65-69歳	70-74歳	
県全体	2763.3	3844.7	5435.7	7318.1	9133.1	11712.3	16606.1	9276.6
宇摩圏域	2493.4	3344.5	4227.2	5193.0	6157.2	6787.9	12261.5	6542.7
新居浜・ 西条圏域	3183.3	4103.0	4940.3	7450.8	8690.4	9482.7	13324.6	8147.1
今治圏域	3136.4	4041.5	5858.2	6988.5	9273.4	11920.7	16751.2	9339.2
松山圏域	2635.7	3891.8	5748.4	7748.1	9918.1	13488.0	18781.3	10006.1
八幡浜・大洲圏域	2975.6	4001.3	5246.5	8386.3	9328.1	12573.7	17854.8	10342.0
宇和島圏域	1797.2	2775.2	4922.5	5401.4	7574.8	9066.8	13716.3	8076.5

国保

男性

（入院）

	年代別							全体
	40-44歳	45-49歳	50-54歳	55-59歳	60-64歳	65-69歳	70-74歳	
県全体	496.0	796.4	1181.1	1873.6	1961.9	1972.3	2506.4	1899.0
宇摩圏域	0.0	512.8	510.2	2463.1	1950.4	1460.9	1617.8	1442.1
新居浜・ 西条圏域	688.1	1040.8	1630.0	1837.3	1500.9	1438.8	2018.6	1637.1
今治圏域	1104.3	766.3	734.7	2044.6	2446.5	2574.8	2710.2	2125.9
松山圏域	377.7	764.9	1221.5	1821.4	2061.2	1941.7	2576.8	1894.9
八幡浜・大洲圏域	419.6	1477.3	1565.6	2191.8	2533.2	2416.7	3569.9	2577.6
宇和島圏域	304.0	0.0	870.5	1247.2	1044.0	1947.0	1971.5	1444.8

（入院外）

	年代別							全体
	40-44歳	45-49歳	50-54歳	55-59歳	60-64歳	65-69歳	70-74歳	
県全体	3280.0	4478.4	6759.4	9592.8	12668.9	15750.5	20265.2	14058.8
宇摩圏域	2158.3	4615.4	5867.3	9605.9	10992.9	12783.1	16703.1	12398.9
新居浜・ 西条圏域	1949.5	4249.8	7172.0	9623.8	11945.0	14748.2	17956.8	13109.7
今治圏域	6012.3	4693.5	7591.8	9479.6	13532.1	16735.9	19706.0	14153.7
松山圏域	2953.3	4795.5	6372.8	10399.5	13907.1	16538.7	22095.9	14851.7
八幡浜・大洲圏域	4195.8	3522.7	7338.6	9041.1	11779.6	16525.1	22251.4	15039.9
宇和島圏域	2583.6	4161.4	6420.0	7256.2	10365.4	13960.2	17004.4	11914.8

女性

（入院）

	年代別							全体
	40-44歳	45-49歳	50-54歳	55-59歳	60-64歳	65-69歳	70-74歳	
県全体	334.9	535.4	729.1	846.8	797.8	869.4	1350.1	991.9
宇摩圏域	1234.6	1462.0	1623.4	1366.1	544.2	649.7	1161.9	1007.1
新居浜・ 西条圏域	262.1	629.6	368.7	999.1	1173.7	914.5	931.7	880.8
今治圏域	424.9	823.5	804.8	1082.7	959.8	931.1	1774.3	1241.9
松山圏域	327.6	409.4	615.6	803.3	645.5	914.7	1340.2	947.9
八幡浜・大洲圏域	0.0	442.5	1666.7	556.8	1077.3	916.3	1980.0	1310.6
宇和島圏域	242.1	185.5	300.8	632.9	551.0	614.5	932.0	679.4

（入院外）

	年代別							全体
	40-44歳	45-49歳	50-54歳	55-59歳	60-64歳	65-69歳	70-74歳	
県全体	3591.4	4497.5	6251.7	7496.9	9048.4	11317.0	16283.3	11605.1
宇摩圏域	5349.8	2924.0	5194.8	6010.9	5578.2	6497.3	11806.6	8292.7
新居浜・ 西条圏域	4325.0	5036.7	6175.1	7538.6	8826.3	9213.5	13044.1	10001.7
今治圏域	4249.3	5176.5	7142.9	6988.2	9058.2	11700.8	16412.3	11844.4
松山圏域	3349.1	4440.9	6407.4	8085.0	9650.5	12765.8	18390.7	12659.9
八幡浜・大洲圏域	3585.7	4277.3	5641.0	7906.5	9632.4	12355.9	17640.0	12590.7
宇和島圏域	1694.9	4081.6	5413.5	5443.0	7851.2	9457.2	13434.9	9743.5

協会けんぽ

男性

（入院）

	年代別							全体
	40-44歳	45-49歳	50-54歳	55-59歳	60-64歳	65-69歳	70-74歳	
県全体	140.6	341.9	395.8	618.6	845.6	1322.0	2150.8	654.9
宇摩圏域	0.0	256.6	319.1	75.3	494.4	795.5	1915.5	403.1
新居浜・ 西条圏域	98.4	374.8	351.3	450.8	529.8	803.0	1167.8	455.6
今治圏域	195.1	370.0	368.5	612.0	1184.3	1337.1	2335.5	716.8
松山圏域	138.1	356.7	431.1	757.6	891.4	1534.3	2473.4	721.7
八幡浜・大洲圏域	290.6	248.6	543.2	878.0	1099.5	1871.0	2423.0	883.3
宇和島圏域	86.8	319.5	214.7	402.7	650.1	810.0	2043.8	519.4

（入院外）

	年代別							全体
	40-44歳	45-49歳	50-54歳	55-59歳	60-64歳	65-69歳	70-74歳	
県全体	2277.0	3915.8	5348.6	7987.7	11147.7	16203.0	20904.7	7958.4
宇摩圏域	1597.9	4362.5	4468.1	5347.7	9806.3	12272.7	15672.6	6484.8
新居浜・ 西条圏域	2394.4	3774.6	5240.9	7437.6	10823.4	14293.4	18684.3	7418.2
今治圏域	2145.9	4036.4	5494.0	8524.0	10753.2	15510.6	21206.7	7878.1
松山圏域	2312.7	4022.5	5614.8	8939.2	11956.0	18319.6	22198.7	8473.3
八幡浜・大洲圏域	2790.2	3779.1	5703.7	7199.3	10720.2	17462.5	21564.9	8467.2
宇和島圏域	1997.5	3066.8	4008.1	6523.5	9832.7	10413.7	22166.9	6925.3

女性

（入院）

	年代別							全体
	40-44歳	45-49歳	50-54歳	55-59歳	60-64歳	65-69歳	70-74歳	
県全体	115.9	171.3	220.3	352.0	484.9	708.5	1277.4	372.0
宇摩圏域	166.6	129.7	128.1	222.6	396.0	467.5	841.4	275.0
新居浜・ 西条圏域	127.7	141.6	284.9	444.4	391.9	448.3	904.2	331.3
今治圏域	43.0	134.0	128.2	286.1	501.5	862.2	1821.8	379.2
松山圏域	101.5	183.3	232.4	338.9	445.0	762.0	1210.9	356.9
八幡浜・大洲圏域	309.5	270.8	262.1	588.7	922.4	957.2	1587.0	606.6
宇和島圏域	0.0	149.8	219.5	151.4	398.6	556.7	1458.9	334.6

（入院外）

	年代別							全体
	40-44歳	45-49歳	50-54歳	55-59歳	60-64歳	65-69歳	70-74歳	
県全体	2517.6	3647.2	5158.3	7240.3	9201.9	12682.7	18476.3	7004.2
宇摩圏域	1915.3	3437.8	4036.3	4970.9	6494.2	7362.7	14303.7	5213.0
新居浜・ 西条圏域	2905.2	3851.1	4558.6	7417.7	8587.2	10142.4	14844.6	6431.0
今治圏域	2798.2	3718.3	5448.9	6988.6	9437.0	12429.6	18491.0	7070.3
松山圏域	2414.6	3723.6	5520.4	7596.2	10134.3	15202.9	21158.3	7503.3
八幡浜・大洲圏域	2785.9	3900.0	5085.2	8616.9	9051.2	13161.4	19165.8	7732.2
宇和島圏域	1840.3	2247.6	4683.5	5376.4	7254.8	7793.7	15723.4	5676.2

（４）出血性脳血管疾患受療率（40～74歳の加入者10万人対、年齢階級別、二次医療圏域別）

全県

男性

（入院）

	年代別							全体
	40-44歳	45-49歳	50-54歳	55-59歳	60-64歳	65-69歳	70-74歳	
県全体	84.9	158.8	228.9	330.7	383.0	538.4	580.9	353.7
宇摩圏域	0.0	102.6	255.3	173.0	225.0	266.8	314.5	205.4
新居浜・ 西条圏域	25.5	265.9	215.4	315.4	259.3	345.9	487.0	293.9
今治圏域	118.4	174.3	237.5	416.2	585.0	742.9	663.7	433.0
松山圏域	86.2	118.6	226.0	271.9	400.6	511.7	529.6	322.0
八幡浜・大洲圏域	205.3	242.1	314.4	535.0	412.0	828.6	1020.1	584.4
宇和島圏域	55.3	84.8	129.5	376.7	311.1	518.6	466.4	314.7

（入院外）

	年代別							全体
	40-44歳	45-49歳	50-54歳	55-59歳	60-64歳	65-69歳	70-74歳	
県全体	683.1	949.5	1154.9	1575.9	1870.6	2009.2	2276.6	1572.6
宇摩圏域	251.2	1282.9	1021.1	1269.0	1969.1	1378.4	1258.2	1225.1
新居浜・ 西条圏域	969.2	1125.1	1400.1	2023.6	2216.2	2459.6	2420.7	1858.5
今治圏域	858.5	1269.6	1330.1	1783.8	2924.8	2715.3	2912.8	2020.5
松山圏域	482.6	741.2	949.0	1359.7	1463.1	1584.0	2045.3	1279.5
八幡浜・大洲圏域	1231.9	933.9	1746.5	1854.8	2089.5	2831.0	2559.6	2035.1
宇和島圏域	663.2	975.3	906.7	1412.7	1361.0	1647.2	2518.6	1509.7

女性

（入院）

	年代別							全体
	40-44歳	45-49歳	50-54歳	55-59歳	60-64歳	65-69歳	70-74歳	
県全体	63.9	103.0	137.0	181.2	235.3	276.0	401.2	227.1
宇摩圏域	0.0	159.3	107.0	116.7	50.1	156.9	153.3	115.5
新居浜・ 西条圏域	25.7	89.2	130.6	149.0	263.3	357.2	270.0	204.8
今治圏域	99.0	104.3	145.8	288.8	336.7	325.1	698.0	330.5
松山圏域	68.9	103.4	100.7	161.1	182.9	248.4	341.7	191.2
八幡浜・大洲圏域	94.5	118.9	372.1	253.0	422.6	323.5	601.5	360.4
宇和島圏域	71.9	53.4	98.4	142.1	221.7	235.2	418.7	226.8

（入院外）

	年代別							全体
	40-44歳	45-49歳	50-54歳	55-59歳	60-64歳	65-69歳	70-74歳	
県全体	817.5	945.2	1243.3	1445.5	1485.7	1643.2	2099.3	1480.6
宇摩圏域	415.6	902.5	1123.7	1225.3	1251.5	1059.4	1532.7	1134.6
新居浜・ 西条圏域	1103.9	1494.0	1371.1	1788.2	1640.8	1818.6	2312.7	1734.3
今治圏域	1122.5	1329.8	1580.0	2021.5	1994.6	2232.4	2480.0	1912.4
松山圏域	620.2	627.7	1000.0	1095.4	1223.9	1372.0	1677.1	1156.8
八幡浜・大洲圏域	1369.7	1584.7	1748.8	2096.6	1811.3	2199.9	3076.0	2158.1
宇和島圏域	575.1	320.2	1378.3	1231.9	1625.8	1620.0	2332.6	1535.1

国保

男性

（入院）

	年代別							全体
	40-44歳	45-49歳	50-54歳	55-59歳	60-64歳	65-69歳	70-74歳	
県全体	160.0	313.4	421.0	637.0	573.8	638.8	618.8	549.1
宇摩圏域	0.0	0.0	255.1	492.6	709.2	365.2	306.1	334.2
新居浜・ 西条圏域	0.0	693.8	489.0	437.4	375.2	449.6	561.7	479.1
今治圏域	245.4	383.1	326.5	743.5	764.5	955.1	689.0	662.3
松山圏域	240.4	176.5	451.4	587.5	611.6	575.8	578.8	513.7
八幡浜・大洲圏域	0.0	681.8	587.1	821.9	570.0	914.4	1073.1	828.2
宇和島圏域	152.0	0.0	217.6	793.7	447.4	621.4	410.7	431.6

（入院外）

	年代別							全体
	40-44歳	45-49歳	50-54歳	55-59歳	60-64歳	65-69歳	70-74歳	
県全体	832.0	1292.6	1543.7	2210.8	2248.8	2154.1	2329.6	2026.8
宇摩圏域	0.0	1794.9	1530.6	2463.1	2482.3	1534.0	1224.3	1512.5
新居浜・ 西条圏域	1032.1	1647.9	1874.5	2974.6	3001.9	2607.9	2580.3	2442.3
今治圏域	1595.1	1628.4	1877.6	2509.3	3287.5	3073.1	2893.9	2641.0
松山圏域	618.1	1118.0	1354.2	2056.4	1834.7	1716.0	2122.1	1739.8
八幡浜・大洲圏域	1258.7	909.1	2152.6	1643.8	2279.9	2971.9	2606.2	2345.4
宇和島圏域	455.9	1261.0	761.7	2040.8	1566.0	1532.7	2437.0	1735.6

女性

（入院）

	年代別							全体
	40-44歳	45-49歳	50-54歳	55-59歳	60-64歳	65-69歳	70-74歳	
県全体	130.3	153.0	256.5	323.8	287.5	306.4	393.2	318.6
宇摩圏域	0.0	292.4	0.0	273.2	0.0	236.3	149.9	157.4
新居浜・ 西条圏域	0.0	209.9	92.2	363.3	422.5	480.1	264.2	318.2
今治圏域	283.3	235.3	402.4	590.6	479.9	310.4	638.8	482.6
松山圏域	145.6	157.5	195.9	259.1	220.4	264.8	340.3	269.2
八幡浜・大洲圏域	0.0	0.0	769.2	334.1	316.9	325.2	620.0	436.9
宇和島圏域	242.1	0.0	150.4	253.2	275.5	239.0	409.2	295.0

（入院外）

	年代別							全体
	40-44歳	45-49歳	50-54歳	55-59歳	60-64歳	65-69歳	70-74歳	
県全体	1209.5	1300.3	1539.3	1618.9	1595.5	1624.9	2054.7	1743.7
宇摩圏域	1234.6	1169.6	649.4	819.7	1088.4	1122.3	1461.8	1227.4
新居浜・ 西条圏域	1965.9	1888.8	1935.5	2452.3	1971.8	1897.6	2294.5	2108.3
今治圏域	1133.1	2235.3	1609.7	2165.4	2459.5	2203.6	2537.3	2271.0
松山圏域	910.1	1007.9	1427.0	1295.7	1196.5	1243.7	1617.6	1361.4
八幡浜・大洲圏域	2390.4	1474.9	1666.7	1893.1	1901.1	2246.5	2940.0	2379.3
宇和島圏域	484.3	371.1	1654.1	1392.4	1721.8	1775.3	2296.0	1823.5

協会けんぽ

男性

（入院）

	年代別							全体
	40-44歳	45-49歳	50-54歳	55-59歳	60-64歳	65-69歳	70-74歳	
県全体	59.5	104.8	149.6	182.0	254.9	355.9	406.6	184.7
宇摩圏域	0.0	128.3	255.3	75.3	0.0	113.6	348.3	118.6
新居浜・ 西条圏域	32.8	133.9	117.1	262.9	189.2	160.6	155.7	144.7
今治圏域	78.0	100.9	201.0	262.3	473.7	401.1	560.5	251.8
松山圏域	34.5	99.1	136.7	124.0	268.8	406.7	309.2	167.8
八幡浜・大洲圏域	290.6	49.7	163.0	351.2	274.9	623.7	726.9	303.4
宇和島圏域	0.0	127.8	71.6	80.5	162.5	231.4	786.1	160.8

（入院外）

	年代別							全体
	40-44歳	45-49歳	50-54歳	55-59歳	60-64歳	65-69歳	70-74歳	
県全体	632.8	829.7	994.4	1267.6	1616.5	1745.7	2032.8	1180.0
宇摩圏域	304.4	1154.8	893.6	903.8	1730.5	1136.4	1393.1	1031.4
新居浜・ 西条圏域	951.2	963.7	1229.7	1615.2	1740.8	2194.9	1712.7	1388.2
今治圏域	624.2	1143.7	1105.5	1442.5	2700.1	2139.4	2989.5	1530.4
松山圏域	437.2	614.3	788.6	1033.0	1231.0	1368.0	1700.5	909.0
八幡浜・大洲圏域	1220.7	944.8	1521.0	1990.0	1924.1	2494.6	2301.9	1677.4
宇和島圏域	781.6	830.6	1002.0	966.4	1137.7	1967.0	2987.0	1211.9

女性

（入院）

	年代別							全体
	40-44歳	45-49歳	50-54歳	55-59歳	60-64歳	65-69歳	70-74歳	
県全体	44.2	87.9	96.4	119.1	192.8	201.2	447.8	137.8
宇摩圏域	0.0	129.7	128.1	74.2	79.2	0.0	168.3	83.7
新居浜・ 西条圏域	31.9	56.6	142.5	68.4	142.5	56.0	301.4	99.9
今治圏域	43.0	67.0	64.1	163.5	227.9	359.2	1002.0	192.8
松山圏域	45.1	86.8	67.8	116.9	152.6	209.6	350.5	117.7
八幡浜・大洲圏域	123.8	162.5	209.7	214.1	518.9	319.1	488.3	271.6
宇和島圏域	0.0	74.9	73.2	75.7	159.4	222.7	486.3	128.7

（入院外）

	年代別							全体
	40-44歳	45-49歳	50-54歳	55-59歳	60-64歳	65-69歳	70-74歳	
県全体	701.2	837.7	1142.7	1370.1	1396.4	1688.1	2357.3	1223.8
宇摩圏域	249.8	843.2	1217.3	1335.5	1346.4	934.9	1851.1	1064.1
新居浜・ 西条圏域	893.9	1387.5	1196.6	1538.2	1389.6	1625.0	2411.3	1388.2
今治圏域	1119.3	1071.9	1570.6	1961.7	1641.2	2299.1	2186.1	1587.6
松山圏域	530.3	511.3	852.3	1005.0	1246.1	1676.5	2039.4	963.9
八幡浜・大洲圏域	1052.5	1625.0	1782.4	2194.4	1729.5	2073.9	3906.4	1901.4
宇和島圏域	613.4	299.7	1244.1	1135.9	1514.7	1113.4	2593.5	1119.8

（５）脳梗塞受療率（40～74歳の加入者10万人対、年齢階級別、二次医療圏域別）

全県

男性

（入院）

	年代別							全体
	40-44歳	45-49歳	50-54歳	55-59歳	60-64歳	65-69歳	70-74歳	
県全体	109.1	216.2	287.0	481.8	643.4	899.3	1337.4	633.4
宇摩圏域	0.0	102.6	153.2	403.8	562.6	755.9	1118.4	502.8
新居浜・ 西条圏域	178.5	225.0	280.0	446.8	424.4	634.1	1002.6	501.7
今治圏域	207.2	273.8	285.0	475.7	1052.9	1127.1	1862.0	819.0
松山圏域	68.9	207.5	286.2	515.7	592.2	813.0	1233.9	574.9
八幡浜・大洲圏域	123.2	380.5	454.1	642.1	824.0	1450.0	1854.8	978.2
宇和島圏域	110.5	42.4	215.9	235.4	505.5	793.1	1142.7	538.8

（入院外）

	年代別							全体
	40-44歳	45-49歳	50-54歳	55-59歳	60-64歳	65-69歳	70-74歳	
県全体	1079.3	1831.3	2637.8	4237.8	6147.2	8472.9	11741.4	5737.5
宇摩圏域	942.1	2103.9	2093.3	3114.8	5738.4	6847.5	9541.3	4815.5
新居浜・ 西条圏域	714.1	1759.2	2584.9	3810.6	5658.5	7186.8	9654.1	4949.0
今治圏域	1302.5	2116.1	3539.1	5381.0	7399.8	9939.2	13254.9	6563.0
松山圏域	1025.6	1719.5	2478.1	4407.3	6366.2	8775.2	12226.4	5730.8
八幡浜・大洲圏域	1642.5	2006.2	2934.1	4530.1	5621.0	9620.8	14040.8	6942.4
宇和島圏域	1160.6	1696.2	2115.6	2872.4	5288.6	7046.4	9794.6	5110.6

女性

（入院）

	年代別							全体
	40-44歳	45-49歳	50-54歳	55-59歳	60-64歳	65-69歳	70-74歳	
県全体	76.6	149.2	161.0	241.5	280.4	415.2	699.8	341.3
宇摩圏域	277.0	212.4	267.5	175.0	450.5	274.7	797.0	394.1
新居浜・ 西条圏域	51.3	178.4	87.1	372.5	324.1	405.9	540.0	316.8
今治圏域	66.0	182.5	24.3	288.8	336.7	520.2	1009.8	421.6
松山圏域	51.7	132.9	165.5	185.2	189.9	400.9	638.5	293.5
八幡浜・大洲圏域	188.9	198.1	372.1	325.3	483.0	539.2	996.7	532.2
宇和島圏域	0.0	0.0	196.9	189.5	221.7	313.5	418.7	247.9

（入院外）

	年代別							全体
	40-44歳	45-49歳	50-54歳	55-59歳	60-64歳	65-69歳	70-74歳	
県全体	966.5	1567.0	2377.0	3219.4	4221.7	5772.6	8868.1	4524.1
宇摩圏域	1731.5	1274.1	2086.9	2333.9	2853.3	3099.7	6008.1	3125.3
新居浜・ 西条圏域	898.5	1694.7	2089.3	3179.0	4031.2	4562.7	6715.1	3788.1
今治圏域	1155.5	1747.0	2941.2	3494.2	5077.1	6285.4	9890.4	5045.7
松山圏域	852.7	1506.5	2395.8	3286.1	4185.3	6650.9	9963.9	4764.5
八幡浜・大洲圏域	1133.5	1822.4	2455.8	3831.7	5313.1	6664.3	10327.9	5564.9
宇和島圏域	647.0	1280.9	1919.8	2369.0	3214.7	3736.4	6459.4	3566.1

国保

男性

（入院）

	年代別							全体
	40-44歳	45-49歳	50-54歳	55-59歳	60-64歳	65-69歳	70-74歳	
県全体	256.0	391.7	526.3	836.9	1008.7	1016.5	1331.6	973.5
宇摩圏域	0.0	256.4	510.2	1724.1	886.5	1022.6	1005.7	914.5
新居浜・ 西条圏域	573.4	520.4	652.0	962.4	687.9	779.4	1088.3	858.5
今治圏域	613.5	383.1	408.2	836.4	1682.0	1453.5	1837.4	1308.3
松山圏域	103.0	353.0	531.1	734.4	951.3	846.7	1192.0	848.1
八幡浜・大洲圏域	279.7	795.5	587.1	1187.2	1330.0	1469.6	1927.3	1408.8
宇和島圏域	152.0	0.0	435.3	226.8	596.6	952.8	1122.7	741.2

（入院外）

	年代別							全体
	40-44歳	45-49歳	50-54歳	55-59歳	60-64歳	65-69歳	70-74歳	
県全体	1456.0	2167.4	3332.9	4958.8	6607.4	8374.1	11659.5	7708.4
宇摩圏域	1798.6	1794.9	2551.0	5418.7	5673.8	7377.6	9925.7	7105.2
新居浜・ 西条圏域	458.7	1734.6	3749.0	4287.0	5503.4	7284.2	9584.0	6628.1
今治圏域	2454.0	2394.6	4244.9	5762.1	8333.3	10257.5	13091.4	8871.6
松山圏域	1167.6	2177.1	3000.5	5170.4	7248.0	8229.8	12126.2	7768.7
八幡浜・大洲圏域	2517.5	2386.4	3326.8	5570.8	5889.8	9470.9	14170.0	9010.0
宇和島圏域	1519.8	2396.0	3264.4	3061.2	5369.1	7705.1	9282.6	6407.7

女性

（入院）

	年代別							全体
	40-44歳	45-49歳	50-54歳	55-59歳	60-64歳	65-69歳	70-74歳	
県全体	148.9	306.0	337.6	398.5	337.8	438.3	713.7	502.1
宇摩圏域	1234.6	1169.6	1623.4	546.4	544.2	295.3	862.1	723.8
新居浜・ 西条圏域	131.1	419.7	184.3	635.8	516.4	457.2	556.3	483.0
今治圏域	141.6	470.6	0.0	492.1	419.9	620.7	1029.1	674.2
松山圏域	109.2	189.0	223.8	285.0	204.7	409.2	654.4	423.2
八幡浜・大洲圏域	0.0	295.0	1153.8	334.1	507.0	532.1	1000.0	702.1
宇和島圏域	0.0	0.0	150.4	506.3	275.5	307.3	409.2	321.8

（入院外）

	年代別							全体
	40-44歳	45-49歳	50-54歳	55-59歳	60-64歳	65-69歳	70-74歳	
県全体	1470.0	1743.9	2822.0	3163.1	3996.0	5519.5	8648.5	5794.2
宇摩圏域	4115.2	1462.0	2597.4	3005.5	2449.0	2658.0	5734.6	3933.9
新居浜・ 西条圏域	1441.7	2098.6	2949.3	2815.6	3568.1	4526.7	6508.1	4750.8
今治圏域	1558.1	2000.0	3621.7	3248.0	4739.1	5959.0	9492.5	6408.3
松山圏域	1310.5	1606.3	2742.0	3265.1	4108.9	6178.3	9758.1	6252.9
八幡浜・大洲圏域	1394.4	2064.9	2564.1	3563.5	4562.7	6887.4	10300.0	6966.2
宇和島圏域	968.5	1298.7	2255.6	2658.2	3443.5	3789.7	6137.8	4272.8

協会けんぽ

男性

（入院）

	年代別							全体
	40-44歳	45-49歳	50-54歳	55-59歳	60-64歳	65-69歳	70-74歳	
県全体	59.5	155.0	188.3	309.3	397.9	686.4	1363.9	339.4
宇摩圏域	0.0	64.2	63.8	0.0	412.0	340.9	1567.3	225.2
新居浜・ 西条圏域	65.6	133.9	146.4	225.4	264.9	374.7	622.8	214.4
今治圏域	78.0	235.5	234.5	306.0	663.2	601.7	1961.9	432.7
松山圏域	57.5	158.5	189.3	413.2	367.9	757.9	1422.2	355.0
八幡浜・大洲圏域	58.1	198.9	380.2	292.7	384.8	1403.2	1453.8	481.8
宇和島圏域	86.8	63.9	71.6	241.6	406.3	347.1	1257.7	272.1

（入院外）

	年代別							全体
	40-44歳	45-49歳	50-54歳	55-59歳	60-64歳	65-69歳	70-74歳	
県全体	951.9	1714.0	2350.9	3887.7	5838.1	8652.4	12117.9	4034.0
宇摩圏域	760.9	2181.2	1978.7	2410.2	5768.4	6022.7	8010.4	3272.0
新居浜・ 西条圏域	787.2	1766.8	2166.6	3606.1	5752.3	7012.8	9965.0	3596.5
今治圏域	936.4	2018.2	3249.5	5201.8	6821.4	9426.7	13919.8	4739.8
松山圏域	978.0	1565.4	2271.2	4049.5	5815.3	9668.2	12676.2	4090.4
八幡浜・大洲圏域	1278.8	1839.8	2716.0	3863.0	5387.6	9978.6	13326.6	4559.2
宇和島圏域	955.3	1341.7	1359.9	2738.3	5200.8	5206.8	12734.2	3400.8

女性

（入院）

	年代別							全体
	40-44歳	45-49歳	50-54歳	55-59歳	60-64歳	65-69歳	70-74歳	
県全体	55.2	101.8	101.0	173.3	233.7	358.6	619.0	184.3
宇摩圏域	83.3	0.0	0.0	74.2	396.0	233.7	504.8	143.5
新居浜・ 西条圏域	31.9	113.3	57.0	273.5	178.2	280.2	452.1	163.0
今治圏域	43.0	100.5	32.1	204.3	273.5	287.4	910.9	192.8
松山圏域	33.8	115.8	145.3	140.2	178.0	381.0	541.7	171.1
八幡浜・大洲圏域	247.6	162.5	52.4	321.1	461.2	558.4	976.6	335.0
宇和島圏域	0.0	0.0	219.5	0.0	159.4	334.0	486.3	141.6

（入院外）

	年代別							全体
	40-44歳	45-49歳	50-54歳	55-59歳	60-64歳	65-69歳	70-74歳	
県全体	817.1	1513.5	2225.8	3243.8	4405.2	6393.8	10140.3	3284.6
宇摩圏域	1249.1	1232.4	1986.1	2151.6	3088.7	3973.5	7236.0	2510.8
新居浜・ 西条圏域	766.2	1585.7	1823.4	3315.8	4382.7	4650.9	7836.7	2897.4
今治圏域	1033.2	1674.9	2724.4	3596.5	5333.9	7041.1	11932.6	3811.5
松山圏域	710.8	1475.9	2275.9	3295.6	4247.0	7772.9	11216.4	3360.7
八幡浜・大洲圏域	1052.5	1733.3	2411.5	3960.6	5995.7	6062.2	10498.5	3938.5
宇和島圏域	511.2	1273.6	1756.3	2196.0	2949.8	3562.8	8753.2	2548.5

（６）虚血性心疾患受療率（40～74歳の加入者10万人対、年齢階級別、二次医療圏域別）

全県

男性

（入院）

	年代別							全体
	40-44歳	45-49歳	50-54歳	55-59歳	60-64歳	65-69歳	70-74歳	
県全体	287.0	371.7	546.7	988.0	1320.2	1600.1	2086.9	1119.3
宇摩圏域	0.0	256.6	408.4	1038.3	956.4	1022.7	1747.5	856.9
新居浜・ 西条圏域	484.6	409.1	409.3	814.7	778.0	1037.7	1518.3	837.2
今治圏域	473.6	597.5	950.1	1159.4	2105.9	2331.1	2820.6	1569.5
松山圏域	181.0	289.1	504.7	900.2	1201.8	1373.8	2000.2	985.6
八幡浜・大洲圏域	410.6	518.8	698.6	1676.5	2030.6	2808.0	3171.7	1881.7
宇和島圏域	276.3	296.8	259.0	518.0	1011.1	1403.2	1305.9	837.5

（入院外）

	年代別							全体
	40-44歳	45-49歳	50-54歳	55-59歳	60-64歳	65-69歳	70-74歳	
県全体	3128.7	4727.0	7523.9	10819.0	14302.7	18467.7	22213.3	12561.2
宇摩圏域	2951.8	5798.6	8373.0	11478.6	15358.6	16140.5	21004.8	12463.6
新居浜・ 西条圏域	3366.6	4623.1	7819.2	10512.0	14051.9	17448.1	21743.2	12299.7
今治圏域	3049.1	4530.8	7600.8	9751.3	12752.3	17342.3	21421.7	11574.6
松山圏域	3162.9	4661.9	7426.7	10943.2	14805.0	19477.8	23258.4	12704.4
八幡浜・大洲圏域	3161.8	4738.7	7929.0	10593.9	14184.8	19057.5	22480.2	13511.8
宇和島圏域	2652.8	4749.5	6130.8	12195.9	13960.3	17844.9	20125.5	12632.5

女性

（入院）

	年代別							全体
	40-44歳	45-49歳	50-54歳	55-59歳	60-64歳	65-69歳	70-74歳	
県全体	208.6	266.5	294.6	426.5	535.0	708.9	1102.9	583.2
宇摩圏域	138.5	477.8	267.5	408.4	400.5	588.5	1103.5	557.1
新居浜・ 西条圏域	333.7	223.0	217.6	546.4	567.2	535.8	880.5	521.7
今治圏域	231.1	417.2	194.5	548.7	595.8	910.3	1277.1	677.9
松山圏域	155.0	162.5	287.8	386.6	506.5	649.3	1079.1	525.4
八幡浜・大洲圏域	236.2	594.3	595.3	433.8	694.3	1121.5	1649.7	917.7
宇和島圏域	287.5	160.1	344.6	236.9	443.4	601.0	717.7	474.8

（入院外）

	年代別							全体
	40-44歳	45-49歳	50-54歳	55-59歳	60-64歳	65-69歳	70-74歳	
県全体	2784.6	3869.6	5356.9	7469.1	9642.3	12206.0	16185.5	9348.5
宇摩圏域	4017.1	4990.3	6528.1	8694.0	10912.7	13732.7	16614.3	10415.3
新居浜・ 西条圏域	2900.9	3545.5	4962.1	7326.6	9399.4	11447.4	15789.9	9037.5
今治圏域	1749.8	3233.2	5007.4	6699.7	8988.5	11747.3	15682.0	8634.3
松山圏域	2678.8	3884.4	5338.4	7627.3	9819.6	12048.3	16483.6	9203.4
八幡浜・大洲圏域	3353.4	4318.3	5693.0	7554.9	9479.0	13544.2	17339.3	10446.8
宇和島圏域	3450.5	4109.4	5562.4	6964.9	9348.4	12071.6	14593.5	9664.3

国保

男性

（入院）

	年代別							全体
	40-44歳	45-49歳	50-54歳	55-59歳	60-64歳	65-69歳	70-74歳	
県全体	544.0	652.8	853.7	1686.2	1739.8	1669.2	2135.7	1622.9
宇摩圏域	0.0	512.8	1275.5	3202.0	1063.8	1241.8	1749.0	1459.7
新居浜・ 西条圏域	1146.8	954.0	1059.5	2012.2	1250.8	1229.0	1544.7	1370.9
今治圏域	1104.3	574.7	1061.2	2230.5	3134.6	2284.1	3054.7	2297.6
松山圏域	240.4	617.8	770.0	1322.0	1517.6	1399.9	2018.7	1420.0
八幡浜・大洲圏域	699.3	1022.7	880.6	2100.5	2343.3	2841.3	3241.3	2461.5
宇和島圏域	455.9	126.1	435.3	793.7	1267.7	1408.5	1287.0	1060.1

（入院外）

	年代別							全体
	40-44歳	45-49歳	50-54歳	55-59歳	60-64歳	65-69歳	70-74歳	
県全体	3760.0	5157.3	8186.2	11054.2	14269.9	17592.2	21785.0	15513.0
宇摩圏域	3237.4	5384.6	9693.9	10837.4	12411.3	14609.2	19501.5	14562.1
新居浜・ 西条圏域	4931.2	5290.5	8557.5	10236.2	12195.1	16756.6	21397.2	15299.1
今治圏域	3558.3	5364.0	8081.6	9665.4	14220.2	17441.9	21474.5	14955.0
松山圏域	3811.8	5060.3	8603.3	11398.4	15402.0	18457.9	22736.7	16017.3
八幡浜・大洲圏域	3776.2	5568.2	8023.5	10867.6	14629.5	18158.1	22382.8	16146.8
宇和島圏域	2431.6	4539.7	5658.3	12811.8	13422.8	16694.3	19660.5	14241.5

女性

（入院）

	年代別							全体
	40-44歳	45-49歳	50-54歳	55-59歳	60-64歳	65-69歳	70-74歳	
県全体	483.8	520.1	553.6	622.7	618.1	734.0	1075.1	808.3
宇摩圏域	411.5	1462.0	1623.4	1366.1	544.2	590.7	1087.0	928.4
新居浜・ 西条圏域	917.4	734.5	553.0	726.6	751.2	594.4	876.1	755.8
今治圏域	283.3	705.9	100.6	787.4	719.9	1024.2	1313.0	965.2
松山圏域	364.0	409.4	419.7	570.1	535.3	649.9	1010.4	717.7
八幡浜・大洲圏域	597.6	295.0	1538.5	445.4	633.7	1152.8	1640.0	1185.7
宇和島圏域	726.4	185.5	300.8	379.7	688.7	580.4	727.4	607.8

（入院外）

	年代別							全体
	40-44歳	45-49歳	50-54歳	55-59歳	60-64歳	65-69歳	70-74歳	
県全体	3349.5	4543.4	5954.6	7683.7	9256.9	11762.4	15956.0	11598.9
宇摩圏域	6172.8	4970.8	9090.9	7650.3	8027.2	12226.8	15629.7	12132.2
新居浜・ 西条圏域	3931.8	3987.4	5530.0	8174.4	8356.8	11065.4	15533.3	11348.5
今治圏域	2124.6	4470.6	5734.4	8366.1	8998.2	11700.8	15507.5	11326.4
松山圏域	2912.3	4566.9	5847.8	7748.1	9682.0	11602.3	16322.9	11530.7
八幡浜・大洲圏域	4581.7	4572.3	6410.3	6236.1	9632.4	13242.7	17140.0	12614.1
宇和島圏域	4116.2	5194.8	5563.9	7468.4	9228.7	11573.9	14480.6	11182.6

協会けんぽ

男性

（入院）

	年代別							全体
	40-44歳	45-49歳	50-54歳	55-59歳	60-64歳	65-69歳	70-74歳	
県全体	200.1	273.5	420.0	649.0	1038.3	1474.5	1862.3	684.1
宇摩圏域	0.0	192.5	191.5	376.6	906.5	681.8	1741.4	450.5
新居浜・ 西条圏域	295.2	240.9	175.7	300.5	492.0	695.9	1401.3	407.4
今治圏域	273.1	605.5	904.5	655.7	1468.5	2406.8	1868.4	994.5
松山圏域	161.1	178.3	399.6	702.5	1004.6	1331.0	1916.9	635.9
八幡浜・大洲圏域	290.6	298.3	597.5	1404.7	1759.2	2728.5	2786.5	1213.4
宇和島圏域	173.7	383.3	143.1	322.1	731.4	1388.5	1414.9	544.1

（入院外）

	年代別							全体
	40-44歳	45-49歳	50-54歳	55-59歳	60-64歳	65-69歳	70-74歳	
県全体	2915.2	4576.8	7250.5	10704.9	14324.7	20058.9	24183.3	10009.8
宇摩圏域	2891.4	5902.2	8042.6	11674.6	16728.5	18522.7	26991.7	11049.1
新居浜・ 西条圏域	2919.1	4417.1	7554.0	10630.4	15175.5	18683.1	23277.5	9883.8
今治圏域	2887.1	4238.3	7403.5	9791.6	11842.7	17182.0	21206.7	8904.9
松山圏域	2945.5	4527.7	6960.7	10729.8	14432.1	21148.0	25599.7	10037.7
八幡浜・大洲圏域	2906.4	4375.8	7876.5	10418.5	13798.8	21204.4	23018.7	10474.7
宇和島圏域	2779.2	4855.7	6441.6	11758.4	14545.9	21058.7	22795.8	10511.6

女性

（入院）

	年代別							全体
	40-44歳	45-49歳	50-54歳	55-59歳	60-64歳	65-69歳	70-74歳	
県全体	127.0	189.8	206.5	341.2	467.4	647.3	1264.2	363.4
宇摩圏域	83.3	259.5	0.0	148.4	316.8	584.3	1178.0	275.0
新居浜・ 西条圏域	191.6	84.9	114.0	478.6	427.6	392.2	904.2	305.0
今治圏域	215.2	335.0	224.4	449.6	501.5	646.6	1093.1	417.8
松山圏域	90.3	86.8	242.1	303.8	483.2	647.7	1497.6	344.0
八幡浜・大洲圏域	123.8	704.2	209.7	428.2	749.5	1037.0	1709.1	606.6
宇和島圏域	102.2	149.8	365.9	151.4	159.4	668.0	648.4	283.2

（入院外）

	年代別							全体
	40-44歳	45-49歳	50-54歳	55-59歳	60-64歳	65-69歳	70-74歳	
県全体	2617.0	3665.7	5153.7	7375.7	9955.6	13294.9	17515.0	7152.3
宇摩圏域	3580.8	4994.6	6022.4	8977.4	12592.4	16712.1	21034.9	9110.7
新居浜・ 西条圏域	2649.8	3426.3	4786.6	7007.5	10190.6	12383.8	17180.5	6899.0
今治圏域	1635.9	2880.8	4775.8	6007.8	8981.1	11854.9	16578.1	6196.1
松山圏域	2606.4	3675.4	5162.0	7572.8	9930.8	13107.3	17462.0	7008.4
八幡浜・大洲圏域	2971.7	4225.0	5399.7	8188.8	9339.4	14357.9	18555.4	7931.4
宇和島圏域	3169.5	3671.1	5561.7	6663.7	9487.1	13694.6	15399.2	7478.1

（７）急性心筋梗塞受療率（40～74歳の加入者10万人対、年齢階級別、二次医療圏域別）

全県

男性

（入院）

	年代別							全体
	40-44歳	45-49歳	50-54歳	55-59歳	60-64歳	65-69歳	70-74歳	
県全体	84.9	111.5	201.6	330.7	479.7	607.6	782.3	407.2
宇摩圏域	0.0	51.3	51.1	288.4	337.6	266.8	454.3	226.6
新居浜・ 西条圏域	102.0	143.2	107.7	210.2	212.2	326.7	530.0	258.3
今治圏域	148.0	174.3	522.6	505.4	1052.9	1075.9	1161.4	692.7
松山圏域	43.1	51.9	143.1	243.8	270.0	308.4	540.9	246.4
八幡浜・大洲圏域	205.3	311.3	384.2	713.4	1088.9	1818.3	1891.9	1090.1
宇和島圏域	110.5	84.8	43.2	235.4	388.9	427.1	536.4	304.1

（入院外）

	年代別							全体
	40-44歳	45-49歳	50-54歳	55-59歳	60-64歳	65-69歳	70-74歳	
県全体	1006.5	1581.3	2097.9	2849.7	3618.4	4153.7	4787.4	3047.0
宇摩圏域	1318.9	2617.1	3573.9	4268.4	5794.7	4624.3	5801.7	4171.1
新居浜・ 西条圏域	1147.7	1738.8	2154.1	2601.7	3489.4	3804.8	4211.1	2876.8
今治圏域	1243.3	1593.3	2161.5	2586.5	3100.3	4124.2	4608.8	2890.0
松山圏域	810.1	1260.0	1649.5	2409.9	3265.8	3469.4	4180.7	2541.8
八幡浜・大洲圏域	1478.2	2144.5	3353.2	3745.3	4885.2	6444.6	7289.4	4716.7
宇和島圏域	607.9	1526.6	1640.6	3578.7	2916.5	4362.1	4640.8	3083.4

女性

（入院）

	年代別							全体
	40-44歳	45-49歳	50-54歳	55-59歳	60-64歳	65-69歳	70-74歳	
県全体	72.4	103.0	75.4	147.2	119.2	184.8	323.7	167.4
宇摩圏域	69.3	53.1	107.0	291.7	50.1	0.0	214.6	115.5
新居浜・ 西条圏域	77.0	66.9	43.5	149.0	81.0	129.9	328.7	147.5
今治圏域	99.0	208.6	72.9	346.5	129.5	238.4	445.5	242.8
松山圏域	51.7	44.3	57.6	88.6	77.4	124.2	175.4	97.5
八幡浜・大洲圏域	141.7	396.2	260.5	108.4	362.3	560.7	842.0	461.0
宇和島圏域	71.9	53.4	0.0	94.8	147.8	156.8	279.1	147.7

（入院外）

	年代別							全体
	40-44歳	45-49歳	50-54歳	55-59歳	60-64歳	65-69歳	70-74歳	
県全体	770.7	1105.1	1383.8	1751.2	2065.7	2390.1	3215.8	2006.6
宇摩圏域	1870.0	2442.0	3050.0	4609.5	4955.8	5689.2	6008.1	4409.3
新居浜・ 西条圏域	1052.5	1137.3	1479.9	1738.5	1883.9	2224.5	2794.1	1906.4
今治圏域	297.1	886.5	899.4	1877.1	1709.6	1690.6	2509.7	1544.7
松山圏域	542.6	856.6	1108.0	1127.6	1646.0	1710.7	2697.8	1524.1
八幡浜・大洲圏域	1558.6	1782.8	2232.6	2747.2	3049.0	4399.7	5464.7	3507.4
宇和島圏域	575.1	1014.0	1378.3	1610.9	1773.6	2011.9	2751.2	1856.9

国保

男性

（入院）

	年代別							全体
	40-44歳	45-49歳	50-54歳	55-59歳	60-64歳	65-69歳	70-74歳	
県全体	144.0	169.7	257.3	599.6	647.8	657.4	826.9	606.4
宇摩圏域	0.0	0.0	0.0	985.2	354.6	365.2	524.7	404.5
新居浜・ 西条圏域	229.4	260.2	326.0	524.9	250.2	389.7	561.7	425.9
今治圏域	368.1	95.8	653.1	1115.2	1605.5	1121.3	1217.3	1022.1
松山圏域	68.7	88.3	159.3	352.5	385.1	304.8	578.8	365.9
八幡浜・大洲圏域	139.9	568.2	391.4	913.2	1140.0	1894.2	1949.2	1432.0
宇和島圏域	152.0	126.1	0.0	453.5	596.6	455.7	547.6	422.2

（入院外）

	年代別							全体
	40-44歳	45-49歳	50-54歳	55-59歳	60-64歳	65-69歳	70-74歳	
県全体	1120.0	1827.9	2385.7	2810.4	3655.4	3995.9	4761.9	3641.5
宇摩圏域	1079.1	2307.7	4081.6	3202.0	4078.0	4017.5	5422.0	4273.7
新居浜・ 西条圏域	1720.2	1994.8	2526.5	2537.2	2939.3	3777.0	4054.8	3340.7
今治圏域	1840.5	2394.6	2449.0	2509.3	3363.9	4111.3	4662.4	3622.2
松山圏域	824.2	1382.8	2124.3	2614.6	3986.4	3273.9	4168.4	3176.8
八幡浜・大洲圏域	1678.3	2500.0	2935.4	3561.6	4433.2	6139.8	7446.3	5426.1
宇和島圏域	152.0	1765.4	1849.8	3174.6	2610.0	4101.1	4572.8	3386.8

女性

（入院）

	年代別							全体
	40-44歳	45-49歳	50-54歳	55-59歳	60-64歳	65-69歳	70-74歳	
県全体	111.6	107.1	148.5	224.2	136.6	213.8	345.5	240.9
宇摩圏域	0.0	292.4	649.4	819.7	136.1	0.0	224.9	204.6
新居浜・ 西条圏域	262.1	209.9	92.2	181.7	93.9	160.0	361.6	238.7
今治圏域	141.6	235.3	100.6	393.7	120.0	341.4	496.8	347.7
松山圏域	36.4	31.5	56.0	155.5	94.5	128.4	178.0	128.7
八幡浜・大洲圏域	398.4	147.5	641.0	111.4	253.5	620.8	880.0	608.5
宇和島圏域	0.0	0.0	0.0	253.2	275.5	170.7	318.3	223.5

（入院外）

	年代別							全体
	40-44歳	45-49歳	50-54歳	55-59歳	60-64歳	65-69歳	70-74歳	
県全体	1135.1	1223.8	1512.3	1618.9	2012.4	2358.9	3209.4	2415.3
宇摩圏域	2880.7	2339.2	4870.1	2732.2	3129.3	4961.6	5734.6	4720.7
新居浜・ 西条圏域	1834.9	1259.2	1382.5	2179.8	1690.1	2309.1	2795.2	2290.2
今治圏域	283.3	823.5	804.8	1870.1	2099.6	1613.9	2626.0	1923.2
松山圏域	728.1	1007.9	1315.1	1088.4	1716.0	1725.1	2664.6	1899.7
八幡浜・大洲圏域	2788.8	1917.4	2307.7	2227.2	3295.3	4463.5	5480.0	4228.1
宇和島圏域	968.5	1484.2	1353.4	1898.7	1721.8	2014.3	2887.0	2207.9

協会けんぽ

男性

（入院）

	年代別							全体
	40-44歳	45-49歳	50-54歳	55-59歳	60-64歳	65-69歳	70-74歳	
県全体	64.9	91.2	178.6	200.1	366.8	516.9	577.0	235.1
宇摩圏域	0.0	64.2	63.8	75.3	329.6	113.6	174.1	106.7
新居浜・ 西条圏域	65.6	107.1	29.3	75.1	189.2	214.1	389.3	123.3
今治圏域	78.0	201.8	469.0	218.6	710.6	1002.8	934.2	432.7
松山圏域	34.5	39.6	136.7	192.8	198.1	314.3	371.0	150.2
八幡浜・大洲圏域	232.5	198.9	380.2	585.3	1044.5	1637.1	1575.0	695.9
宇和島圏域	86.8	63.9	71.6	80.5	162.5	347.1	471.6	148.4

（入院外）

	年代別							全体
	40-44歳	45-49歳	50-54歳	55-59歳	60-64歳	65-69歳	70-74歳	
県全体	968.1	1495.2	1979.2	2868.8	3593.6	4440.6	4904.9	2533.2
宇摩圏域	1369.6	2694.5	3446.8	4594.5	6592.5	5568.2	7313.9	4101.9
新居浜・ 西条圏域	984.0	1659.8	2020.3	2629.4	3822.3	3854.4	4904.6	2503.1
今治圏域	1053.4	1311.8	2043.5	2622.8	2937.0	4145.1	4390.8	2311.8
松山圏域	805.4	1218.6	1461.5	2314.0	2815.7	3789.6	4235.7	2030.6
八幡浜・大洲圏域	1395.1	1989.0	3585.2	3863.0	5277.6	7172.1	6421.0	3899.0
宇和島圏域	868.5	1405.6	1503.0	3865.8	3250.5	5091.1	5030.8	2683.5

女性

（入院）

	年代別							全体
	40-44歳	45-49歳	50-54歳	55-59歳	60-64歳	65-69歳	70-74歳	
県全体	60.7	101.8	50.5	113.7	105.2	113.7	197.5	95.6
宇摩圏域	83.3	0.0	0.0	148.4	0.0	0.0	168.3	47.8
新居浜・ 西条圏域	31.9	28.3	28.5	136.7	71.3	56.0	150.7	63.1
今治圏域	86.1	201.0	64.1	327.0	136.8	0.0	182.2	147.8
松山圏域	56.4	48.2	58.1	58.4	63.6	114.3	159.3	68.1
八幡浜・大洲圏域	61.9	487.5	104.8	107.0	461.2	398.8	610.4	289.7
宇和島圏域	102.2	74.9	0.0	0.0	0.0	111.3	0.0	38.6

（入院外）

	年代別							全体
	40-44歳	45-49歳	50-54歳	55-59歳	60-64歳	65-69歳	70-74歳	
県全体	662.5	1069.2	1340.1	1808.7	2109.1	2466.6	3252.8	1607.9
宇摩圏域	1665.5	2464.9	2690.9	5119.3	6019.0	7128.9	7236.0	4172.8
新居浜・ 西条圏域	862.0	1104.3	1510.0	1572.4	2031.0	2017.3	2788.1	1551.2
今治圏域	301.3	904.4	929.5	1880.0	1413.3	1868.0	1912.9	1201.9
松山圏域	485.2	810.3	1036.3	1145.3	1589.4	1676.5	2899.7	1169.9
八幡浜・大洲圏域	1176.3	1733.3	2201.8	2997.2	2824.9	4227.6	5371.3	2671.0
宇和島圏域	409.0	824.1	1390.4	1438.8	1833.6	2004.1	1783.1	1351.5

（８）心不全受療率（40～74歳の加入者10万人対、年齢階級別、二次医療圏域別）

全県

男性

（入院）

	年代別							全体
	40-44歳	45-49歳	50-54歳	55-59歳	60-64歳	65-69歳	70-74歳	
県全体	315.3	456.1	717.5	1106.4	1643.7	2030.2	2913.7	1448.4
宇摩圏域	188.4	256.6	561.6	576.8	1406.5	1422.9	1887.3	991.4
新居浜・ 西条圏域	510.1	490.9	538.5	1024.9	1226.0	1249.0	2406.4	1166.7
今治圏域	355.2	721.9	1116.4	1427.0	2690.8	2843.4	4074.2	2020.5
松山圏域	215.5	363.2	580.0	994.0	1358.6	1682.1	2529.8	1190.9
八幡浜・大洲圏域	574.9	691.8	1327.3	1783.5	2854.6	3958.8	4785.4	2689.9
宇和島圏域	221.1	339.2	518.1	847.6	777.7	1677.7	2192.1	1125.6

（入院外）

	年代別							全体
	40-44歳	45-49歳	50-54歳	55-59歳	60-64歳	65-69歳	70-74歳	
県全体	3617.8	5112.2	8115.0	11496.8	15604.3	20335.5	25588.4	13976.8
宇摩圏域	2512.2	4464.4	6841.4	9402.0	13614.6	15962.7	20690.3	11451.0
新居浜・ 西条圏域	3494.2	4807.2	7194.5	11116.5	14004.8	18774.0	22831.8	12748.0
今治圏域	3522.7	5203.0	8455.9	11624.2	17227.3	20544.3	27579.0	14295.0
松山圏域	3533.5	5143.7	8142.2	11599.6	16128.8	20984.8	26481.2	14014.2
八幡浜・大洲圏域	3942.0	5153.8	9465.9	11806.7	15214.8	21658.3	26672.0	15513.7
宇和島圏域	5139.8	5894.4	8591.8	12760.9	15632.4	20986.8	25769.1	15454.5

女性

（入院）

	年代別							全体
	40-44歳	45-49歳	50-54歳	55-59歳	60-64歳	65-69歳	70-74歳	
県全体	191.6	259.4	417.9	622.7	821.8	1010.2	1686.4	840.8
宇摩圏域	207.8	318.5	374.6	350.1	550.6	667.0	1348.8	638.6
新居浜・ 西条圏域	256.7	245.3	326.5	819.6	850.8	1023.0	1326.6	783.8
今治圏域	330.2	443.3	534.8	1212.9	1372.9	1712.2	2747.3	1376.1
松山圏域	137.8	199.4	374.1	418.8	562.7	694.4	1317.4	608.7
八幡浜・大洲圏域	141.7	396.2	669.8	795.3	1569.8	1833.2	2783.9	1475.0
宇和島圏域	215.7	106.7	393.8	473.8	628.2	836.1	1455.4	764.9

（入院外）

	年代別							全体
	40-44歳	45-49歳	50-54歳	55-59歳	60-64歳	65-69歳	70-74歳	
県全体	3397.7	4665.5	6333.1	8408.8	10818.6	13742.8	19443.9	10898.0
宇摩圏域	2424.1	3716.2	4441.3	5776.5	8810.3	11653.2	16185.1	8750.7
新居浜・ 西条圏域	3388.7	4705.1	5789.1	7873.0	9905.8	11658.5	16365.2	9632.9
今治圏域	2905.3	4458.6	6708.9	8519.0	11449.3	15171.8	21830.1	11609.1
松山圏域	3445.4	4718.9	6446.3	8714.6	11303.8	13872.0	20062.7	10927.2
八幡浜・大洲圏域	3731.3	4476.7	6102.3	8530.9	9539.4	14471.6	19985.7	11490.2
宇和島圏域	4600.7	5817.2	8072.9	9428.7	12082.8	15285.5	20215.6	12987.7

国保

男性

（入院）

	年代別							全体
	40-44歳	45-49歳	50-54歳	55-59歳	60-64歳	65-69歳	70-74歳	
県全体	704.0	796.4	1169.5	1948.5	2267.3	2191.4	2965.5	2163.8
宇摩圏域	719.4	256.4	1785.7	1724.1	1595.7	1753.1	1749.0	1582.8
新居浜・ 西条圏域	1376.1	1040.8	1059.5	2449.7	1813.6	1378.9	2457.4	1863.3
今治圏域	858.9	862.1	1142.9	2695.2	4128.4	2907.0	4294.9	3025.3
松山圏域	480.8	735.5	1009.0	1615.7	1993.2	1817.6	2563.0	1824.7
八幡浜・大洲圏域	839.2	1022.7	1956.9	2465.8	3166.6	4017.0	4818.2	3521.9
宇和島圏域	455.9	630.5	870.5	1133.8	1118.6	1905.6	2218.0	1576.1

（入院外）

	年代別							全体
	40-44歳	45-49歳	50-54歳	55-59歳	60-64歳	65-69歳	70-74歳	
県全体	4784.0	5849.3	9729.9	12890.3	16361.3	19956.2	25124.0	17865.0
宇摩圏域	2877.7	7179.5	9693.9	11330.0	13652.5	16362.3	19938.8	15423.8
新居浜・ 西条圏域	5160.6	6504.8	7824.0	12073.5	13633.5	18735.0	22889.2	16643.4
今治圏域	4539.9	5459.8	10449.0	13382.9	18883.8	20348.8	26917.8	18601.8
松山圏域	4429.9	5325.1	9134.4	12338.4	17485.8	20410.9	25933.6	17975.2
八幡浜・大洲圏域	4895.1	5000.0	11839.5	13150.7	15136.2	20901.4	26653.5	18886.9
宇和島圏域	6838.9	7944.5	11425.5	15873.0	16032.8	20422.5	24589.3	18378.8

女性

（入院）

	年代別							全体
	40-44歳	45-49歳	50-54歳	55-59歳	60-64歳	65-69歳	70-74歳	
県全体	297.7	428.3	796.7	784.6	1049.3	1069.0	1686.5	1194.8
宇摩圏域	823.0	584.8	1623.4	273.2	272.1	826.9	1349.3	975.6
新居浜・ 西条圏域	655.3	734.5	645.2	1180.7	1173.7	1166.0	1307.2	1147.9
今治圏域	0.0	588.2	1006.0	1279.5	2219.6	1769.1	2750.2	1965.8
松山圏域	182.0	315.0	559.6	596.0	708.4	762.3	1308.8	873.8
八幡浜・大洲圏域	199.2	442.5	1410.3	668.2	1647.7	1596.2	2860.0	1903.4
宇和島圏域	726.4	185.5	902.3	886.1	757.6	990.1	1454.9	1081.6

（入院外）

	年代別							全体
	40-44歳	45-49歳	50-54歳	55-59歳	60-64歳	65-69歳	70-74歳	
県全体	4205.4	5782.5	7737.0	9215.4	11125.5	13412.2	19315.4	13878.3
宇摩圏域	4938.3	4386.0	6818.2	7103.8	8843.5	11518.0	15929.5	11943.4
新居浜・ 西条圏域	4718.2	6505.8	6728.1	10081.7	9154.9	11614.1	16089.6	12172.5
今治圏域	2974.5	4823.5	7947.7	8956.7	12537.5	14928.6	21699.8	15222.5
松山圏域	3676.7	5606.3	7470.6	9277.0	11665.6	13504.0	19992.7	13939.4
八幡浜・大洲圏域	6175.3	4867.3	7948.7	7349.7	9632.4	13449.6	19700.0	13916.8
宇和島圏域	6053.3	9090.9	10676.7	11139.2	12809.9	15090.5	20209.1	15643.2

協会けんぽ

男性

（入院）

	年代別							全体
	40-44歳	45-49歳	50-54歳	55-59歳	60-64歳	65-69歳	70-74歳	
県全体	183.9	337.3	531.0	697.5	1224.8	1737.3	2675.4	830.0
宇摩圏域	76.1	256.6	255.3	226.0	1318.5	909.1	2438.0	592.8
新居浜・ 西条圏域	262.4	321.2	351.3	413.2	870.4	1017.1	2179.8	605.7
今治圏域	195.1	672.7	1105.5	830.5	1800.1	2741.1	3176.3	1226.9
松山圏域	126.6	237.8	410.1	702.5	962.1	1460.4	2380.6	680.8
八幡浜・大洲圏域	465.0	547.0	977.8	1346.2	2583.8	3819.9	4603.7	1730.9
宇和島圏域	86.8	191.7	286.3	644.3	406.3	1041.4	2043.8	531.8

（入院外）

	年代別							全体
	40-44歳	45-49歳	50-54歳	55-59歳	60-64歳	65-69歳	70-74歳	
県全体	3223.5	4854.9	7448.4	10820.1	15095.7	21025.0	27724.3	10616.2
宇摩圏域	2434.8	3785.1	6127.7	8812.5	13597.0	15340.9	23683.1	8772.9
新居浜・ 西条圏域	3017.5	4283.2	6968.4	10705.6	14229.4	18843.7	22576.9	9610.4
今治圏域	3199.3	5112.8	7638.0	10797.0	16200.9	20859.1	30268.6	10893.8
松山圏域	3233.2	5082.6	7749.3	11253.2	15281.0	21924.4	28938.8	10825.7
八幡浜・大洲圏域	3545.8	5221.1	8148.1	10945.3	15283.1	23465.2	26774.4	11625.6
宇和島圏域	4168.8	4855.7	6727.9	10550.3	15196.0	22562.9	32542.9	11599.8

女性

（入院）

	年代別							全体
	40-44歳	45-49歳	50-54歳	55-59歳	60-64歳	65-69歳	70-74歳	
県全体	160.1	208.3	289.1	552.4	636.8	865.9	1685.7	495.2
宇摩圏域	83.3	259.5	128.1	371.0	712.8	350.6	1346.2	382.6
新居浜・ 西条圏域	159.6	113.3	227.9	683.7	605.7	672.4	1431.7	447.0
今治圏域	430.5	402.0	384.6	1185.2	729.4	1580.6	2732.7	842.0
松山圏域	124.1	164.0	309.9	338.9	445.0	533.4	1370.2	358.7
八幡浜・大洲圏域	123.8	379.2	367.0	856.3	1498.9	2472.7	2319.4	977.8
宇和島圏域	0.0	74.9	146.4	227.2	478.3	334.0	1458.9	308.9

（入院外）

	年代別							全体
	40-44歳	45-49歳	50-54歳	55-59歳	60-64歳	65-69歳	70-74歳	
県全体	3158.1	4327.6	5855.9	8058.1	10569.1	14554.5	20188.3	7989.4
宇摩圏域	1915.3	3567.6	3972.2	5416.1	8790.9	11920.5	17332.8	6324.9
新居浜・ 西条圏域	3064.8	4219.2	5498.8	7041.7	10475.7	11767.5	17858.7	7282.9
今治圏域	2884.3	4354.7	6314.3	8337.3	10622.3	15734.6	22498.9	8336.5
松山圏域	3373.7	4447.1	6091.8	8461.0	11011.6	14745.7	20489.1	8086.4
八幡浜・大洲圏域	2971.7	4333.3	5347.3	9098.6	9454.7	17229.5	21729.4	8673.8
宇和島圏域	3987.4	4495.2	6805.7	8405.4	11241.0	15921.3	20262.1	9164.2

（９）糖尿病受療率（40～74歳の加入者10万人対、年齢階級別、二次医療圏域別）

全県

男性

（入院）

	年代別							全体
	40-44歳	45-49歳	50-54歳	55-59歳	60-64歳	65-69歳	70-74歳	
県全体	861.0	1189.4	1636.7	2294.5	3068.0	3756.7	4663.3	2688.6
宇摩圏域	439.6	923.7	1123.2	2134.2	2250.4	2534.5	3809.5	2053.7
新居浜・ 西条圏域	1020.2	1227.4	1507.8	1865.9	2452.0	2920.8	3824.4	2268.2
今治圏域	1302.5	1867.1	2422.8	3032.4	4650.5	5430.7	6286.4	3734.3
松山圏域	629.1	1111.7	1468.8	2138.0	2813.0	3259.2	4293.3	2373.2
八幡浜・大洲圏域	1272.9	1106.9	2060.8	2996.3	4237.8	5938.2	6120.8	3887.8
宇和島圏域	994.8	720.9	1338.4	1883.5	2138.8	3202.9	4244.3	2389.9

（入院外）

	年代別							全体
	40-44歳	45-49歳	50-54歳	55-59歳	60-64歳	65-69歳	70-74歳	
県全体	14960.1	20421.9	28640.0	36474.5	45581.9	53905.2	60255.2	39333.8
宇摩圏域	14696.2	21398.3	25221.2	33512.8	43038.0	50244.6	58436.0	37483.0
新居浜・ 西条圏域	15226.4	20988.0	29467.4	36949.8	47366.2	53785.5	59929.8	39749.0
今治圏域	16666.3	22131.4	31662.1	38559.1	49429.7	56945.2	64228.1	41416.6
松山圏域	14461.6	19648.2	28509.0	36402.3	45103.1	54459.4	60016.6	38468.8
八幡浜・大洲圏域	14782.4	20580.5	28362.7	36418.8	44231.9	54824.8	60985.8	41285.7
宇和島圏域	14866.7	19761.1	25473.1	35175.0	43203.0	49355.6	57041.8	38660.3

女性

（入院）

	年代別							全体
	40-44歳	45-49歳	50-54歳	55-59歳	60-64歳	65-69歳	70-74歳	
県全体	757.9	824.4	1068.6	1521.0	1795.0	2309.0	3039.4	1814.0
宇摩圏域	969.6	796.3	856.1	1400.4	1401.6	1451.7	2697.5	1508.3
新居浜・ 西条圏域	667.5	735.9	848.8	1515.0	1762.4	2013.5	2512.3	1595.0
今治圏域	1254.6	1121.2	1482.8	2021.5	2486.7	3099.4	4217.5	2479.0
松山圏域	628.8	731.1	1007.2	1441.7	1547.5	2038.2	2679.8	1579.0
八幡浜・大洲圏域	802.9	1188.5	1339.5	1590.5	2656.5	3407.6	4364.9	2627.4
宇和島圏域	718.9	640.4	984.5	1184.5	1404.1	2325.5	2631.6	1719.7

（入院外）

	年代別							全体
	40-44歳	45-49歳	50-54歳	55-59歳	60-64歳	65-69歳	70-74歳	
県全体	14830.0	18203.7	23835.5	29729.0	36097.3	43628.7	52223.8	34352.3
宇摩圏域	13505.7	16404.2	21885.3	25790.1	33188.7	40687.9	51222.3	32108.7
新居浜・ 西条圏域	13349.3	17928.4	23069.4	29182.3	34660.2	42103.8	49717.8	33041.8
今治圏域	16045.3	21067.7	26373.9	33238.7	39813.5	48484.6	58614.5	37947.2
松山圏域	14944.3	17723.5	23849.9	29695.8	35888.1	42987.8	51456.3	33414.1
八幡浜・大洲圏域	16483.6	19491.6	23962.8	30653.4	36648.1	46434.2	55523.4	37425.0
宇和島圏域	14233.5	16544.4	21954.2	27196.3	35989.7	41754.1	48126.8	34363.2

国保

男性

（入院）

	年代別							全体
	40-44歳	45-49歳	50-54歳	55-59歳	60-64歳	65-69歳	70-74歳	
県全体	1712.0	2102.1	2759.9	3734.7	3979.3	4009.9	4662.1	3812.3
宇摩圏域	719.4	2564.1	3316.3	5418.7	3546.1	2994.9	3716.7	3394.3
新居浜・ 西条圏域	2293.6	2862.1	3749.0	3674.5	3689.8	3267.4	3826.6	3507.0
今治圏域	3067.5	2586.2	2693.9	4182.2	5733.9	5481.7	6430.9	5045.0
松山圏域	1270.6	2088.8	2416.4	3642.8	3714.6	3443.2	4278.6	3424.0
八幡浜・大洲圏域	1818.2	1477.3	3131.1	3926.9	4749.8	6107.1	6000.9	4930.7
宇和島圏域	1519.8	882.7	2285.1	2607.7	2759.1	3562.6	4299.0	3199.2

（入院外）

	年代別							全体
	40-44歳	45-49歳	50-54歳	55-59歳	60-64歳	65-69歳	70-74歳	
県全体	17904.0	23018.7	31037.3	37959.0	44586.3	51233.3	59133.2	46139.1
宇摩圏域	19784.2	24102.6	32908.2	36453.2	38120.6	48502.6	57236.6	45972.6
新居浜・ 西条圏域	17316.5	24544.7	32192.3	37795.3	44215.1	50779.4	58715.1	46629.4
今治圏域	20490.8	23754.8	33551.0	40520.4	49311.9	54360.5	62884.7	48683.6
松山圏域	17754.1	22065.3	30244.3	38278.5	45028.3	51659.5	58867.3	45597.1
八幡浜・大洲圏域	16643.4	22272.7	31213.3	35525.1	43445.2	52188.1	60359.2	46930.9
宇和島圏域	16717.3	24211.9	28400.4	37528.3	43027.6	47514.5	56024.1	43756.4

女性

（入院）

	年代別							全体
	40-44歳	45-49歳	50-54歳	55-59歳	60-64歳	65-69歳	70-74歳	
県全体	1581.7	1514.5	2092.9	2216.7	2278.3	2366.0	3029.8	2498.2
宇摩圏域	4115.2	2924.0	3246.8	2732.2	1360.5	1535.7	2848.6	2391.8
新居浜・ 西条圏域	1834.9	1783.8	2027.6	2724.8	2535.2	2103.3	2391.9	2278.8
今治圏域	1841.4	1764.7	2917.5	2460.6	3299.3	3103.7	4222.9	3370.9
松山圏域	1201.3	1291.3	1734.8	1995.3	1904.9	2118.3	2706.5	2174.7
八幡浜・大洲圏域	1792.8	1032.4	2820.5	2004.5	3168.6	3222.0	4400.0	3393.4
宇和島圏域	1452.8	1669.8	1503.8	2278.5	1859.5	2492.3	2500.6	2261.6

（入院外）

	年代別							全体
	40-44歳	45-49歳	50-54歳	55-59歳	60-64歳	65-69歳	70-74歳	
県全体	19185.0	23145.2	27612.7	31220.4	35482.2	42050.3	51268.3	40936.8
宇摩圏域	21810.7	24269.0	29870.1	31420.8	33741.5	40106.3	49587.7	40802.5
新居浜・ 西条圏域	18872.9	23085.0	27373.3	29881.9	32206.6	40489.3	48922.3	39580.6
今治圏域	21529.7	27294.1	28973.8	33759.8	41211.8	47517.1	57576.3	45972.6
松山圏域	18274.5	22204.7	27812.0	31122.1	34729.2	40945.2	50528.7	39715.6
八幡浜・大洲圏域	21115.5	21681.4	27051.3	31737.2	36755.4	45226.1	54260.0	43466.7
宇和島圏域	17917.7	23376.6	24511.3	29620.3	36501.4	40525.8	47851.8	39501.2

協会けんぽ

男性

（入院）

	年代別							全体
	40-44歳	45-49歳	50-54歳	55-59歳	60-64歳	65-69歳	70-74歳	
県全体	573.3	870.7	1173.0	1595.1	2455.8	3296.5	4668.8	1717.4
宇摩圏域	380.4	513.2	574.5	1129.8	1648.1	1818.2	4179.4	1150.0
新居浜・ 西条圏域	656.0	722.8	702.7	1089.3	1703.0	2301.9	3814.7	1270.3
今治圏域	741.3	1614.6	2311.5	2491.6	3979.2	5348.5	5698.7	2699.2
松山圏域	414.2	782.7	1093.5	1432.5	2249.7	2957.8	4359.4	1527.3
八幡浜・大洲圏域	1046.3	944.8	1466.7	2399.8	3793.3	5535.0	6784.5	2685.6
宇和島圏域	694.8	638.9	715.7	1369.1	1462.7	2198.4	3930.3	1323.2

（入院外）

	年代別							全体
	40-44歳	45-49歳	50-54歳	55-59歳	60-64歳	65-69歳	70-74歳	
県全体	13965.0	19515.2	27650.5	35753.6	46250.7	58761.5	65415.7	33451.8
宇摩圏域	13619.9	20721.7	23297.9	32613.6	45323.4	52954.5	63212.9	31760.2
新居浜・ 西条圏域	14628.5	19890.2	28488.5	36586.7	49273.1	59154.2	65317.2	34207.3
今治圏域	15450.1	21561.3	30886.9	37636.6	49502.6	61106.5	69692.5	35677.6
松山圏域	13358.4	18834.2	27821.9	35522.6	45149.8	59044.3	65174.0	32730.8
八幡浜・大洲圏域	14008.9	19840.1	26780.1	36991.5	44914.8	61118.7	64452.3	34778.7
宇和島圏域	13809.1	17506.1	23547.7	33503.4	43394.1	54498.1	62884.8	31942.8

女性

（入院）

	年代別							全体
	40-44歳	45-49歳	50-54歳	55-59歳	60-64歳	65-69歳	70-74歳	
県全体	513.5	615.6	720.5	1218.5	1402.2	2169.2	3094.8	1146.3
宇摩圏域	333.1	324.3	384.4	1038.7	1425.6	1285.5	2019.4	836.9
新居浜・ 西条圏域	383.1	453.1	484.4	1059.7	1175.8	1793.1	3164.8	962.3
今治圏域	1076.2	937.9	1025.7	1839.1	1869.2	3089.5	4190.1	1671.2
松山圏域	451.3	559.5	755.4	1192.0	1258.8	1848.0	2517.3	1017.2
八幡浜・大洲圏域	495.3	1245.8	733.9	1391.6	2190.7	3908.5	4150.6	1738.4
宇和島圏域	409.0	224.8	731.8	530.1	877.0	1781.4	3566.1	939.6

（入院外）

	年代別							全体
	40-44歳	45-49歳	50-54歳	55-59歳	60-64歳	65-69歳	70-74歳	
県全体	13537.9	16708.6	22551.6	29080.5	36597.3	47503.2	57759.9	27926.3
宇摩圏域	11825.1	14659.5	20309.7	24261.2	32866.9	41838.7	58561.2	25502.9
新居浜・ 西条圏域	12003.8	16536.9	21738.9	28919.0	36522.4	46061.2	54028.3	26991.3
今治圏域	14378.5	19294.9	25545.6	33022.3	38750.9	50724.5	63944.1	30678.6
松山圏域	13912.2	16351.0	22478.5	29052.5	36824.1	47837.7	57101.9	27470.8
八幡浜・大洲圏域	15044.1	18687.4	22699.9	30132.5	36550.6	49694.2	63235.0	30412.6
宇和島圏域	12677.9	13785.4	20709.8	25746.2	35397.3	45759.9	50087.8	26965.0

（10）慢性腎臓病受療率（40～74歳の加入者10万人対、年齢階級別、二次医療圏域別）

全県

男性

（入院）

	年代別							全体
	40-44歳	45-49歳	50-54歳	55-59歳	60-64歳	65-69歳	70-74歳	
県全体	56.6	81.1	150.3	289.9	431.4	484.3	585.5	322.4
宇摩圏域	0.0	51.3	255.3	230.7	393.8	355.7	559.2	290.3
新居浜・ 西条圏域	102.0	102.3	150.8	367.9	565.8	518.8	759.1	397.8
今治圏域	0.0	149.4	71.3	327.0	409.5	333.0	534.6	274.2
松山圏域	51.7	59.3	143.1	337.6	435.4	469.6	524.0	301.5
八幡浜・大洲圏域	123.2	103.8	209.6	178.3	470.9	828.6	741.9	451.8
宇和島圏域	55.3	42.4	172.7	47.1	194.4	305.0	443.1	218.7

（入院外）

	年代別							全体
	40-44歳	45-49歳	50-54歳	55-59歳	60-64歳	65-69歳	70-74歳	
県全体	1087.3	1662.4	2624.1	3090.6	4466.3	5549.3	6771.3	3898.5
宇摩圏域	314.0	923.7	2348.5	1903.5	2475.4	4357.5	4333.8	2606.0
新居浜・ 西条圏域	816.2	1391.0	2304.8	2496.6	4479.6	5111.5	5915.6	3476.4
今治圏域	1243.3	1269.6	1828.9	2616.2	3363.6	4098.6	5014.4	2904.5
松山圏域	1249.7	2038.2	3005.3	3554.0	5181.8	6209.9	7685.2	4369.2
八幡浜・大洲圏域	1314.0	1694.9	3423.1	3816.7	5091.2	6536.6	8439.3	4965.4
宇和島圏域	718.5	1314.6	1770.2	2589.9	3266.5	4606.1	6133.3	3403.5

女性

（入院）

	年代別							全体
	40-44歳	45-49歳	50-54歳	55-59歳	60-64歳	65-69歳	70-74歳	
県全体	51.1	67.5	61.7	113.2	170.8	184.8	310.1	159.1
宇摩圏域	69.3	106.2	107.0	0.0	200.2	117.7	521.1	197.0
新居浜・ 西条圏域	77.0	44.6	65.3	198.7	344.4	324.8	446.1	248.5
今治圏域	132.1	26.1	48.6	115.5	129.5	281.8	326.7	172.0
松山圏域	8.6	81.2	43.2	120.8	105.5	163.7	224.8	120.2
八幡浜・大洲圏域	47.2	79.2	74.4	72.3	211.3	129.4	429.6	188.6
宇和島圏域	143.8	53.4	147.7	47.4	184.8	52.3	159.5	116.1

（入院外）

	年代別							全体
	40-44歳	45-49歳	50-54歳	55-59歳	60-64歳	65-69歳	70-74歳	
県全体	1038.9	1353.8	1767.4	2026.7	2645.8	3271.1	4144.3	2584.1
宇摩圏域	554.1	955.6	909.7	1458.7	2202.6	2118.8	2574.9	1698.5
新居浜・ 西条圏域	744.5	847.4	1349.3	1688.8	2005.5	2857.8	3791.9	2171.3
今治圏域	660.3	1069.0	1191.1	1674.9	1631.9	2189.1	2777.0	1750.5
松山圏域	1231.7	1632.0	2093.6	2182.7	3123.1	3754.5	4676.2	2911.0
八幡浜・大洲圏域	1653.1	1862.0	2493.0	3072.6	3532.0	4248.7	5911.5	3737.9
宇和島圏域	647.0	853.9	1476.7	1421.4	1995.3	2586.8	3189.8	2099.6

国保

男性

（入院）

	年代別							全体
	40-44歳	45-49歳	50-54歳	55-59歳	60-64歳	65-69歳	70-74歳	
県全体	112.0	143.6	292.4	537.1	712.6	568.8	621.6	514.4
宇摩圏域	0.0	0.0	765.3	492.6	709.2	438.3	612.2	510.0
新居浜・ 西条圏域	114.7	86.7	244.5	787.4	938.1	689.4	789.9	645.5
今治圏域	0.0	191.6	163.3	929.4	764.5	373.8	597.2	482.4
松山圏域	137.4	147.1	239.0	558.2	815.4	530.6	537.4	479.8
八幡浜・大洲圏域	279.7	227.3	391.4	182.6	633.3	947.1	810.3	665.7
宇和島圏域	0.0	126.1	435.3	113.4	149.1	331.4	492.9	319.0

（入院外）

	年代別							全体
	40-44歳	45-49歳	50-54歳	55-59歳	60-64歳	65-69歳	70-74歳	
県全体	1504.0	1893.2	3204.3	3822.1	5099.0	5543.9	6592.5	4981.1
宇摩圏域	719.4	1282.1	4591.8	2955.7	2659.6	4236.7	4110.2	3587.8
新居浜・ 西条圏域	1605.5	1474.4	2526.5	3499.6	5190.7	5125.9	5722.3	4538.5
今治圏域	1840.5	1053.6	2449.0	3531.6	4434.3	3903.7	4708.3	3687.7
松山圏域	1579.7	2353.6	3637.8	4024.7	5821.1	6186.5	7482.4	5551.5
八幡浜・大洲圏域	1818.2	1818.2	3913.9	4474.9	5446.5	6727.6	8563.3	6200.2
宇和島圏域	607.9	2017.7	1958.7	3401.4	3877.7	4639.6	5750.3	4146.7

女性

（入院）

	年代別							全体
	40-44歳	45-49歳	50-54歳	55-59歳	60-64歳	65-69歳	70-74歳	
県全体	93.0	183.6	135.0	186.8	265.9	174.6	315.9	235.6
宇摩圏域	411.5	584.8	0.0	0.0	272.1	118.1	487.3	314.7
新居浜・ 西条圏域	262.1	104.9	92.2	181.7	516.4	297.2	486.7	369.4
今治圏域	141.6	117.6	100.6	98.4	299.9	279.3	283.9	241.3
松山圏域	0.0	189.0	111.9	259.1	173.2	160.5	230.3	185.3
八幡浜・大洲圏域	0.0	147.5	256.4	111.4	316.9	118.2	460.0	280.8
宇和島圏域	242.1	185.5	300.8	126.6	206.6	34.1	181.9	152.0

（入院外）

	年代別							全体
	40-44歳	45-49歳	50-54歳	55-59歳	60-64歳	65-69歳	70-74歳	
県全体	1135.1	2004.0	2052.4	2142.0	2788.6	3174.9	4086.7	3170.6
宇摩圏域	1234.6	2631.6	1298.7	1639.3	2040.8	2067.3	2623.7	2234.5
新居浜・ 西条圏域	655.3	1154.2	1013.8	1544.1	2300.5	2652.0	3838.1	2756.2
今治圏域	849.9	1529.4	1710.3	1771.7	2099.6	2079.5	2856.6	2249.7
松山圏域	1456.1	2393.7	2574.1	2384.0	3085.6	3715.0	4491.7	3543.8
八幡浜・大洲圏域	796.8	1917.4	2435.9	3006.7	3929.0	3931.4	5760.0	4259.3
宇和島圏域	726.4	1669.8	1353.4	1519.0	2135.0	2628.9	3296.2	2556.5

協会けんぽ

男性

（入院）

	年代別							全体
	40-44歳	45-49歳	50-54歳	55-59歳	60-64歳	65-69歳	70-74歳	
県全体	37.9	59.3	91.7	169.8	242.5	330.5	419.7	156.4
宇摩圏域	0.0	64.2	127.7	150.6	247.2	227.3	348.3	142.3
新居浜・ 西条圏域	98.4	107.1	117.1	187.8	340.6	214.1	622.8	198.3
今治圏域	0.0	134.5	33.5	43.7	189.5	267.4	280.3	109.8
松山圏域	23.0	29.7	105.1	234.2	198.1	369.7	463.8	158.0
八幡浜・大洲圏域	58.1	49.7	108.6	175.6	329.9	545.7	363.5	205.2
宇和島圏域	86.8	0.0	0.0	0.0	243.8	231.4	157.2	86.6

（入院外）

	年代別							全体
	40-44歳	45-49歳	50-54歳	55-59歳	60-64歳	65-69歳	70-74歳	
県全体	946.5	1581.8	2384.7	2735.4	4041.3	5559.2	7593.4	2962.7
宇摩圏域	228.3	834.0	1787.2	1581.7	2389.8	4545.5	5224.2	1944.3
新居浜・ 西条圏域	590.4	1365.3	2225.2	2066.0	4049.3	5085.7	6773.1	2621.0
今治圏域	1053.4	1345.5	1574.5	2185.6	2700.1	4412.5	6259.2	2285.9
松山圏域	1139.1	1932.0	2754.8	3333.3	4782.4	6248.3	8595.1	3417.4
八幡浜・大洲圏域	1104.4	1640.9	3150.6	3394.8	4782.8	6080.7	7753.7	3542.1
宇和島圏域	781.6	958.4	1646.2	2013.4	2600.4	4512.6	8332.2	2423.8

女性

（入院）

	年代別							全体
	40-44歳	45-49歳	50-54歳	55-59歳	60-64歳	65-69歳	70-74歳	
県全体	38.6	32.4	36.7	81.2	93.5	209.9	276.6	84.4
宇摩圏域	0.0	0.0	128.1	0.0	158.4	116.9	673.1	107.6
新居浜・ 西条圏域	31.9	28.3	57.0	205.1	213.8	392.2	226.1	136.7
今治圏域	129.1	0.0	32.1	122.6	0.0	287.4	546.5	109.3
松山圏域	11.3	48.2	19.4	58.4	50.9	171.5	191.2	58.9
八幡浜・大洲圏域	61.9	54.2	0.0	53.5	115.3	159.5	244.2	81.5
宇和島圏域	102.2	0.0	73.2	0.0	159.4	111.3	0.0	64.4

（入院外）

	年代別							全体
	40-44歳	45-49歳	50-54歳	55-59歳	60-64歳	65-69歳	70-74歳	
県全体	1010.4	1157.1	1670.5	1976.6	2529.8	3507.4	4477.5	2011.8
宇摩圏域	416.4	583.8	832.9	1409.7	2296.7	2220.5	2355.9	1291.3
新居浜・ 西条圏域	766.2	764.5	1453.1	1743.3	1781.6	3362.1	3541.6	1630.1
今治圏域	602.7	937.9	1025.7	1634.8	1276.5	2442.8	2368.3	1298.4
松山圏域	1162.2	1398.8	1927.3	2091.9	3153.4	3848.4	5799.4	2314.1
八幡浜・大洲圏域	1919.2	1841.7	2516.4	3104.2	3170.8	5105.0	6836.2	3132.7
宇和島圏域	613.4	524.4	1536.8	1363.0	1833.6	2449.4	2431.4	1441.6

（11）各疾患の二次医療圏域別標準化該当比一覧表（入院）

宇摩圏域

	男性								
	県 受療率*	宇摩圏域 受療率*	判定可能数	該当者数	期待者数	該当比	95%信頼区間		結果
							下限値	上限値	
本態性高血圧	2073.2	1706.7	14,121	241	294	81.9	71.9	92.9	▼
脳血管疾患	1231.7	821.5	14,121	116	175	66.4	54.8	79.6	▼
出血性脳血管疾患	353.7	205.4	14,121	29	50	57.8	38.7	83.0	▼
脳梗塞	633.4	502.8	14,121	71	90	79.0	61.7	99.7	▽
虚血性心疾患	1119.3	856.9	14,121	121	159	76.2	63.2	91.0	▼
急性心筋梗塞	407.2	226.6	14,121	32	58	55.4	37.9	78.2	▼
心不全	1448.4	991.4	14,121	140	205	68.2	57.3	80.4	▼
糖尿病	2688.6	2053.7	14,121	290	381	76.1	67.6	85.4	▼
慢性腎臓病	322.4	290.3	14,121	41	46	89.6	64.3	121.5	▽
	女性								
	県 受療率*	宇摩圏域 受療率*	判定可能数	該当者数	期待者数	該当比	95%信頼区間		結果
							下限値	上限値	
本態性高血圧	1264.4	1229.7	14,719	181	185	97.6	83.9	113.0	▽
脳血管疾患	678.2	591.1	14,719	87	100	87.4	70.0	107.8	▽
出血性脳血管疾患	227.1	115.5	14,719	17	33	51.0	29.7	81.6	▼
脳梗塞	341.3	394.1	14,719	58	50	115.8	87.9	149.7	△
虚血性心疾患	583.2	557.1	14,719	82	86	95.8	76.2	118.9	▽
急性心筋梗塞	167.4	115.5	14,719	17	25	69.2	40.3	110.8	▽
心不全	840.8	638.6	14,719	94	123	76.2	61.6	93.3	▼
糖尿病	1814.0	1508.3	14,719	222	266	83.3	72.7	95.1	▼
慢性腎臓病	159.1	197.0	14,719	29	23	124.2	83.2	178.4	△

全県に比べて▼有意に低い，▽低いが有意でない，△高いが有意でない，▲有意に高い

*40～74歳の加入者10万人対

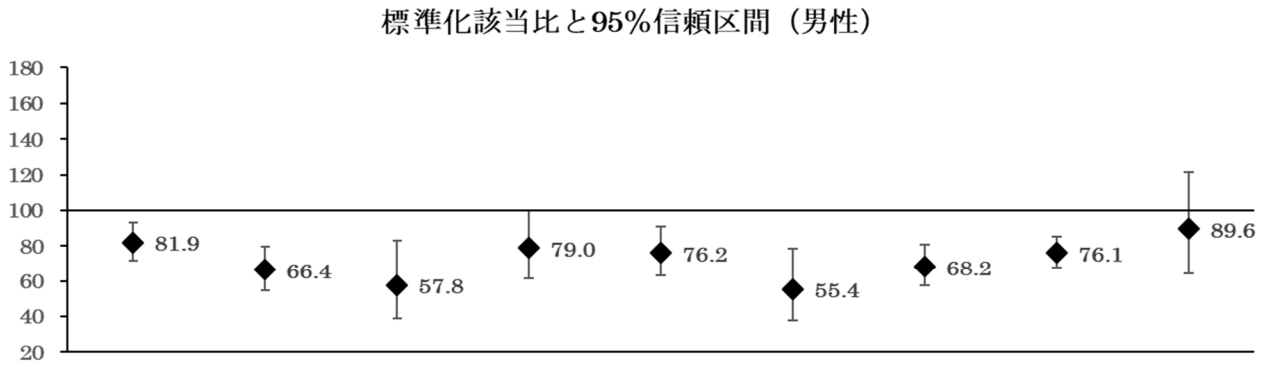

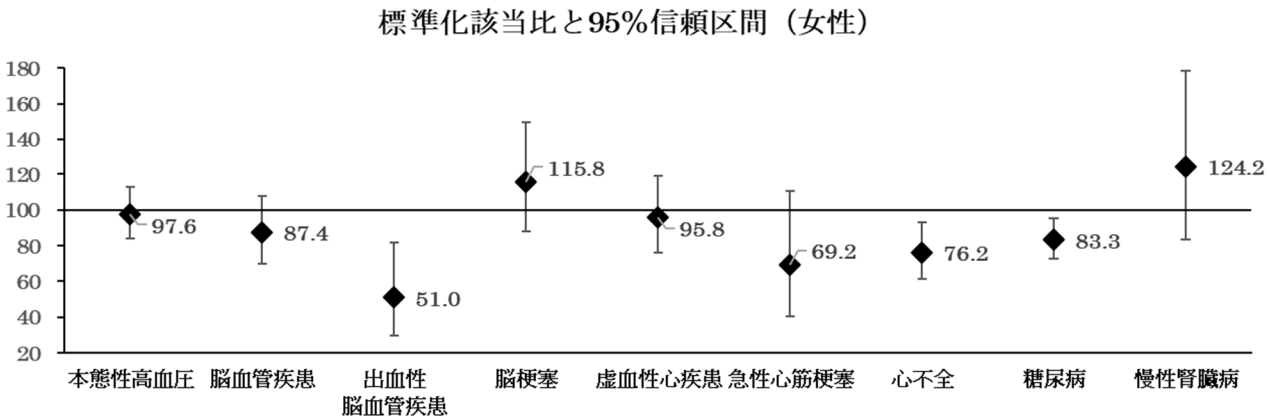

（11）各疾患の二次医療圏域別標準化該当比一覧表（入院）

新居浜・西条圏域

	男性								
	県 受療率*	新居浜・西条圏域 受療率*	判定可能数	該当者数	期待者数	該当比	95%信頼区間		結果
							下限値	上限値	
本態性高血圧	2073.2	1638.8	33,684	552	699	78.9	72.5	85.8	▼
脳血管疾患	1231.7	982.7	33,684	331	416	79.6	71.3	88.7	▼
出血性脳血管疾患	353.7	293.9	33,684	99	119	83.1	67.5	101.2	▽
脳梗塞	633.4	501.7	33,684	169	214	79.0	67.5	91.8	▼
虚血性心疾患	1119.3	837.2	33,684	282	377	74.7	66.3	84.0	▼
急性心筋梗塞	407.2	258.3	33,684	87	137	63.4	50.8	78.2	▼
心不全	1448.4	1166.7	33,684	393	489	80.4	72.6	88.7	▼
糖尿病	2688.6	2268.2	33,684	764	906	84.3	78.4	90.5	▼
慢性腎臓病	322.4	397.8	33,684	134	109	123.4	103.4	146.2	▲
	女性								
	県 受療率*	新居浜・西条圏域 受療率*	判定可能数	該当者数	期待者数	該当比	95%信頼区間		結果
							下限値	上限値	
本態性高血圧	1264.4	1095.2	36,614	401	466	86.1	77.8	94.9	▼
脳血管疾患	678.2	595.4	36,614	218	250	87.3	76.1	99.6	▼
出血性脳血管疾患	227.1	204.8	36,614	75	83	89.8	70.7	112.6	▽
脳梗塞	341.3	316.8	36,614	116	126	92.2	76.2	110.6	▽
虚血性心疾患	583.2	521.7	36,614	191	215	88.9	76.8	102.5	▽
急性心筋梗塞	167.4	147.5	36,614	54	62	87.6	65.8	114.2	▽
心不全	840.8	783.8	36,614	287	310	92.6	82.2	104.0	▽
糖尿病	1814.0	1595.0	36,614	584	667	87.6	80.7	95.0	▼
慢性腎臓病	159.1	248.5	36,614	91	59	155.2	124.9	190.5	▲

全県に比べて▼有意に低い，▽低いが有意でない，△高いが有意でない，▲有意に高い

*40～74歳の加入者10万人対

標準化該当比と95%信頼区間（男性）



標準化該当比と95%信頼区間（女性）

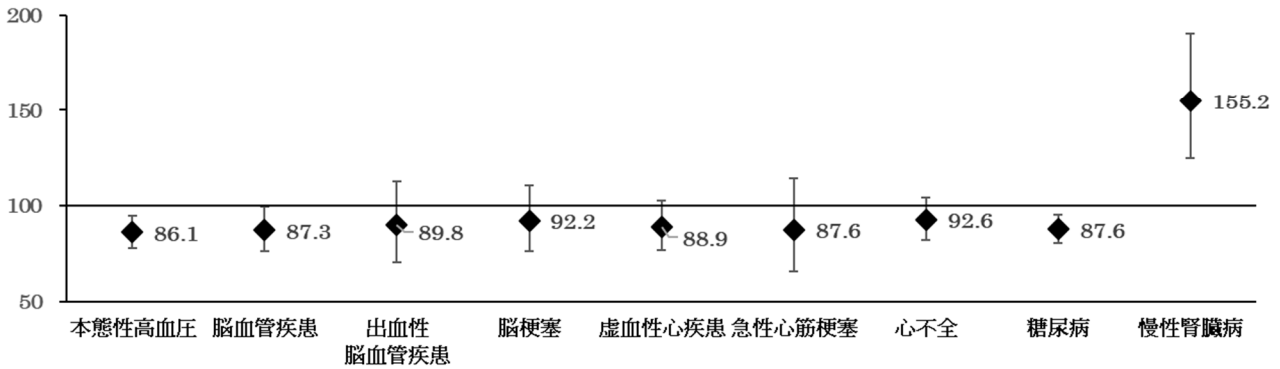

（11）各疾患の二次医療圏域別標準化該当比一覧表（入院）

今治圏域

	男性								
	県 受療率*	今治圏域 受療率*	判定可能数	該当者数	期待者数	該当比	95%信頼区間		結果
							下限値	上限値	
本態性高血圧	2073.2	2493.2	27,716	691	558	123.9	114.8	133.5	▲
脳血管疾患	1231.7	1338.6	27,716	371	332	111.8	100.7	123.7	▲
出血性脳血管疾患	353.7	433.0	27,716	120	96	125.5	104.0	150.0	▲
脳梗塞	633.4	819.0	27,716	227	170	133.3	116.5	151.8	▲
虚血性心疾患	1119.3	1569.5	27,716	435	302	144.2	131.0	158.4	▲
急性心筋梗塞	407.2	692.7	27,716	192	110	175.3	151.4	202.0	▲
心不全	1448.4	2020.5	27,716	560	390	143.6	132.0	156.0	▲
糖尿病	2688.6	3734.3	27,716	1,035	727	142.3	133.7	151.2	▲
慢性腎臓病	322.4	274.2	27,716	76	87	87.7	69.1	109.8	▽
	女性								
	県 受療率*	今治圏域 受療率*	判定可能数	該当者数	期待者数	該当比	95%信頼区間		結果
							下限値	上限値	
本態性高血圧	1264.4	1467.2	29,649	435	369	117.8	107.0	129.4	▲
脳血管疾患	678.2	789.2	29,649	234	199	117.7	103.1	133.7	▲
出血性脳血管疾患	227.1	330.5	29,649	98	67	147.1	119.4	179.2	▲
脳梗塞	341.3	421.6	29,649	125	100	124.8	103.9	148.7	▲
虚血性心疾患	583.2	677.9	29,649	201	171	117.5	101.8	134.9	▲
急性心筋梗塞	167.4	242.8	29,649	72	49	146.1	114.3	184.0	▲
心不全	840.8	1376.1	29,649	408	246	165.6	149.9	182.5	▲
糖尿病	1814.0	2479.0	29,649	735	532	138.2	128.4	148.6	▲
慢性腎臓病	159.1	172.0	29,649	51	47	109.4	81.5	143.9	△

全県に比べて▼有意に低い，▽低いが有意でない，△高いが有意でない，▲有意に高い

*40～74歳の加入者10万人対

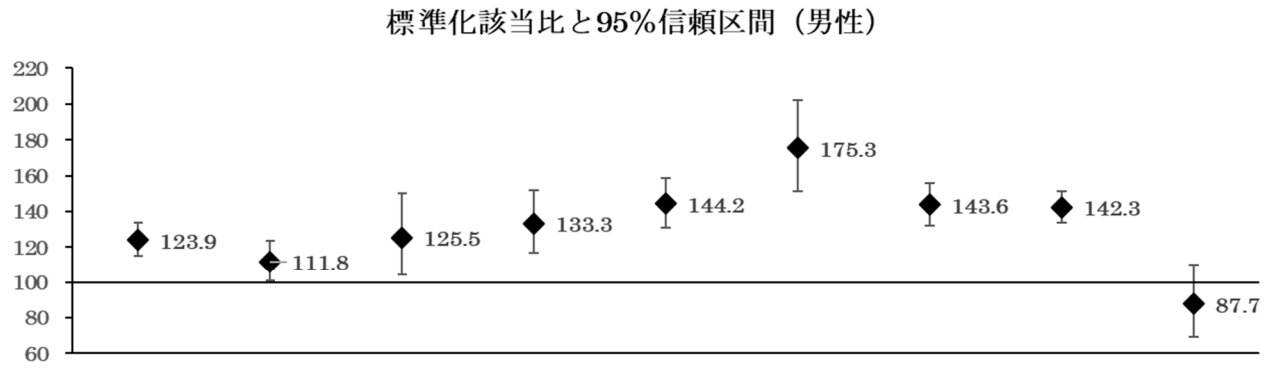

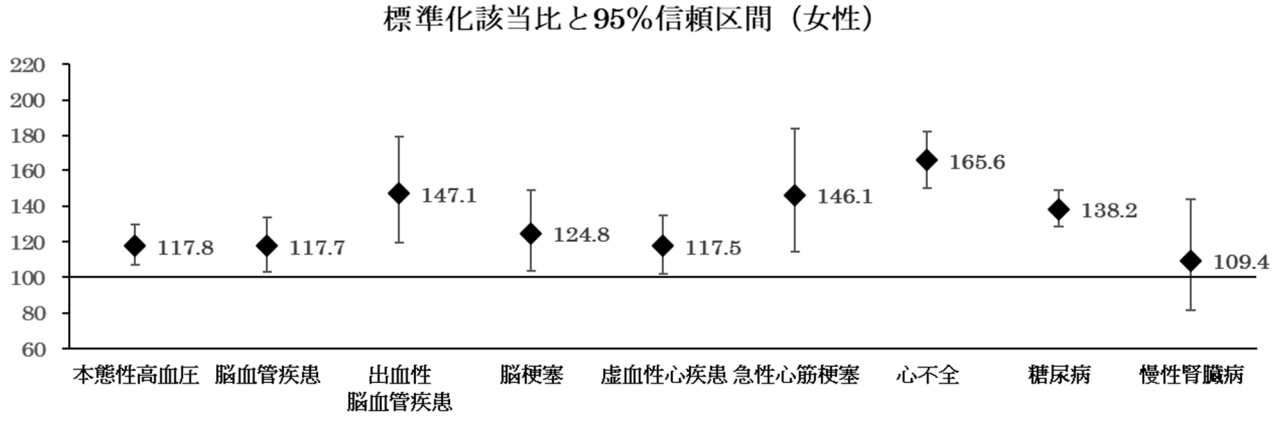

（11）各疾患の二次医療圏域別標準化該当比一覧表（入院）

松山圏域

	男性								
	県 受療率*	松山圏域 受療率*	判定可能数	該当者数	期待者数	該当比	95%信頼区間		結果
							下限値	上限値	
本態性高血圧	2073.2	2017.6	92,535	1,867	1,871	99.8	95.3	104.4	▽
脳血管疾患	1231.7	1244.9	92,535	1,152	1,112	103.6	97.7	109.7	△
出血性脳血管疾患	353.7	322.0	92,535	298	321	92.9	82.6	104.1	▽
脳梗塞	633.4	574.9	92,535	532	571	93.2	85.4	101.5	▽
虚血性心疾患	1119.3	985.6	92,535	912	1,012	90.1	84.4	96.2	▼
急性心筋梗塞	407.2	246.4	92,535	228	368	62.0	54.2	70.6	▼
心不全	1448.4	1190.9	92,535	1,102	1,307	84.3	79.4	89.4	▼
糖尿病	2688.6	2373.2	92,535	2,196	2,438	90.1	86.3	93.9	▼
慢性腎臓病	322.4	301.5	92,535	279	291	95.9	85.0	107.8	▽
	女性								
	県 受療率*	松山圏域 受療率*	判定可能数	該当者数	期待者数	該当比	95%信頼区間		結果
							下限値	上限値	
本態性高血圧	1264.4	1139.8	105,635	1,204	1,294	93.0	87.8	98.4	▼
脳血管疾患	678.2	643.7	105,635	680	697	97.5	90.3	105.1	▽
出血性脳血管疾患	227.1	191.2	105,635	202	234	86.2	74.7	98.9	▼
脳梗塞	341.3	293.5	105,635	310	351	88.4	78.9	98.9	▼
虚血性心疾患	583.2	525.4	105,635	555	601	92.3	84.8	100.3	▽
急性心筋梗塞	167.4	97.5	105,635	103	173	59.6	48.7	72.3	▼
心不全	840.8	608.7	105,635	643	864	74.5	68.8	80.4	▼
糖尿病	1814.0	1579.0	105,635	1,668	1,877	88.9	84.6	93.2	▼
慢性腎臓病	159.1	120.2	105,635	127	164	77.6	64.7	92.3	▼

全県に比べて▼有意に低い，▽低いが有意でない，△高いが有意でない，▲有意に高い

*40～74歳の加入者10万人対

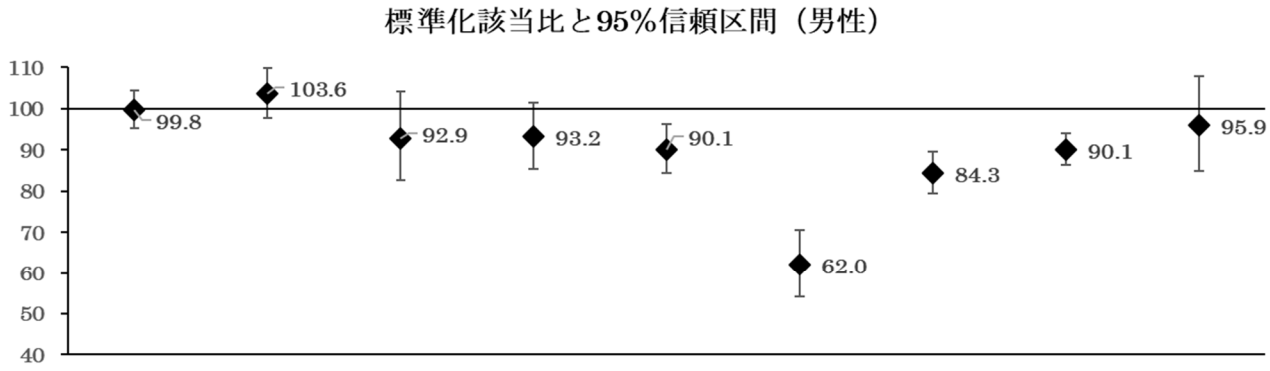

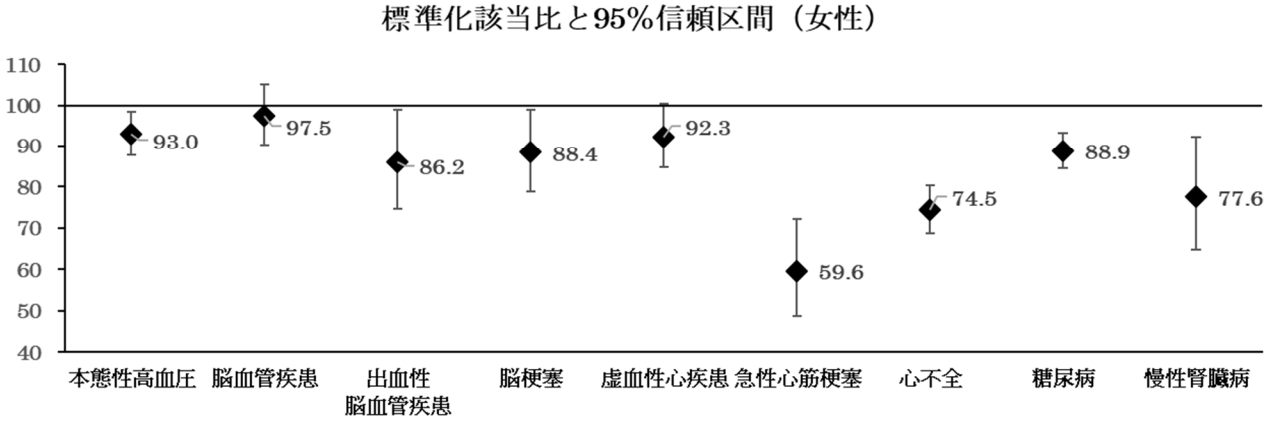

（11）各疾患の二次医療圏域別標準化該当比一覧表（入院）

八幡浜・大洲圏域

	男性								
	県 受療率*	八幡浜・大洲圏域 受療率*	判定可能数	該当者数	期待者数	該当比	95%信頼区間		結果
							下限値	上限値	
本態性高血圧	2073.2	2830.9	24,127	683	535	127.6	118.2	137.5	▲
脳血管疾患	1231.7	1790.5	24,127	432	317	136.3	123.7	149.8	▲
出血性脳血管疾患	353.7	584.4	24,127	141	90	156.3	131.6	184.3	▲
脳梗塞	633.4	978.2	24,127	236	164	144.2	126.4	163.8	▲
虚血性心疾患	1119.3	1881.7	24,127	454	288	157.7	143.5	172.8	▲
急性心筋梗塞	407.2	1090.1	24,127	263	105	250.0	220.7	282.1	▲
心不全	1448.4	2689.9	24,127	649	374	173.7	160.6	187.6	▲
糖尿病	2688.6	3887.8	24,127	938	685	136.8	128.2	145.9	▲
慢性腎臓病	322.4	451.8	24,127	109	83	130.7	107.3	157.6	▲
	女性								
	県 受療率*	八幡浜・大洲圏域 受療率*	判定可能数	該当者数	期待者数	該当比	95%信頼区間		結果
							下限値	上限値	
本態性高血圧	1264.4	1843.8	23,864	440	320	137.4	124.9	150.9	▲
脳血管疾患	678.2	984.8	23,864	235	170	138.2	121.1	157.0	▲
出血性脳血管疾患	227.1	360.4	23,864	86	57	152.0	121.6	187.7	▲
脳梗塞	341.3	532.2	23,864	127	86	148.3	123.6	176.4	▲
虚血性心疾患	583.2	917.7	23,864	219	146	150.4	131.1	171.7	▲
急性心筋梗塞	167.4	461.0	23,864	110	42	264.5	217.4	318.8	▲
心不全	840.8	1475.0	23,864	352	211	166.6	149.7	185.0	▲
糖尿病	1814.0	2627.4	23,864	627	451	139.0	128.3	150.3	▲
慢性腎臓病	159.1	188.6	23,864	45	40	112.9	82.4	151.1	△

全県に比べて▼有意に低い，▽低いが有意でない，△高いが有意でない，▲有意に高い

*40～74歳の加入者10万人対

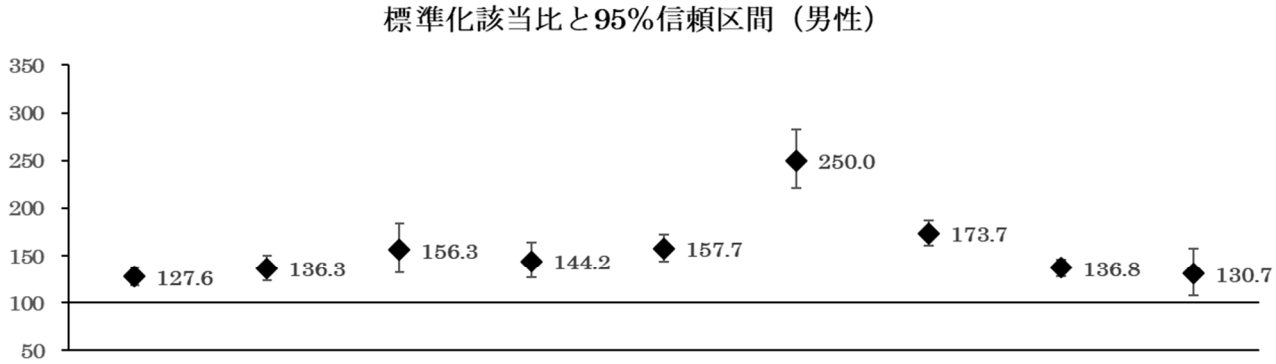

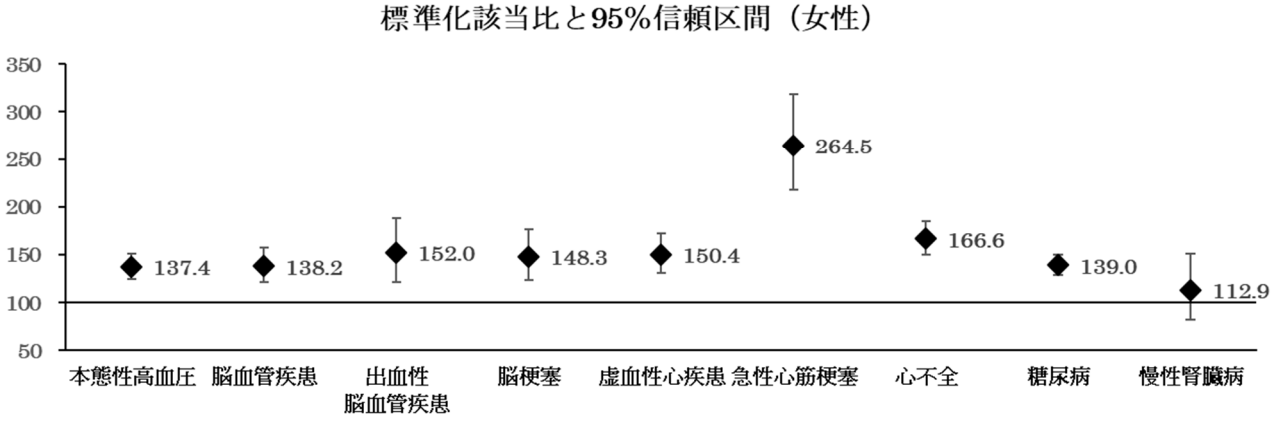

（11）各疾患の二次医療圏域別標準化該当比一覧表（入院）

宇和島圏域

	男性								
	県 受療率*	宇和島圏域 受療率*	判定可能数	該当者数	期待者数	該当比	95%信頼区間		結果
							下限値	上限値	
本態性高血圧	2073.2	1808.5	18,745	339	416	81.5	73.1	90.7	▼
脳血管疾患	1231.7	1045.6	18,745	196	246	79.5	68.8	91.5	▼
出血性脳血管疾患	353.7	314.7	18,745	59	70	84.3	64.1	108.7	▽
脳梗塞	633.4	538.8	18,745	101	127	79.3	64.6	96.4	▼
虚血性心疾患	1119.3	837.5	18,745	157	223	70.2	59.7	82.1	▼
急性心筋梗塞	407.2	304.1	18,745	57	82	69.8	52.9	90.4	▼
心不全	1448.4	1125.6	18,745	211	290	72.7	63.2	83.2	▼
糖尿病	2688.6	2389.9	18,745	448	532	84.2	76.6	92.3	▼
慢性腎臓病	322.4	218.7	18,745	41	65	63.4	45.5	86.0	▼
	女性								
	県 受療率*	宇和島圏域 受療率*	判定可能数	該当者数	期待者数	該当比	95%信頼区間		結果
							下限値	上限値	
本態性高血圧	1264.4	1266.1	18,956	240	266	90.3	79.2	102.5	▽
脳血管疾患	678.2	538.1	18,956	102	140	72.7	59.2	88.2	▼
出血性脳血管疾患	227.1	226.8	18,956	43	46	92.5	66.9	124.6	▽
脳梗塞	341.3	247.9	18,956	47	71	66.4	48.8	88.3	▼
虚血性心疾患	583.2	474.8	18,956	90	120	75.1	60.4	92.3	▼
急性心筋梗塞	167.4	147.7	18,956	28	34	82.1	54.5	118.6	▽
心不全	840.8	764.9	18,956	145	175	83.0	70.1	97.7	▼
糖尿病	1814.0	1719.7	18,956	326	369	88.3	79.0	98.4	▼
慢性腎臓病	159.1	116.1	18,956	22	33	66.9	41.9	101.3	▽

全県に比べて▼有意に低い，▽低いが有意でない，△高いが有意でない，▲有意に高い

*40～74歳の加入者10万人対

標準化該当比と95%信頼区間（男性）

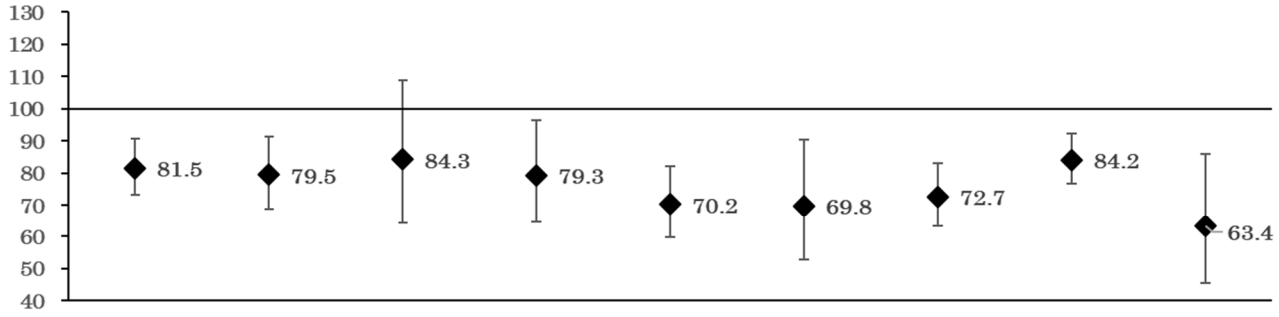

標準化該当比と95%信頼区間（女性）

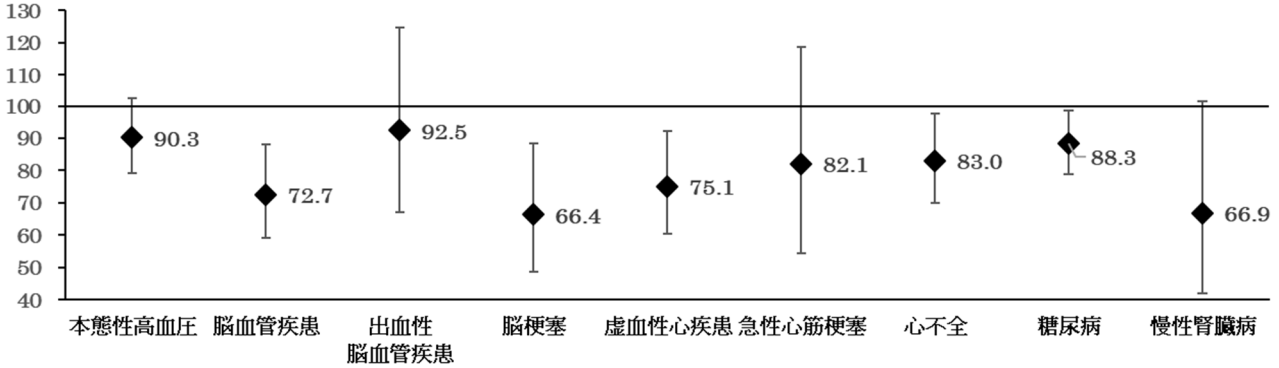

（12）各疾患の二次医療圏域別標準化該当比一覧表（入院外）

宇摩圏域

	男性								
	県 受療率*	宇摩圏域 受療率*	判定可能数	該当者数	期待者数	該当比	95%信頼区間		結果
							下限値	上限値	
本態性高血圧	39102.5	39154.2	14,121	5,529	5,549	99.6	97.0	102.3	▽
脳血管疾患	10786.6	8866.2	14,121	1,252	1,530	81.8	77.4	86.5	▼
出血性脳血管疾患	1572.6	1225.1	14,121	173	223	77.6	66.5	90.1	▼
脳梗塞	5737.5	4815.5	14,121	680	814	83.6	77.4	90.1	▼
虚血性心疾患	12561.2	12463.6	14,121	1,760	1,782	98.8	94.2	103.5	▽
急性心筋梗塞	3047.0	4171.1	14,121	589	432	136.3	125.5	147.8	▲
心不全	13976.8	11451.0	14,121	1,617	1,982	81.6	77.6	85.6	▼
糖尿病	39333.8	37483.0	14,121	5,293	5,576	94.9	92.4	97.5	▼
慢性腎臓病	3898.5	2606.0	14,121	368	553	66.6	60.0	73.8	▼
	女性								
	県 受療率*	宇摩圏域 受療率*	判定可能数	該当者数	期待者数	該当比	95%信頼区間		結果
							下限値	上限値	
本態性高血圧	30487.6	30756.7	14,719	4,527	4,478	101.1	98.2	104.1	△
脳血管疾患	9276.6	6542.7	14,719	963	1,362	70.7	66.3	75.3	▼
出血性脳血管疾患	1480.6	1134.6	14,719	167	218	76.7	65.5	89.3	▼
脳梗塞	4524.1	3125.3	14,719	460	664	69.3	63.1	75.9	▼
虚血性心疾患	9348.5	10415.3	14,719	1,533	1,373	111.7	106.1	117.4	▲
急性心筋梗塞	2006.6	4409.3	14,719	649	295	220.1	203.5	237.7	▲
心不全	10898.0	8750.7	14,719	1,288	1,600	80.5	76.2	85.0	▼
糖尿病	34352.3	32108.7	14,719	4,726	5,049	93.6	91.0	96.3	▼
慢性腎臓病	2584.1	1698.5	14,719	250	380	65.8	57.9	74.5	▼

全県に比べて▼有意に低い，▽低いが有意でない，△高いが有意でない，▲有意に高い

*40～74歳の加入者10万人対

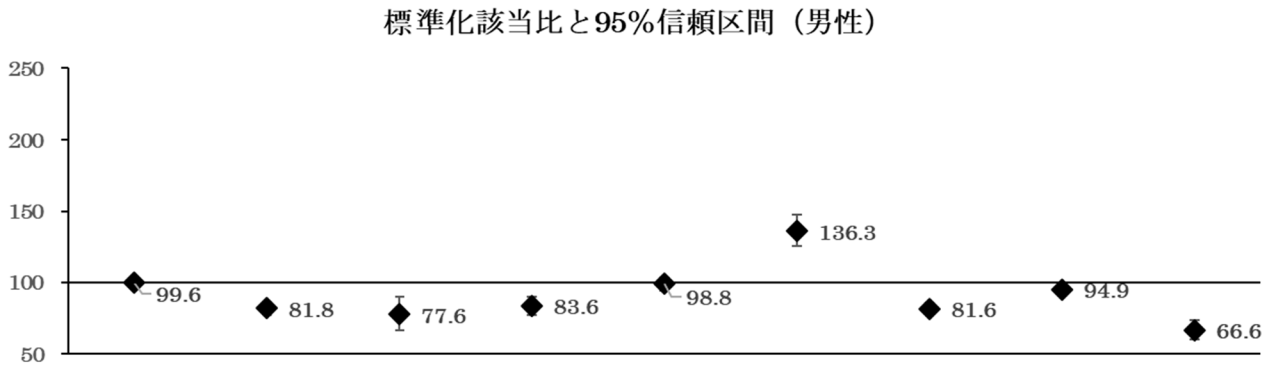

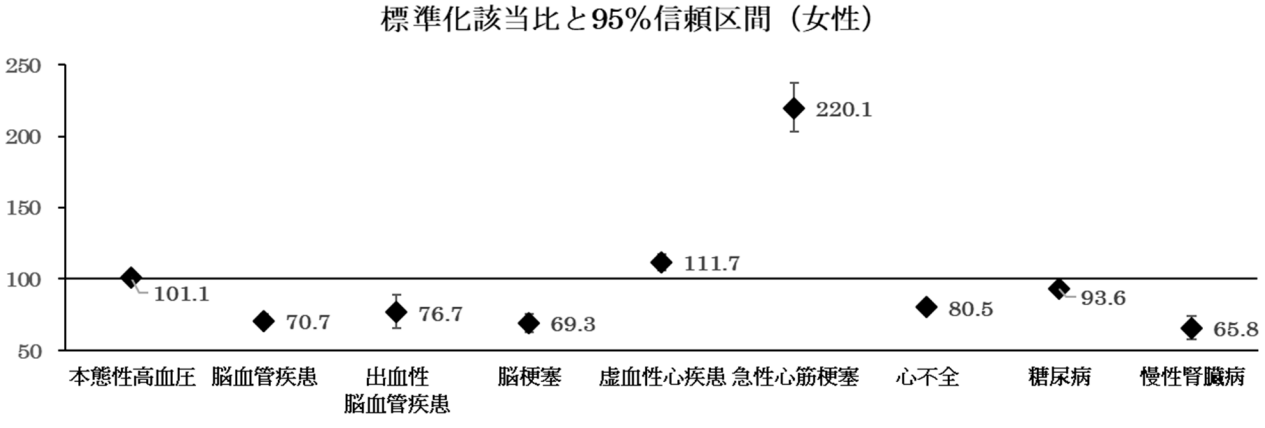

（12）各疾患の二次医療圏域別標準化該当比一覧表（入院外）

新居浜・西条圏域

	男性								
	県 受療率*	新居浜・西条圏域 受療率*	判定可能数	該当者数	期待者数	該当比	95%信頼区間		結果
							下限値	上限値	
本態性高血圧	39102.5	37831.2	33,684	12,743	13,165	96.8	95.1	98.5	▼
脳血管疾患	10786.6	9957.3	33,684	3,354	3,639	92.2	89.1	95.4	▼
出血性脳血管疾患	1572.6	1858.5	33,684	626	530	118.2	109.1	127.8	▲
脳梗塞	5737.5	4949.0	33,684	1,667	1,937	86.1	82.0	90.3	▼
虚血性心疾患	12561.2	12299.7	33,684	4,143	4,233	97.9	94.9	100.9	▽
急性心筋梗塞	3047.0	2876.8	33,684	969	1,026	94.4	88.6	100.5	▽
心不全	13976.8	12748.0	33,684	4,294	4,713	91.1	88.4	93.9	▼
糖尿病	39333.8	39749.0	33,684	13,389	13,248	101.1	99.4	102.8	△
慢性腎臓病	3898.5	3476.4	33,684	1,171	1,314	89.1	84.1	94.4	▼
	女性								
	県 受療率*	新居浜・西条圏域 受療率*	判定可能数	該当者数	期待者数	該当比	95%信頼区間		結果
							下限値	上限値	
本態性高血圧	30487.6	29614.2	36,614	10,843	11,192	96.9	95.1	98.7	▼
脳血管疾患	9276.6	8147.1	36,614	2,983	3,411	87.4	84.3	90.6	▼
出血性脳血管疾患	1480.6	1734.3	36,614	635	543	117.0	108.0	126.4	▲
脳梗塞	4524.1	3788.1	36,614	1,387	1,666	83.2	78.9	87.7	▼
虚血性心疾患	9348.5	9037.5	36,614	3,309	3,435	96.3	93.1	99.7	▼
急性心筋梗塞	2006.6	1906.4	36,614	698	737	94.7	87.8	102.0	▽
心不全	10898.0	9632.9	36,614	3,527	4,008	88.0	85.1	91.0	▼
糖尿病	34352.3	33041.8	36,614	12,098	12,604	96.0	94.3	97.7	▼
慢性腎臓病	2584.1	2171.3	36,614	795	949	83.8	78.0	89.8	▼

全県に比べて▼有意に低い，▽低いが有意でない，△高いが有意でない，▲有意に高い

*40～74歳の加入者10万人対

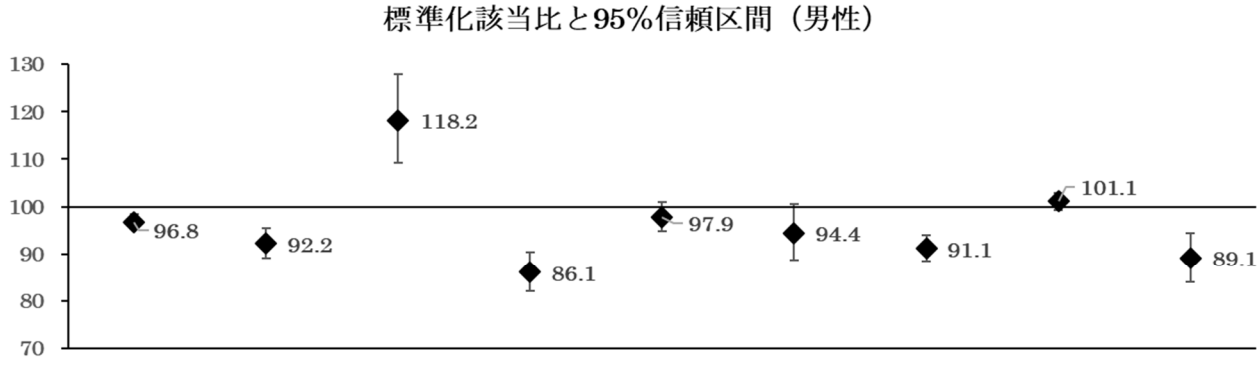

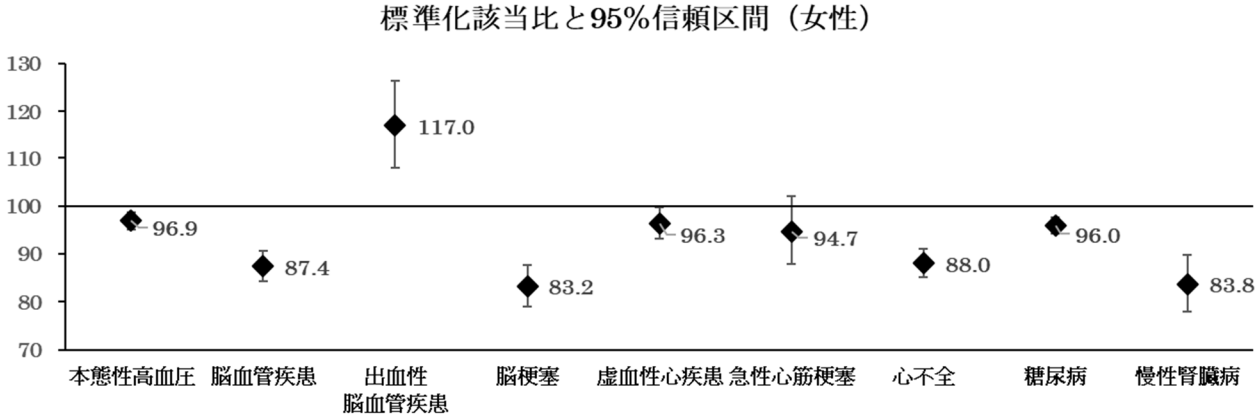

（12）各疾患の二次医療圏域別標準化該当比一覧表（入院外）

今治圏域

	男性								
	県 受療率*	今治圏域 受療率*	判定可能数	該当者数	期待者数	該当比	95%信頼区間		結果
							下限値	上限値	
本態性高血圧	39102.5	39103.9	27,716	10,838	10,579	102.5	100.5	104.4	▲
脳血管疾患	10786.6	10647.3	27,716	2,951	2,906	101.5	97.9	105.3	△
出血性脳血管疾患	1572.6	2020.5	27,716	560	429	130.6	120.0	141.9	▲
脳梗塞	5737.5	6563.0	27,716	1,819	1,541	118.0	112.6	123.6	▲
虚血性心疾患	12561.2	11574.6	27,716	3,208	3,391	94.6	91.4	97.9	▼
急性心筋梗塞	3047.0	2890.0	27,716	801	827	96.8	90.2	103.8	▽
心不全	13976.8	14295.0	27,716	3,962	3,771	105.1	101.8	108.4	▲
糖尿病	39333.8	41416.6	27,716	11,479	10,690	107.4	105.4	109.4	▲
慢性腎臓病	3898.5	2904.5	27,716	805	1,055	76.3	71.2	81.8	▼
	女性								
	県 受療率*	今治圏域 受療率*	判定可能数	該当者数	期待者数	該当比	95%信頼区間		結果
							下限値	上限値	
本態性高血圧	30487.6	32102.2	29,649	9,518	8,912	106.8	104.7	109.0	▲
脳血管疾患	9276.6	9339.2	29,649	2,769	2,719	101.8	98.1	105.7	△
出血性脳血管疾患	1480.6	1912.4	29,649	567	437	129.8	119.4	141.0	▲
脳梗塞	4524.1	5045.7	29,649	1,496	1,325	112.9	107.2	118.8	▲
虚血性心疾患	9348.5	8634.3	29,649	2,560	2,737	93.5	89.9	97.2	▼
急性心筋梗塞	2006.6	1544.7	29,649	458	590	77.6	70.7	85.1	▼
心不全	10898.0	11609.1	29,649	3,442	3,195	107.7	104.2	111.4	▲
糖尿病	34352.3	37947.2	29,649	11,251	10,081	111.6	109.6	113.7	▲
慢性腎臓病	2584.1	1750.5	29,649	519	758	68.4	62.7	74.6	▼

全県に比べて▼有意に低い，▽低いが有意でない，△高いが有意でない，▲有意に高い

*40～74歳の加入者10万人対

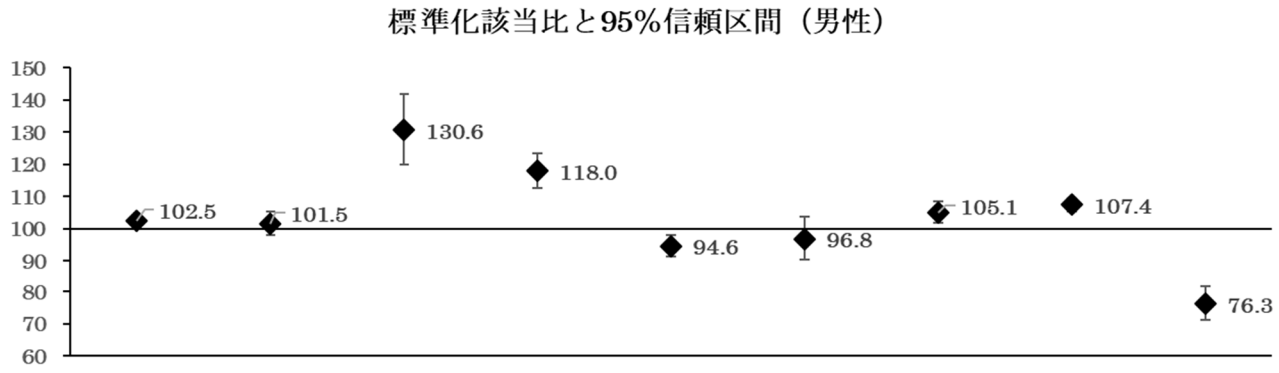

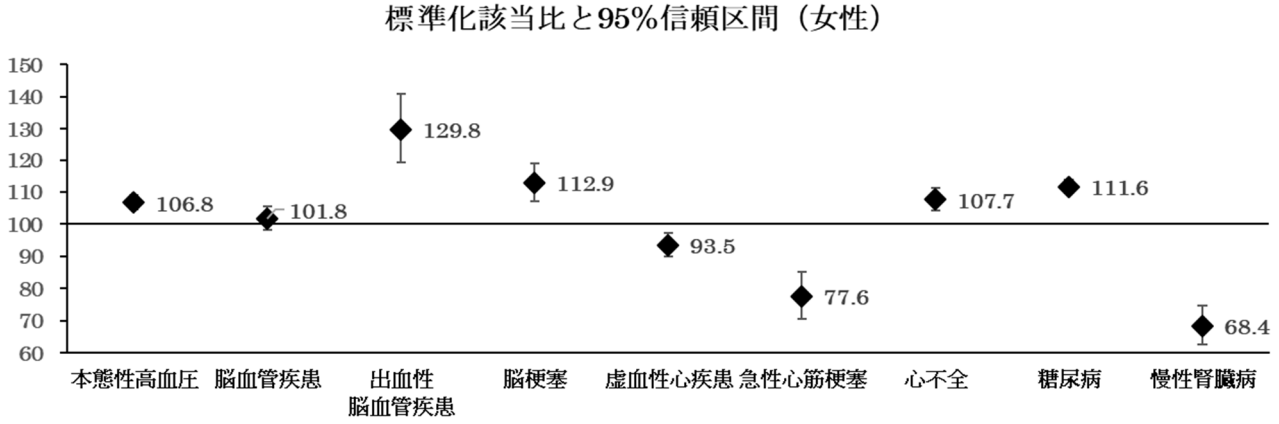

（12）各疾患の二次医療圏域別標準化該当比一覧表（入院外）

松山圏域

	男性								
	県 受療率*	松山圏域 受療率*	判定可能数	該当者数	期待者数	該当比	95%信頼区間		結果
							下限値	上限値	
本態性高血圧	39102.5	38752.0	92,535	35,859	35,469	101.1	100.1	102.2	▲
脳血管疾患	10786.6	11317.9	92,535	10,473	9,752	107.4	105.4	109.5	▲
出血性脳血管疾患	1572.6	1279.5	92,535	1,184	1,434	82.6	77.9	87.4	▼
脳梗塞	5737.5	5730.8	92,535	5,303	5,173	102.5	99.8	105.3	△
虚血性心疾患	12561.2	12704.4	92,535	11,756	11,373	103.4	101.5	105.3	▲
急性心筋梗塞	3047.0	2541.8	92,535	2,352	2,770	84.9	81.5	88.4	▼
心不全	13976.8	14014.2	92,535	12,968	12,648	102.5	100.8	104.3	▲
糖尿病	39333.8	38468.8	92,535	35,597	35,803	99.4	98.4	100.5	▽
慢性腎臓病	3898.5	4369.2	92,535	4,043	3,535	114.4	110.9	118.0	▲
	女性								
	県 受療率*	松山圏域 受療率*	判定可能数	該当者数	期待者数	該当比	95%信頼区間		結果
							下限値	上限値	
本態性高血圧	30487.6	29216.6	105,635	30,863	31,438	98.2	97.1	99.3	▼
脳血管疾患	9276.6	10006.1	105,635	10,570	9,572	110.4	108.3	112.6	▲
出血性脳血管疾患	1480.6	1156.8	105,635	1,222	1,544	79.1	74.8	83.7	▼
脳梗塞	4524.1	4764.5	105,635	5,033	4,649	108.3	105.3	111.3	▲
虚血性心疾患	9348.5	9203.4	105,635	9,722	9,652	100.7	98.7	102.8	△
急性心筋梗塞	2006.6	1524.1	105,635	1,610	2,081	77.4	73.6	81.2	▼
心不全	10898.0	10927.2	105,635	11,543	11,247	102.6	100.8	104.5	▲
糖尿病	34352.3	33414.1	105,635	35,297	35,665	99.0	97.9	100.0	▽
慢性腎臓病	2584.1	2911.0	105,635	3,075	2,678	114.8	110.8	118.9	▲

全県に比べて▼有意に低い，▽低いが有意でない，△高いが有意でない，▲有意に高い

*40～74歳の加入者10万人対

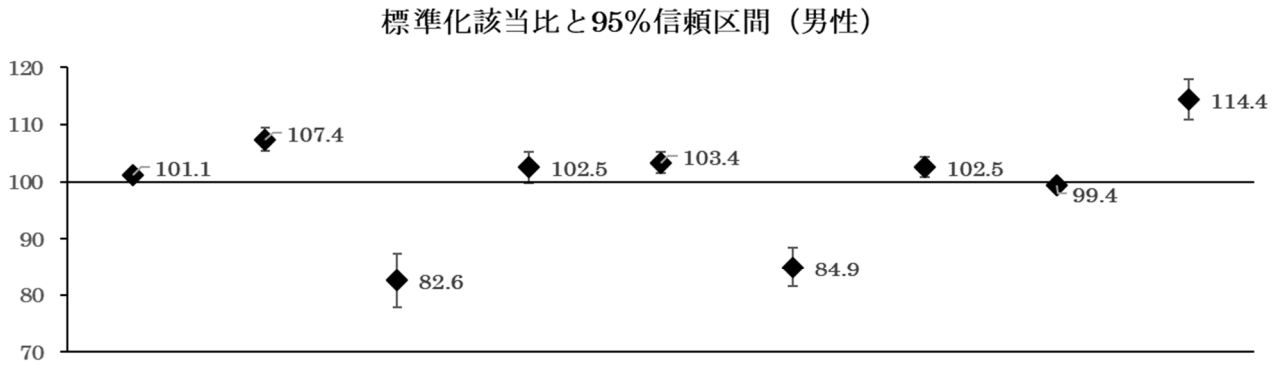

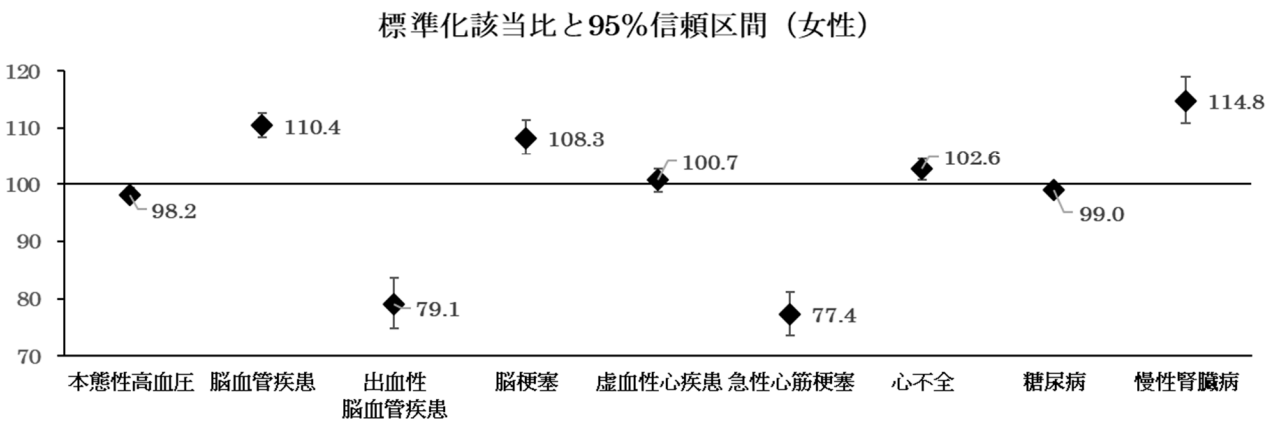

（12）各疾患の二次医療圏域別標準化該当比一覧表（入院外）

八幡浜・大洲圏域

	男性								
	県 受療率*	八幡浜・大洲圏域 受療率*	判定可能数	該当者数	期待者数	該当比	95%信頼区間		結果
							下限値	上限値	
本態性高血圧	39102.5	41924.0	24,127	10,115	9,977	101.4	99.4	103.4	△
脳血管疾患	10786.6	11986.6	24,127	2,892	2,772	104.3	100.6	108.2	▲
出血性脳血管疾患	1572.6	2035.1	24,127	491	395	124.3	113.6	135.8	▲
脳梗塞	5737.5	6942.4	24,127	1,675	1,484	112.9	107.6	118.4	▲
虚血性心疾患	12561.2	13511.8	24,127	3,260	3,218	101.3	97.9	104.9	△
急性心筋梗塞	3047.0	4716.7	24,127	1,138	772	147.5	139.0	156.3	▲
心不全	13976.8	15513.7	24,127	3,743	3,584	104.4	101.1	107.8	▲
糖尿病	39333.8	41285.7	24,127	9,961	9,937	100.2	98.3	102.2	△
慢性腎臓病	3898.5	4965.4	24,127	1,198	994	120.5	113.8	127.5	▲
	女性								
	県 受療率*	八幡浜・大洲圏域 受療率*	判定可能数	該当者数	期待者数	該当比	95%信頼区間		結果
							下限値	上限値	
本態性高血圧	30487.6	33829.6	23,864	8,073	7,641	105.7	103.4	108.0	▲
脳血管疾患	9276.6	10342.0	23,864	2,468	2,316	106.6	102.4	110.9	▲
出血性脳血管疾患	1480.6	2158.1	23,864	515	362	142.2	130.2	155.0	▲
脳梗塞	4524.1	5564.9	23,864	1,328	1,137	116.8	110.6	123.3	▲
虚血性心疾患	9348.5	10446.8	23,864	2,493	2,334	106.8	102.6	111.1	▲
急性心筋梗塞	2006.6	3507.4	23,864	837	496	168.7	157.4	180.5	▲
心不全	10898.0	11490.2	23,864	2,742	2,720	100.8	97.1	104.7	△
糖尿病	34352.3	37425.0	23,864	8,931	8,494	105.1	103.0	107.3	▲
慢性腎臓病	2584.1	3737.9	23,864	892	640	139.3	130.3	148.8	▲

全県に比べて▼有意に低い，▽低いが有意でない，△高いが有意でない，▲有意に高い

*40～74歳の加入者10万人対

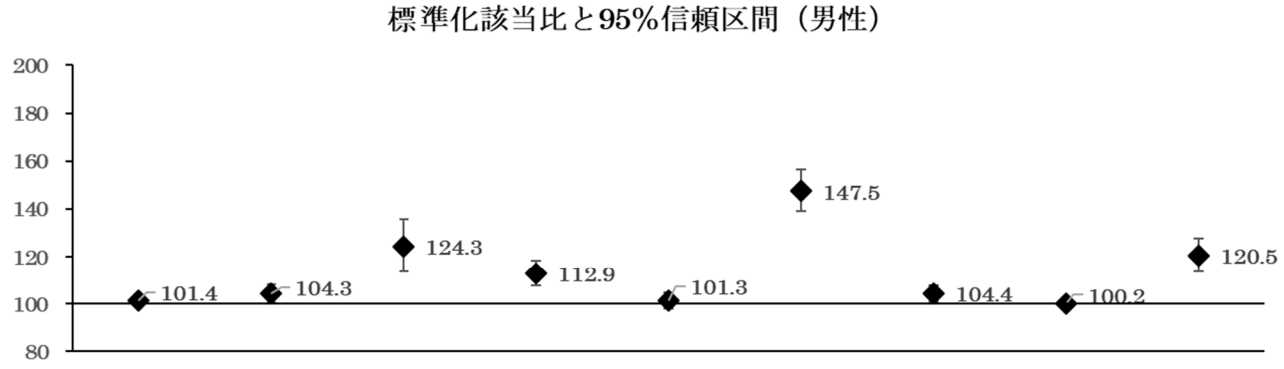

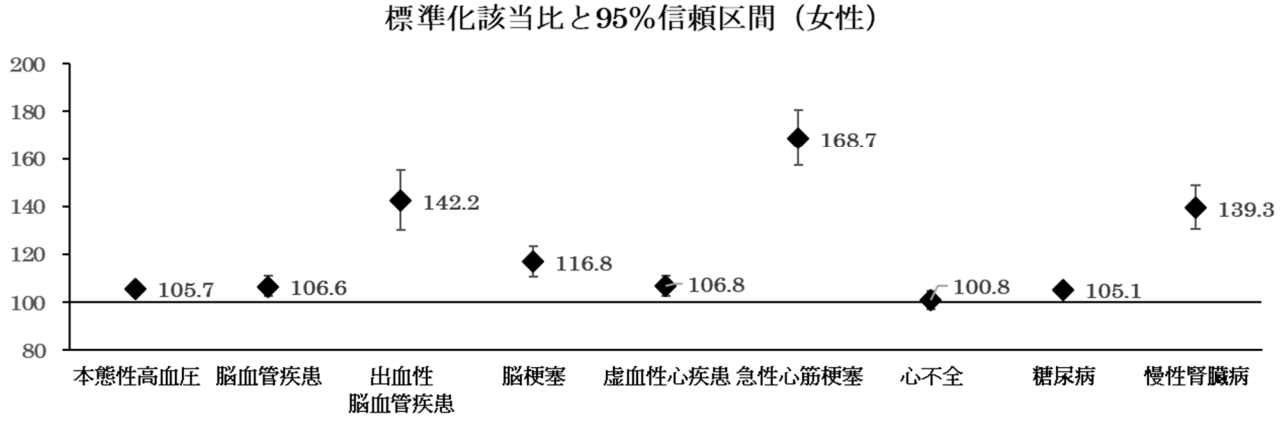

（12）各疾患の二次医療圏域別標準化該当比一覧表（入院外）

宇和島圏域

	男性								
	県 受療率*	宇和島圏域 受療率*	判定可能数	該当者数	期待者数	該当比	95%信頼区間		結果
							下限値	上限値	
本態性高血圧	39102.5	39444.5	18,745	7,394	7,740	95.5	93.4	97.7	▼
脳血管疾患	10786.6	9762.4	18,745	1,830	2,154	85.0	81.1	89.0	▼
出血性脳血管疾患	1572.6	1509.7	18,745	283	307	92.3	81.9	103.7	▽
脳梗塞	5737.5	5110.6	18,745	958	1,153	83.1	77.9	88.5	▼
虚血性心疾患	12561.2	12632.5	18,745	2,368	2,498	94.8	91.0	98.7	▼
急性心筋梗塞	3047.0	3083.4	18,745	578	599	96.5	88.8	104.7	▽
心不全	13976.8	15454.5	18,745	2,897	2,783	104.1	100.3	107.9	▲
糖尿病	39333.8	38660.3	18,745	7,247	7,713	94.0	91.8	96.1	▼
慢性腎臓病	3898.5	3403.5	18,745	638	772	82.6	76.3	89.3	▼
	女性								
	県 受療率*	宇和島圏域 受療率*	判定可能数	該当者数	期待者数	該当比	95%信頼区間		結果
							下限値	上限値	
本態性高血圧	30487.6	32316.4	18,956	6,126	6,289	97.4	95.0	99.9	▼
脳血管疾患	9276.6	8076.5	18,956	1,531	1,904	80.4	76.4	84.6	▼
出血性脳血管疾患	1480.6	1535.1	18,956	291	293	99.2	88.2	111.3	▽
脳梗塞	4524.1	3566.1	18,956	676	939	72.0	66.7	77.6	▼
虚血性心疾患	9348.5	9664.3	18,956	1,832	1,918	95.5	91.2	100.0	▽
急性心筋梗塞	2006.6	1856.9	18,956	352	405	86.9	78.0	96.4	▼
心不全	10898.0	12987.7	18,956	2,462	2,235	110.2	105.9	114.6	▲
糖尿病	34352.3	34363.2	18,956	6,514	6,925	94.1	91.8	96.4	▼
慢性腎臓病	2584.1	2099.6	18,956	398	523	76.1	68.8	83.9	▼

全県に比べて▼有意に低い，▽低いが有意でない，△高いが有意でない，▲有意に高い

*40～74歳の加入者10万人対

