

## 《法適用企業》

### I. 事業数・収支状況

(ア) 損益収支による区分

| 事業区分                | 令和6年度 |    |    | 令和5年度 |    |    | 前年度対比 |    |    | 備考 |
|---------------------|-------|----|----|-------|----|----|-------|----|----|----|
|                     | 黒字    | 赤字 | 計  | 黒字    | 赤字 | 計  | 黒字    | 赤字 | 計  |    |
| 水道事業<br>(簡易水道事業を含む) | 23    | 4  | 27 | 21    | 5  | 26 | 2     | △1 | 1  |    |
| 工業用水道事業             | 7     | 0  | 7  | 7     | 0  | 7  | 0     | 0  | 0  |    |
| 病院事業                | 3     | 8  | 11 | 0     | 11 | 11 | 3     | △3 | 0  |    |
| 介護サービス事業            | 1     | 3  | 4  | 0     | 3  | 3  | 1     | 0  | 1  |    |
| 公共下水道事業             | 13    | 2  | 15 | 13    | 2  | 15 | 0     | 0  | 0  |    |
| 特定環境保全<br>公共下水道事業   | 4     | 2  | 6  | 2     | 2  | 4  | 2     | 0  | 2  |    |
| 農業集落排水事業            | 6     | 5  | 11 | 5     | 2  | 7  | 1     | 3  | 4  |    |
| 漁業集落排水事業            | 4     | 1  | 5  | 1     | 1  | 2  | 3     | 0  | 3  |    |
| 特定地域生活排水<br>処理施設事業  | 8     | 0  | 8  | 3     | 2  | 5  | 5     | △2 | 3  |    |
| 個別排水処理施設事業          | 2     | 0  | 2  | 0     | 1  | 1  | 2     | △1 | 1  |    |
| その他事業               | 1     | 1  | 2  | 1     | 1  | 2  | 0     | 0  | 0  |    |
| 計                   | 72    | 26 | 98 | 53    | 30 | 83 | 19    | △4 | 15 |    |

(注) 黒字・赤字区分は損益収支上の区分。

下水道事業は、各事業名毎に記す。

概要に計上している事業数との差は、下記の理由に拠る。

【工水】差(+2)：当帳票では、団体ごとではなく施設ごとに事業数をカウントしている為。大洲市(大洲・長浜)、四国中央市(銅山川・富郷)

【病院】差(+3)：当帳票では、団体ごとではなく施設ごとに事業数をカウントしている為。宇和島市(宇和島・吉田・津島)、西予市(西予・野村)

(イ) 累積欠損金による区分

| 事業区分                | 令和6年度 |    |    | 令和5年度 |    |    | 前年度対比 |    |    | 備考 |
|---------------------|-------|----|----|-------|----|----|-------|----|----|----|
|                     | 黒字    | 赤字 | 計  | 黒字    | 赤字 | 計  | 黒字    | 赤字 | 計  |    |
| 水道事業<br>(簡易水道事業を含む) | 26    | 1  | 27 | 23    | 3  | 26 | 3     | △2 | 1  |    |
| 工業用水道事業             | 5     | 0  | 5  | 5     | 0  | 5  | 0     | 0  | 0  |    |
| 病院事業                | 1     | 7  | 8  | 1     | 7  | 8  | 0     | 0  | 0  |    |
| 介護サービス事業            | 2     | 2  | 4  | 2     | 1  | 3  | 0     | 1  | 1  |    |
| 公共下水道事業             | 14    | 1  | 15 | 14    | 1  | 15 | 0     | 0  | 0  |    |
| 特定環境保全<br>公共下水道事業   | 4     | 2  | 6  | 2     | 2  | 4  | 2     | 0  | 2  |    |
| 農業集落排水事業            | 8     | 3  | 11 | 5     | 2  | 7  | 3     | 1  | 4  |    |
| 漁業集落排水事業            | 5     | 0  | 5  | 1     | 1  | 2  | 4     | △1 | 3  |    |
| 特定地域生活排水<br>処理施設事業  | 7     | 1  | 8  | 3     | 2  | 5  | 4     | △1 | 3  |    |
| 個別排水処理施設事業          | 2     | 0  | 2  | 0     | 1  | 1  | 2     | △1 | 1  |    |
| その他事業               | 1     | 1  | 2  | 0     | 2  | 2  | 1     | △1 | 0  |    |
| 計                   | 75    | 18 | 93 | 56    | 22 | 78 | 19    | △4 | 15 |    |

(注)工業用水道事業・病院事業における(ア)表事業数数値との違いは、損益計算書が施設別に算出するものに対して、貸借対照表は各団体ごとに算出するものであることに拠る。

※【工水】大洲市(大洲・長浜)、四国中央市(銅山川・富郷) 【病院】宇和島市(宇和島・吉田・津島)、西予市(西予・野村)

## (ウ) 損益収支

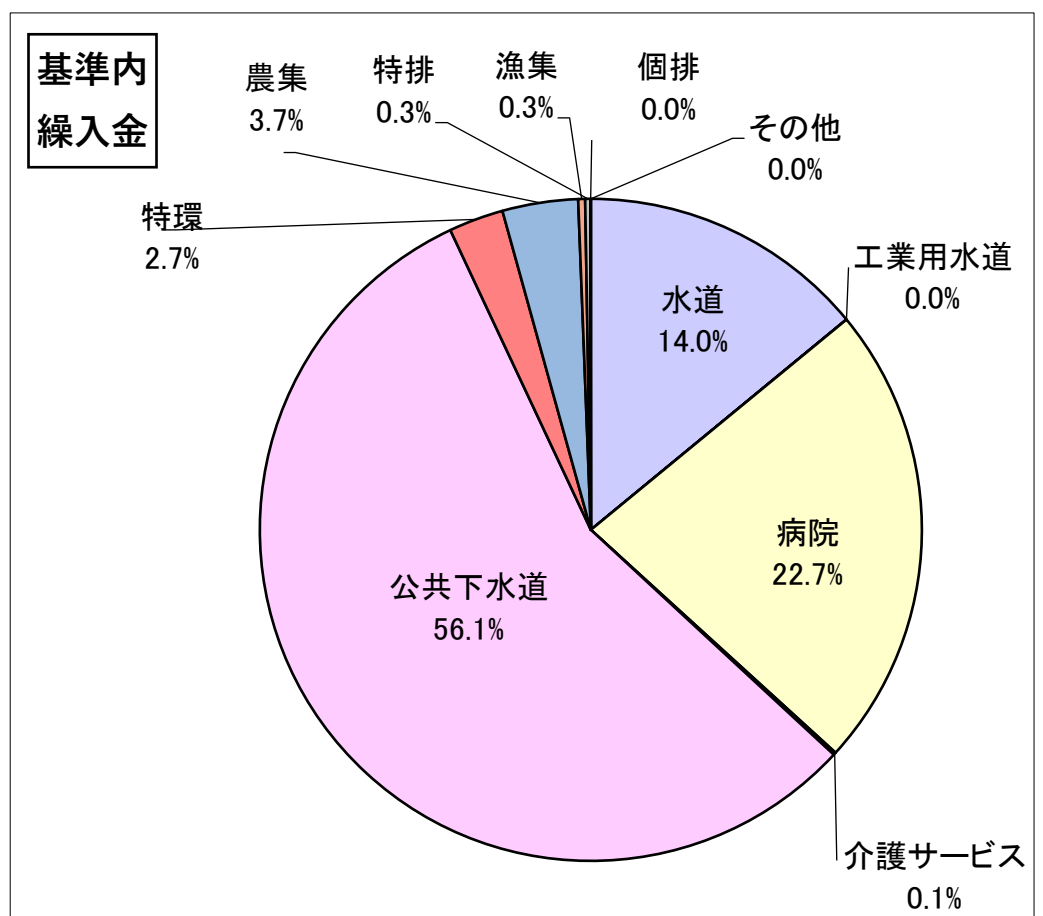
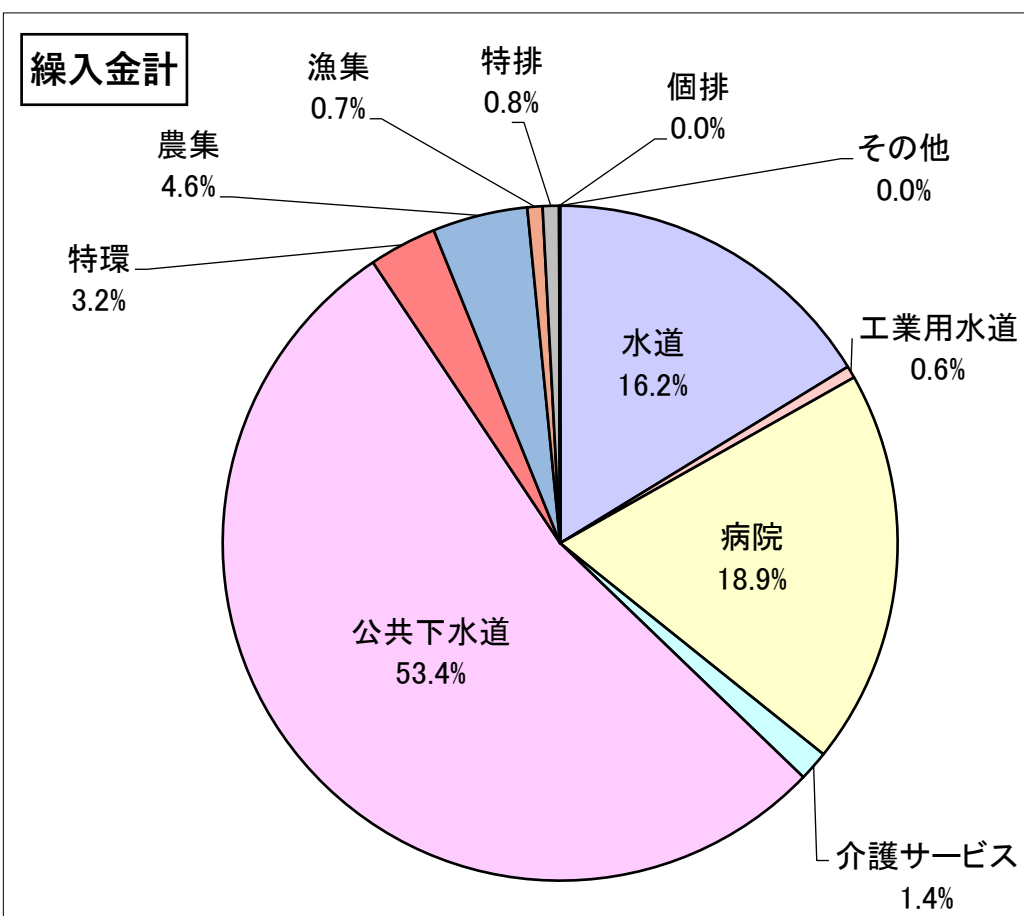
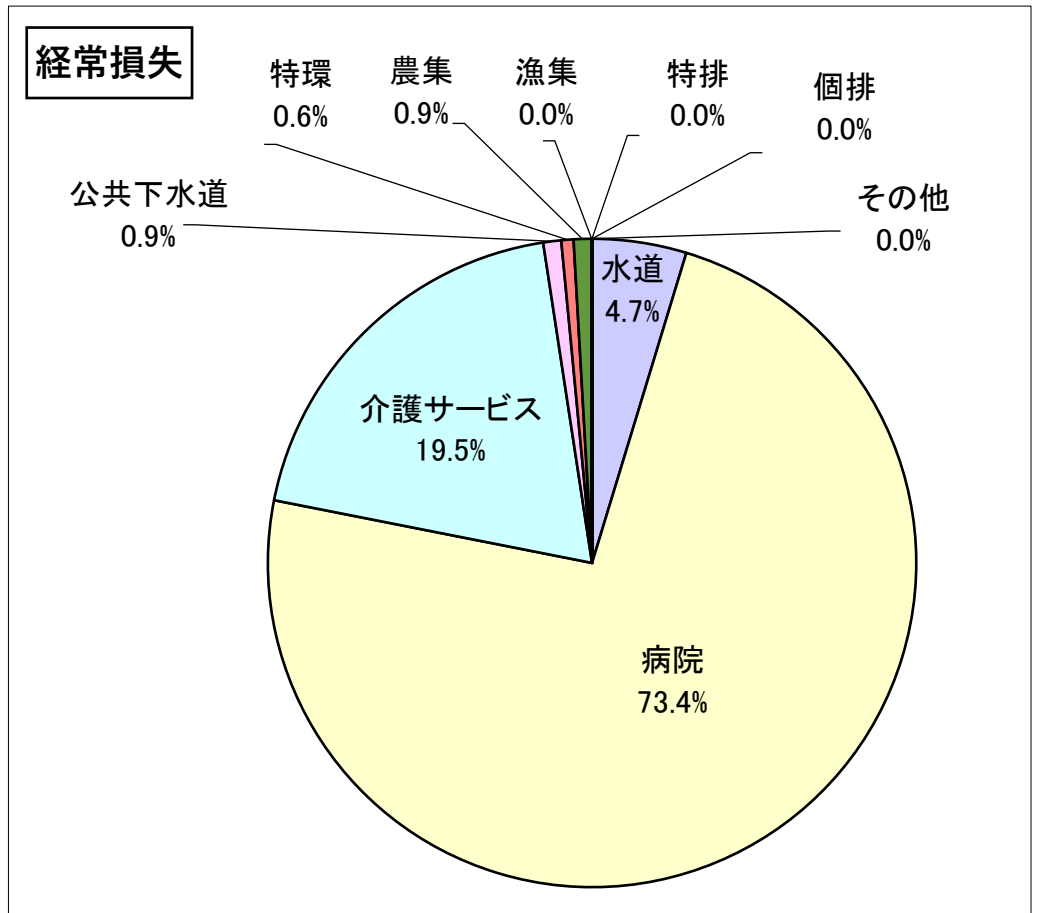
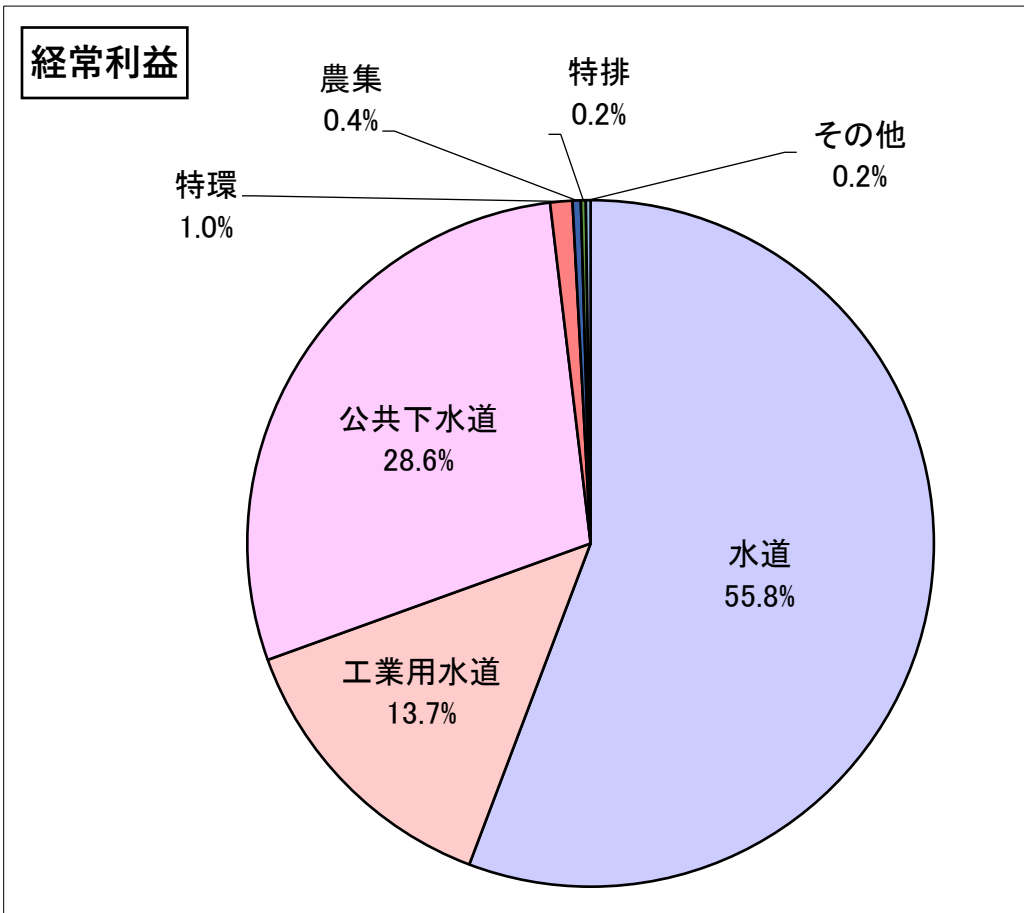
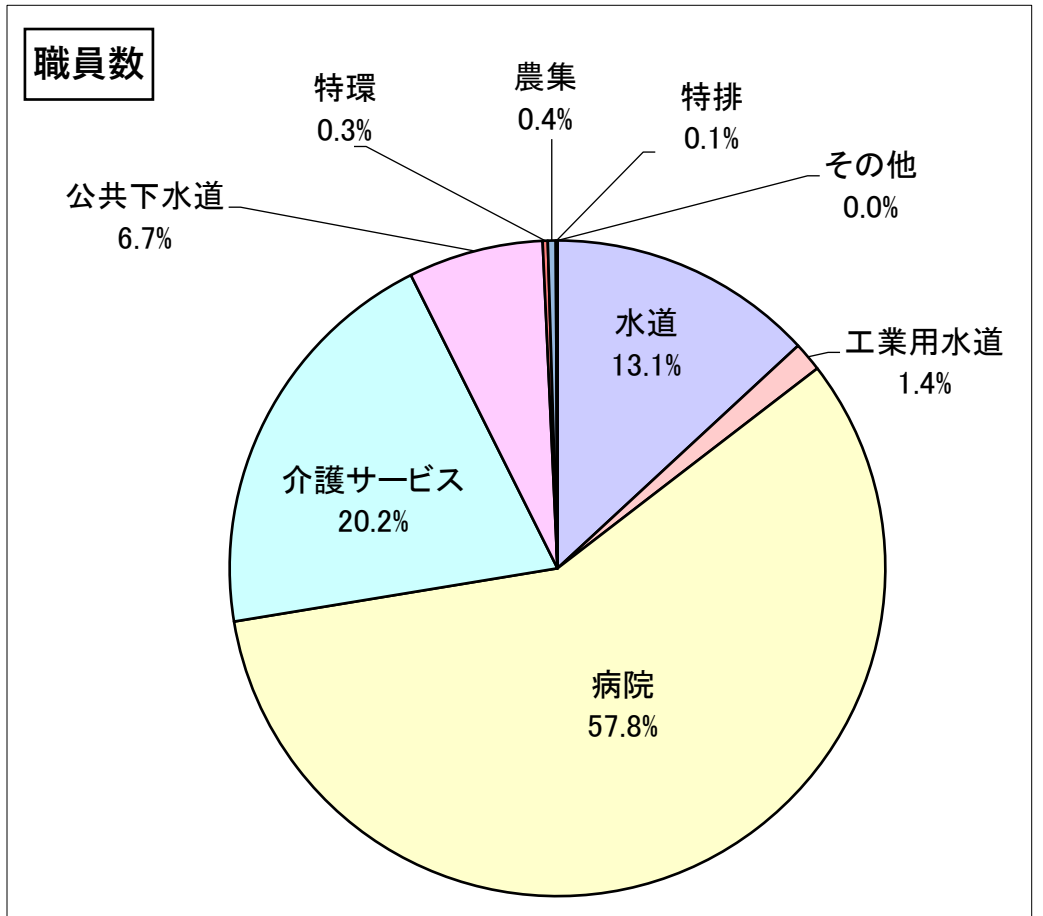
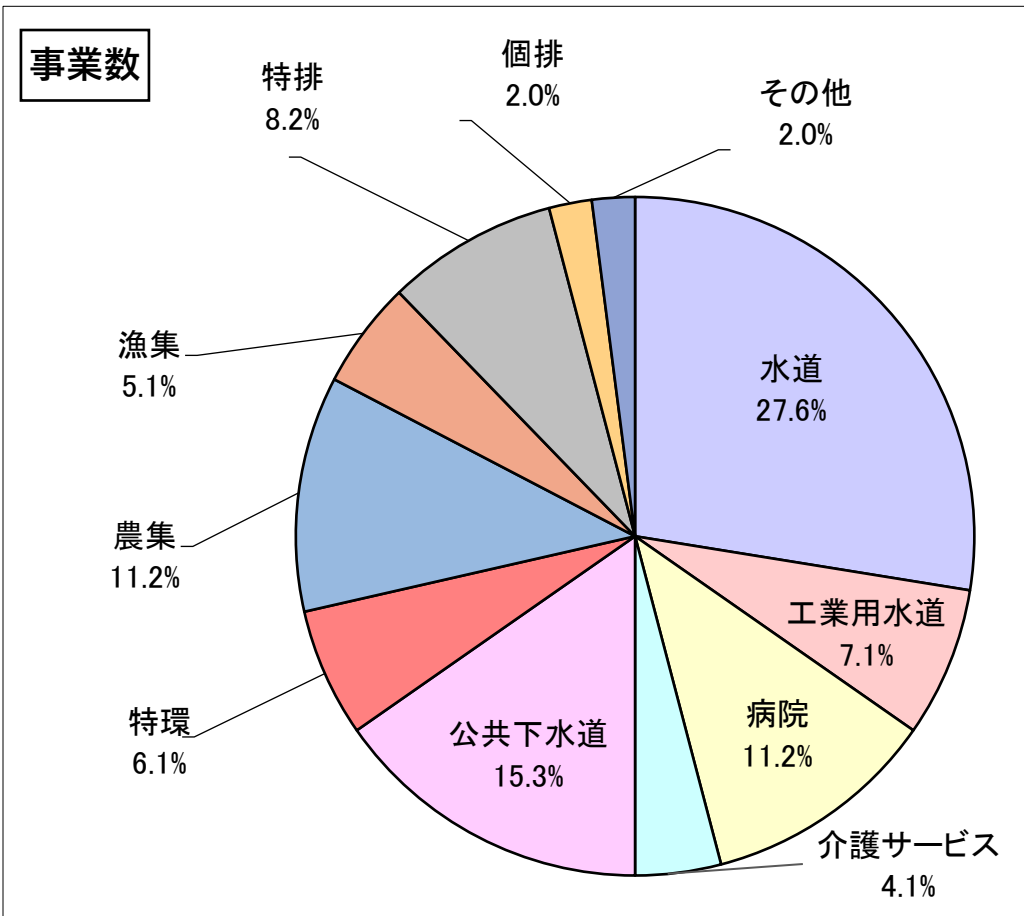
(単位:千円、%)

| 事業区分   |                    | 6年度          | 5年度          | 増減          | 増減率        | 6年度純利益      |
|--|--------------------|--------------|--------------|-------------|------------|-------------|
| (簡水<br>水<br>含<br>道)                                      | 経常収益               | 29,544,468   | 29,185,569   | 358,899     | 1.2        | 3,750,384   |
|  | 経常費用               | 25,801,084   | 25,608,145   | 192,939     | 0.8        |             |
|  | 経常損益               | 3,743,384    | 3,577,424    | 165,960     | 4.6        |             |
|  | 未処分利益剰余金(又は未処理欠損金) | 7,312,666    | 7,692,471    | △ 379,805   | △ 4.9      |             |
| 工業<br>用<br>水<br>道  | 経常収益               | 4,050,827    | 4,316,769    | △ 265,942   | △ 6.2      | 959,881     |
|  | 経常費用               | 3,090,951    | 3,072,844    | 18,107      | 0.6        |             |
|  | 経常損益               | 959,876      | 1,243,925    | △ 284,049   | △ 22.8     |             |
|  | 未処分利益剰余金(又は未処理欠損金) | 3,402,854    | 3,862,238    | △ 459,384   | △ 11.9     |             |
| 病<br>院   | 経常収益               | 30,207,710   | 30,194,647   | 13,063      | 0.0        | △ 2,453,674 |
|  | 経常費用               | 32,484,224   | 31,684,438   | 799,786     | 2.5        |             |
|  | 経常損益               | △ 2,276,514  | △ 1,489,791  | △ 786,723   | 52.8       |             |
|  | 未処分利益剰余金(又は未処理欠損金) | △ 15,489,148 | △ 13,069,827 | △ 2,419,321 | 18.5       |             |
| 介<br>護<br>サ<br>ー<br>ビ<br>ス                               | 経常収益               | 4,613,508    | 1,630,920    | 2,982,588   | 182.9      | △ 989,864   |
|  | 経常費用               | 5,178,834    | 1,673,873    | 3,504,961   | 209.4      |             |
|  | 経常損益               | △ 565,326    | △ 42,953     | △ 522,373   | 1,216.2    |             |
|  | 未処分利益剰余金(又は未処理欠損金) | △ 1,696,532  | △ 706,667    | △ 989,865   | 140.1      |             |
| 公<br>共<br>下<br>水<br>道                                    | 経常収益               | 33,006,303   | 32,823,524   | 182,779     | 0.6        | 1,970,323   |
|  | 経常費用               | 31,035,866   | 30,592,369   | 443,497     | 1.4        |             |
|  | 経常損益               | 1,970,437    | 2,231,155    | △ 260,718   | △ 11.7     |             |
|  | 未処分利益剰余金(又は未処理欠損金) | 6,038,530    | 5,864,335    | 174,195     | 3.0        |             |
| 公<br>特<br>共<br>定<br>下<br>環<br>境<br>水<br>道<br>全           | 経常収益               | 1,357,100    | 759,101      | 597,999     | 78.8       | 47,611      |
|  | 経常費用               | 1,303,704    | 775,194      | 528,510     | 68.2       |             |
|  | 経常損益               | 53,396       | △ 16,093     | 69,489      | △ 431.8    |             |
|  | 未処分利益剰余金(又は未処理欠損金) | △ 325,744    | △ 365,807    | 40,063      | △ 11.0     |             |
| 排<br>農<br>水<br>業<br>事<br>集<br>業<br>落                     | 経常収益               | 2,093,915    | 1,843,233    | 250,682     | 13.6       | 69,586      |
|  | 経常費用               | 2,094,727    | 1,842,586    | 252,141     | 13.7       |             |
|  | 経常損益               | △ 812        | 647          | △ 1,459     | △ 225.5    |             |
|  | 未処分利益剰余金(又は未処理欠損金) | 201,561      | 131,976      | 69,585      | 52.7       |             |
| 排<br>漁<br>水<br>業<br>事<br>集<br>業<br>落                     | 経常収益               | 297,443      | 82,080       | 215,363     | 262.4      | 13,489      |
|  | 経常費用               | 284,107      | 80,264       | 203,843     | 254.0      |             |
|  | 経常損益               | 13,336       | 1,816        | 11,520      | 634.4      |             |
|  | 未処分利益剰余金(又は未処理欠損金) | 4,372        | 4,010        | 362         | 9.0        |             |
| 排<br>特<br>水<br>定<br>処<br>地<br>理<br>域<br>施<br>生<br>設<br>活 | 経常収益               | 392,086      | 204,432      | 187,654     | 91.8       | 14,730      |
|  | 経常費用               | 375,967      | 190,864      | 185,103     | 97.0       |             |
|  | 経常損益               | 16,119       | 13,568       | 2,551       | 18.8       |             |
|  | 未処分利益剰余金(又は未処理欠損金) | 18,119       | 19,580       | △ 1,461     | △ 7.5      |             |
| 施<br>排<br>設<br>水<br>個<br>事<br>処<br>別<br>業<br>理           | 経常収益               | 7,500        | 5,855        | 1,645       | 28.1       | 1,661       |
|  | 経常費用               | 5,945        | 5,867        | 78          | 1.3        |             |
|  | 経常損益               | 1,555        | △ 12         | 1,567       | △ 13,058.3 |             |
|  | 未処分利益剰余金(又は未処理欠損金) | 243          | △ 12         | 255         | △ 2,125.0  |             |
| そ<br>の<br>他<br>事<br>業                                    | 経常収益               | 81,821       | 79,789       | 2,032       | 2.5        | 15,448      |
|  | 経常費用               | 66,373       | 73,318       | △ 6,945     | △ 9.5      |             |
|  | 経常損益               | 15,448       | 6,471        | 8,977       | 138.7      |             |
|  | 未処分利益剰余金(又は未処理欠損金) | 13,732       | △ 1,717      | 15,449      | △ 899.8    |             |
| 合<br>計   | 経常収益               | 105,652,681  | 101,125,919  | 4,526,762   | 4.5        | 3,399,575   |
|  | 経常費用               | 101,721,782  | 95,599,762   | 6,122,020   | 6.4        |             |
|  | 経常損益               | 3,930,899    | 5,526,157    | △ 1,595,258 | △ 28.9     |             |
|  | 未処分利益剰余金(又は未処理欠損金) | △ 519,347    | 3,430,580    | △ 3,949,927 | △ 115.1    |             |

## (工) 資本的収支

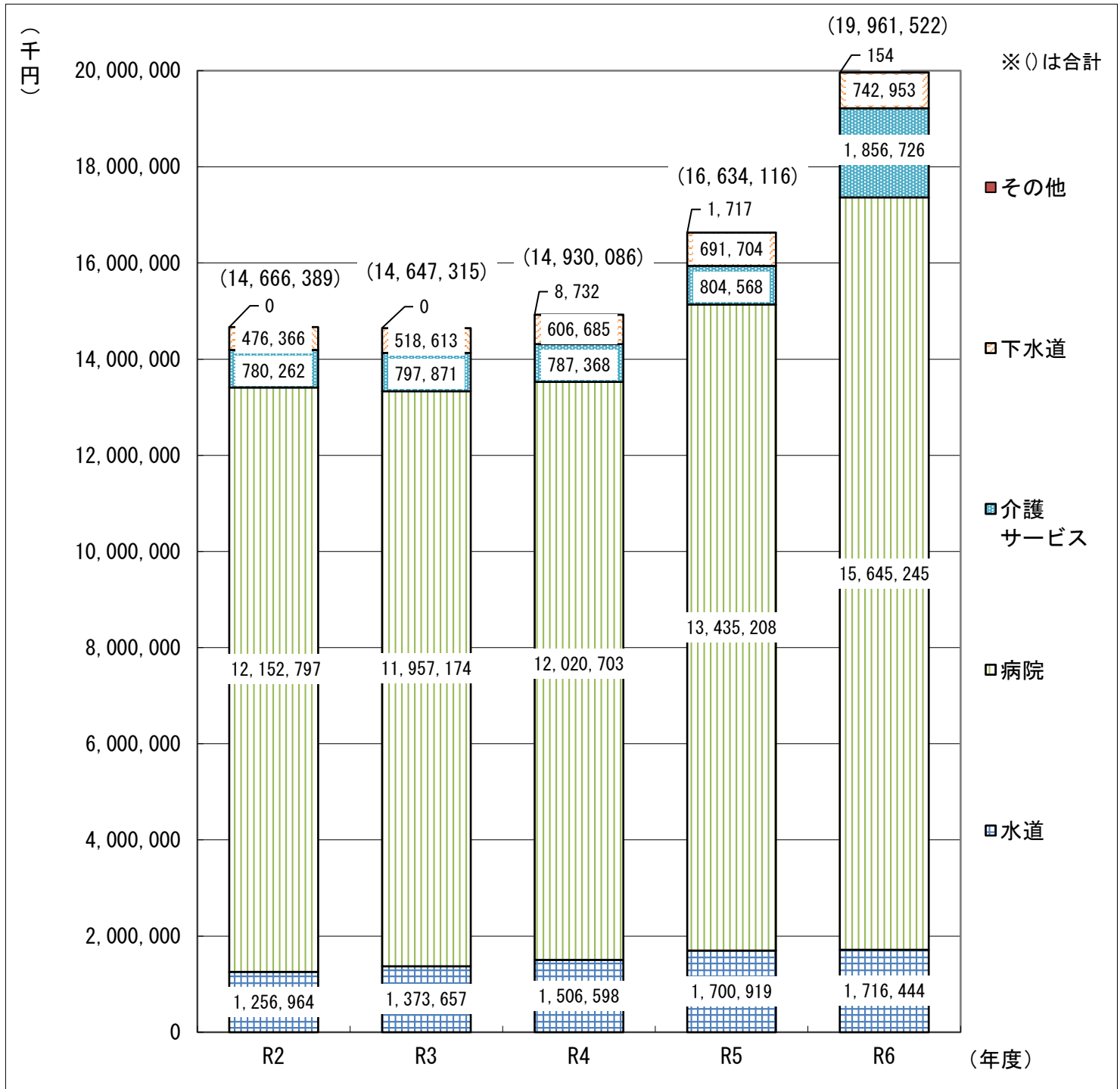
(単位:千円、%)

| 事業区分                | 収入<br>A    | 翌年度へ繰越される支出の財源充当額<br>B | 前年度同意等債で今年度収入分<br>C | 支出<br>D    | 資本的不足額(△)<br>E | Eの補填財源<br>F | 補填財源不足額(△) | 当年度同意等債未借入又は未発行の額 |
|---------------------|------------|------------------------|---------------------|------------|----------------|-------------|------------|-------------------|
| 水道事業<br>(簡易水道事業を含む) | 12,460,383 | 122,894                | 35,100              | 27,356,739 | 15,054,350     | 15,016,564  | 37,786     | 20,000            |
| 工業用水道事業             | 333,947    |                        |                     | 2,076,053  | 1,742,106      | 1,742,106   |            |                   |
| 病院事業                | 4,574,374  | 248,751                | 69,600              | 5,980,601  | 1,939,727      | 1,939,727   |            |                   |
| 介護サービス業             | 178,065    |                        |                     | 295,569    | 137,792        | 137,792     |            |                   |
| 公共下水道事業             | 22,016,075 | 845,660                |                     | 34,503,214 | 13,332,799     | 13,200,875  | 131,924    |                   |
| 特定環境保全公共下水道事業       | 541,838    |                        |                     | 1,031,287  | 489,449        | 489,449     |            |                   |
| 農業集落排水業             | 666,790    | 2,740                  |                     | 924,185    | 282,800        | 282,800     |            |                   |
| 漁業集落排水業             | 101,973    |                        |                     | 162,033    | 60,060         | 57,305      | 2,755      |                   |
| 特定地域生活排水処理事業        | 149,670    | 34                     |                     | 177,802    | 28,149         | 28,149      |            |                   |
| 個別排水処理施設事業          | 810        |                        |                     | 2,167      | 1,357          | 1,357       |            |                   |
| その他事業               | 150        |                        |                     | 28         |                |             |            |                   |
| 計                   | 41,024,075 | 1,220,079              | 104,700             | 72,509,678 | 33,068,589     | 32,896,124  | 172,465    | 20,000            |
| (5年度)               | 36,195,376 | 1,200,585              |                     | 68,462,312 | 33,470,785     | 33,292,135  | 178,650    | 35,100            |
| 差引増減                | 4,828,699  | 19,494                 | 104,700             | 4,047,366  | △ 402,196      | △ 396,011   | △ 6,185    | △ 15,100          |
| 増減率(%)              | 13.3       | 1.6                    | 皆増                  | 5.9        | △ 1.2          | △ 1.2       | △ 3.5      | △ 43.0            |



※特環:特定環境保全公共下水道 農集:農業集落排水 漁集:漁業集落排水 特排:特定地域生活排水処理 個排:個別排水処理

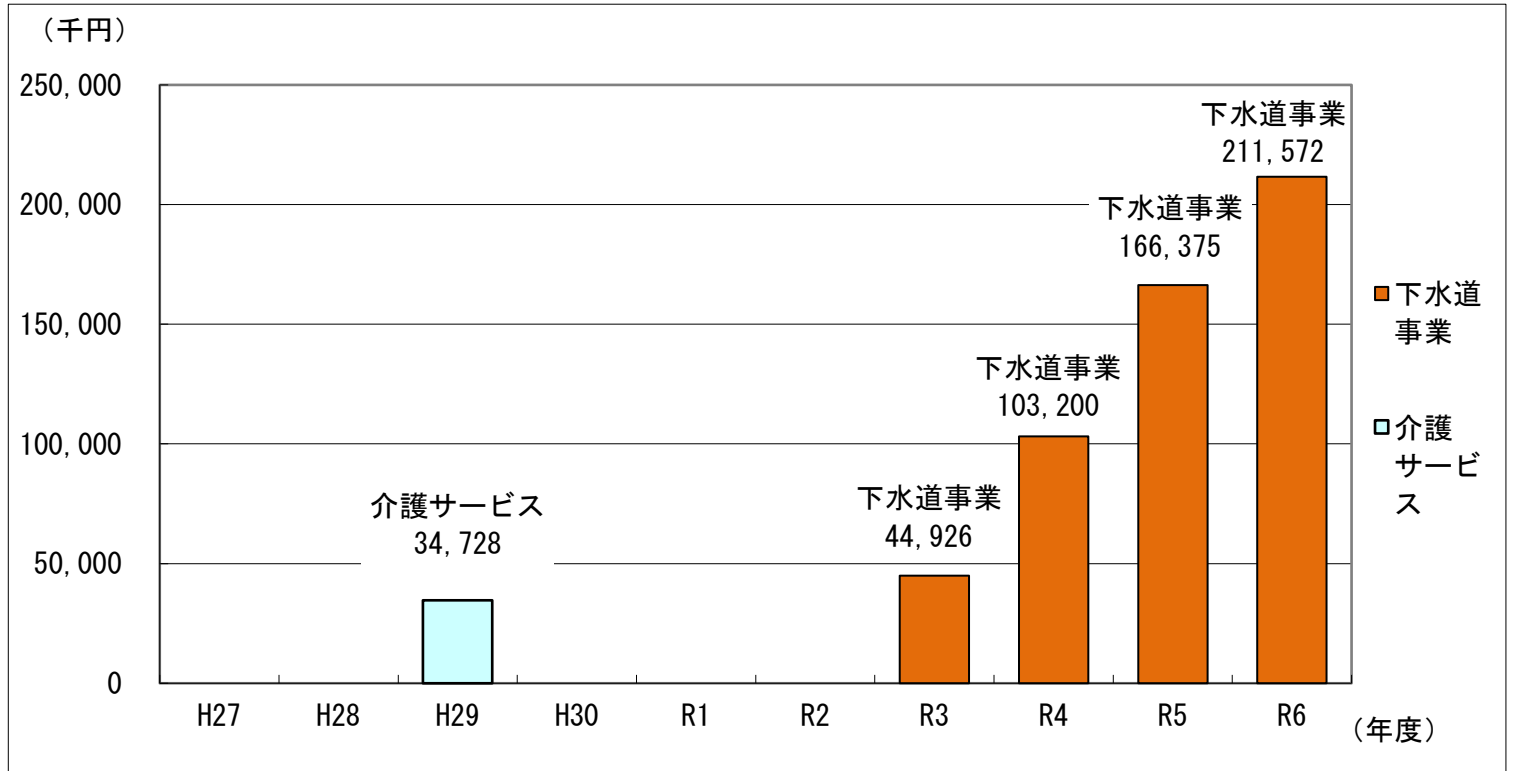
## 累積欠損金の推移



(単位:千円)

| 事業名 \ 年度     | R2         | R3         | R4         | R5         | R6         |
|--------------|------------|------------|------------|------------|------------|
| 水道           | 1,256,964  | 1,373,657  | 1,506,598  | 1,700,919  | 1,716,444  |
| 工業用水道        |            |            |            |            |            |
| 病院           | 12,152,797 | 11,957,174 | 12,020,703 | 13,435,208 | 15,645,245 |
| 介護サービス       | 780,262    | 797,871    | 787,368    | 804,568    | 1,856,726  |
| 下水道事業        | 476,366    | 518,613    | 606,685    | 691,704    | 742,953    |
| 公共下水道        | 172,668    | 201,588    | 254,329    | 287,308    | 314,289    |
| 特定環境保全公共下水道  | 300,826    | 317,025    | 352,356    | 391,355    | 411,027    |
| 農業集落排水事業     | 2,872      |            |            | 12,820     | 17,520     |
| 漁業集落排水事業     |            |            |            | 41         |            |
| 特定地域生活排水処理事業 |            |            |            | 168        | 117        |
| 個別排水処理施設事業   |            |            |            | 12         |            |
| その他事業        |            |            | 8,732      | 1,717      | 154        |
| 計            | 14,666,389 | 14,647,315 | 14,930,086 | 16,634,116 | 19,961,522 |

## 不良債務額の推移



(単位:千円)

| 事業名 \ 年度     | H27 | H28 | H29    | H30 | R1 |
|--------------|-----|-----|--------|-----|----|
| 水道           |     |     |        |     |    |
| 工業用水道        |     |     |        |     |    |
| 病院           |     |     |        |     |    |
| 介護サービス       |     |     | 34,728 |     |    |
| 下水道事業        |     |     |        |     |    |
| 公共下水道        |     |     |        |     |    |
| 特定環境保全公共下水道  |     |     |        |     |    |
| 農業集落排水事業     |     |     |        |     |    |
| 漁業集落排水事業     |     |     |        |     |    |
| 特定地域生活排水処理事業 |     |     |        |     |    |
| 個別排水処理施設事業   |     |     |        |     |    |
| その他事業        |     |     |        |     |    |
| 計            |     |     | 34,728 |     |    |

| 事業名 \ 年度     | R2 | R3     | R4      | R5      | R6      |
|--------------|----|--------|---------|---------|---------|
| 水道           |    |        |         |         |         |
| 工業用水道        |    |        |         |         |         |
| 病院           |    |        |         |         |         |
| 介護サービス       |    |        |         |         |         |
| 下水道事業        |    | 44,926 | 103,200 | 166,375 | 211,572 |
| 公共下水道        |    |        |         |         |         |
| 特定環境保全公共下水道  |    | 44,926 | 103,200 | 166,375 | 211,572 |
| 農業集落排水事業     |    |        |         |         |         |
| 漁業集落排水事業     |    |        |         |         |         |
| 特定地域生活排水処理事業 |    |        |         |         |         |
| 個別排水処理施設事業   |    |        |         |         |         |
| その他事業        |    |        |         |         |         |
| 計            |    | 44,926 | 103,200 | 166,375 | 211,572 |