

# 【農家用】

# 「daywork」アプリ ボランティア募集方法



① 「仕事の募集」をタップ



② 募集したい日程をタップ

③ 「仕事を作成」をタップ

仕事の作成

1 公開設定      2 仕事内容

公開先を選択

チームに公開  
選択したチームのメンバーに公開します

全員に一般公開  
すべての求職者に公開します

秘密のコード  
自治体や企業から指示がある場合は入力してください

秘密のコード

秘密のコード   ⑤  
自治体や企業から指示がある場合は入力してください。



秘密のコード ⑥

中予農業応援ボランティア

秘密のコード   ⑦  
自治体や企業から指示がある場合は入力してください。

④ 公開先を選択項目にて、「秘密のコード」を選択

⑤ 秘密のコード欄に「chuyo」と入力して「追加」  
(※ 2回目以降は不要 → ⑥-2へ)

⑥-1 点線枠の位置に「中予農業応援ボランティア」と表示されれば成功

※表示されない場合は、秘密コードの入力ミスの可能性があります。

⑥-2 (2回目以降) 「中予農業応援ボランティア」左に表示されている☑をタップ

⑦ 「次へ：仕事内容」をタップ

仕事の作成

1 公開設定 2 仕事内容

⑧ 初めて入力される場合は、以下の例をセットしてから必要箇所を変更する書き方をお勧めします。

⑧ 馬鈴薯の収穫の例をセットする (十勝)

長いもの収穫の例をセットする (十勝)

田植えの例をセットする (空知)

基本情報

日付  
2026年7月21日(火)

⑩ 仕事名  
[入力欄]

タグ  
該当する項目を選択してください。

⑪ 時間交渉可 賃金交渉可 昼食付  
初心者大歓迎 主婦(夫)歓迎 学生歓迎  
経験者優遇 正社員雇用あり 送迎あり  
雨天仕事あり 屋内 力仕事  
すぐお返事します 作業着貸出

⑫ 仕事内容  
[入力欄]

⑬ 写真動画  
公開されている写真はありません  
写真をアップロード

給与・時間

⑭ 日給  
 通常募集  ボランティア  
 有償ボランティア  農福連携  
 インターンシップ  講習会  
 物々交換

募集人数  
1人 人

⑧ タップすると、記入例が各項目に出てくる (どのような内容を記入すればよいかの参考になり便利)

⑨ 下記の各項目を入力する

仕事名	昼食	トイレ
タグ	残業有無	備考
仕事内容	割増賃金	受動喫煙防止措置
写真動画	就業場所	喫煙エリアで作業
日給	市町村	安全衛生への配慮
募集人数	集合場所	送迎
時間	雨天時	宿泊施設
休憩時間	服装	

⑩ 仕事名: 「〇〇の収穫」 など

⑪ タグ: 当てはまるものを選択

⑫ 仕事内容: 「人手が不足しています」 など状況を追加すると、ボランティアさんに伝わりやすい

⑬ 写真動画: 載せる場合は「写真をアップロード」をタップ (載せなくても可)

⑭ 日給: 「有償ボランティア」を選択

【注意】この「有償ボランティア」が選択できない場合は、JAえひめ中央によるボランティア募集許可手続きが完了していないため、入力を中断して完了を待つ

時間

8:00

～

17:00

15

休憩時間

60

分

16

昼食

17

残業有無

あり

なし

残業の可能性がある場合はありを選んでください。

18

割増賃金

法定超:なし、深夜割増:25%

法定超を指定する、深夜割増:25%

0

%

法定超を指定する場合は、割増賃金 (%) を指定してください

場所・集合

就業場所

愛媛県松山市北持田町132

市町村

松山市

市町村だけを短く記載してください。

19

集合場所

集合場所の説明

- ・ 「開始●分前までに集合」という書き方は●分間分の給与支払いが労働基準法上発生してしまいます。「開始時刻にすぐ始められるように余裕をもって集合」という書き方にしてください。
- ・ 集合場所が地図の中央になるように地図を移動させてください。
- ・ 下の住所欄には緯度経度を取得するための住所を入力してください。緯度経度の取得用なので公開されません。

愛媛県松山市北持田町132

入力した住所に地図を移動

ごくまれに、起動されるナビアプリの不具合によって集合場所以外に案内されることがあります。間違いがないか事前にご確認ください。

地図

航空写真

15 休憩時間: **★重要★** 昼休憩がある場合、一律「60分」と記入

(コメントは自由。例「10時に小休憩あり」)

16 昼食: 「お弁当と飲み物を持参でお願いします」

17 残業有無: 「なし」を選択

18 割増賃金: 「法定超:なし」を選択

19 集合場所: 場所の説明と集合時間も記入

雨天時

- 雨天時中止  
 雨天でも仕事あり

服装

トイレ

20

備考

受動喫煙防止措置

- 禁煙  
 敷地内禁煙（喫煙場所あり）  
 その他

職業安定法第5条の3により明示する義務があります。

喫煙エリアで作業

- あり  なし

ありを選択した場合には20歳未満の就労が制限されます。

安全衛生への配慮

熱中症予防対策など安全面への配慮について記載します。

21

送迎

- あり  なし

宿泊施設

- あり  なし

22

戻る

下書き保存

公開

20 トイレ:

「移動経路にあり」  
「休憩時間に送迎」  
「なし」

など

21 送迎: ※ありの場合

「最寄りの〇〇（施設等）から  
送迎」 など

22 必要事項入力後「公開」をタップ  
(未入力の項目がある場合、メッセージが表示され先に進めない)

23 別画面に表示される『仕事の公開』  
で  
【公開先】（④～⑥選択内容）を  
確認し、「OK」をタップ

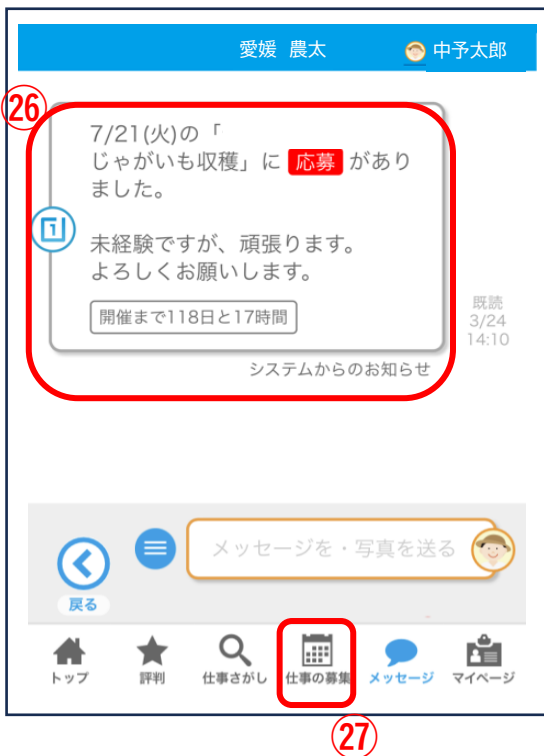
## ○ 「仕事登録」後の応募確認と確定手続き



②4 応募があると、メッセージが届くので、アプリ画面下部のメニューより「メッセージ」アイコンをタップ

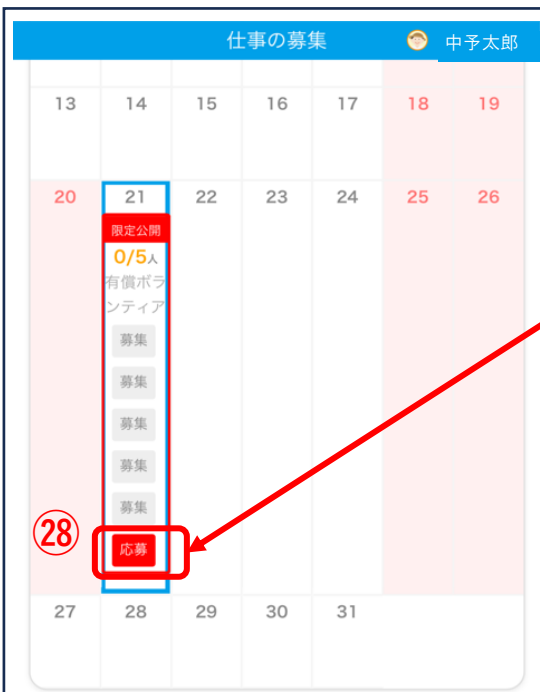


②5 ●の付いた応募者氏名をタップ



②6 メッセージを確認

②7 画面下部メニュー「仕事の募集」アイコンをタップ



②8 「応募」表記のある日付をタップすると、画面下に詳細が表示される



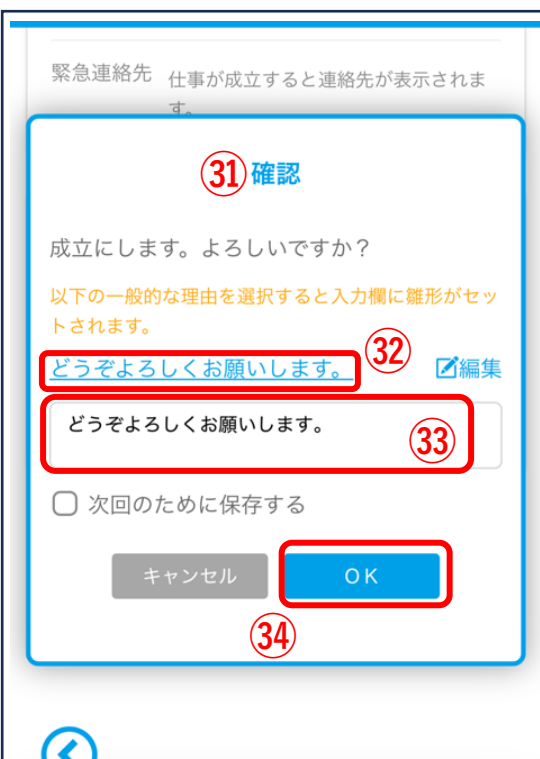
②9 応募者枠をタップし、応募者の詳細を確認



## 応募者の詳細を確認する



③① 「成立させる」 または 「遠慮する」 を選んでタップ



③① 確認画面が表示される

③② 青い文字をタップすると、定型文が入力できる

③③ メッセージは自由に入力することもできる

③④ 入力後「OK」をタップする



これで応募が成立