

平成30年度
愛媛県国保特別会計予算について

国保制度改革の概要（公費による財政支援の拡充）

国民健康保険に対し、平成26年度に実施した低所得者向けの保険料軽減措置の拡充（約500億円）に加え、**毎年約3,400億円の財政支援**の拡充等を以下の通り実施することにより、国保の抜本的な財政基盤の強化を図る。

※ **公費約3,400億円**は、現在の国保の**保険料総額（約3兆円）の1割を超える規模**

※ 被保険者一人当たり、**約1万円の財政改善効果**

＜平成27年度から実施＞

- **低所得者対策の強化**のため、保険料の軽減対象となる低所得者数に応じた自治体への**財政支援を拡充（約1,700億円）**

＜平成30年度から実施＞（毎年約1,700億円）

- **財政調整機能の強化**（財政調整交付金の実質的増額）
- **自治体の責めによらない要因による医療費増・負担への対応**（精神疾患、子どもの被保険者数、非自発的失業者等）
- **保険者努力支援制度**…医療費の適正化に向けた取組等に対する支援
- **財政リスクの分散・軽減方策**（高額医療費への対応）

約800億円

約840億円※

約60億円

※平成29年度に財政安定化基金の特例基金として措置した500億円のうち、170億円を充てる。

平成27年度から、財政安定化基金を段階的に造成しており、平成30年度は、**300億円を積増し**

本体部分の積立額…平成27年度200億円⇒平成28年度600億円⇒平成29年度1,700億円⇒**平成30年度2,000億円**

愛媛県の積立状況…平成29年度末時点で19億1,420万円（本体部分）⇒平成30年度22億5,400万円（見込み）

- あわせて、医療費の適正化に向けた取組や保険料の収納率向上などの事業運営の改善等を一層推進し、財政基盤の強化を図る。

国保制度改革の概要（運営の在り方の見直し）

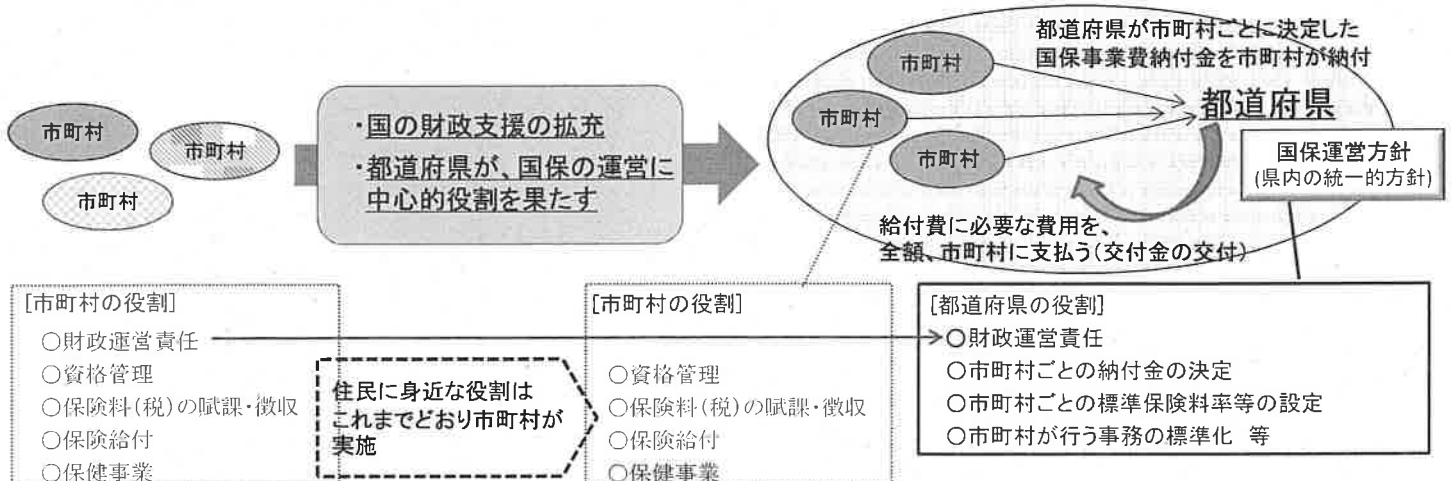
- 平成30年度から、**都道府県が財政運営の責任主体となり、安定的な財政運営や効率的な事業の確保等の国保運営に中心的な役割を担い、制度を安定化**

- ・ 給付費に必要な費用は、**全額**、都道府県が市町村に交付
- ・ 将来的な保険料負担の平準化を進めるため、都道府県は、市町村ごとの標準保険料率を提示（標準的な住民負担の見える化）
- ・ 都道府県は、**国保の運営方針を定め**、市町村の事務の効率化・広域化等を推進

- 市町村は、**地域住民と身近な関係の中、資格管理、保険給付、保険料率の決定、賦課・徴収、保健事業等、地域におけるきめ細かい事業を引き続き担う**

【改革前】市町村が個別に運営

【改革後】都道府県が財政運営責任を担うなど中心的役割



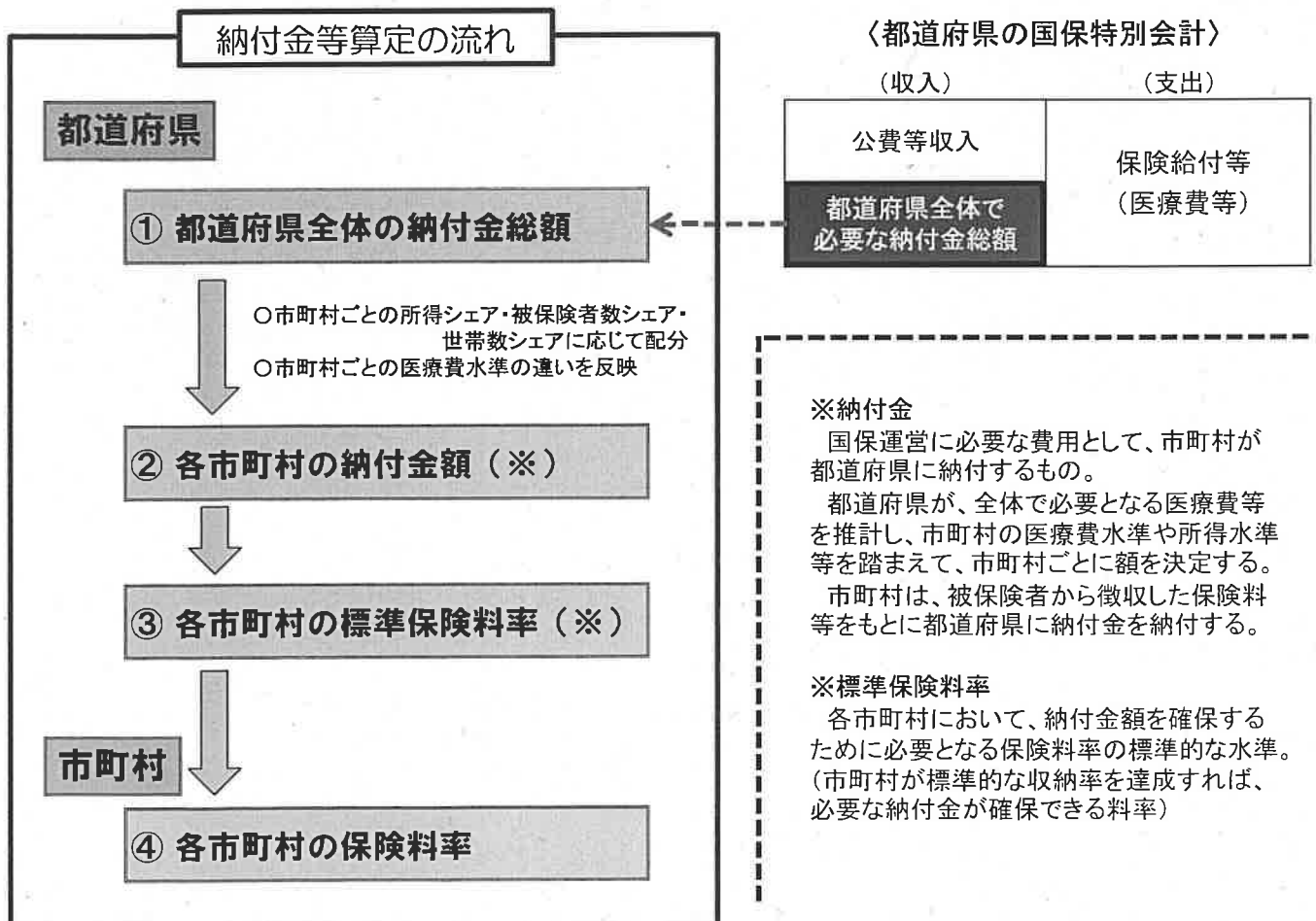
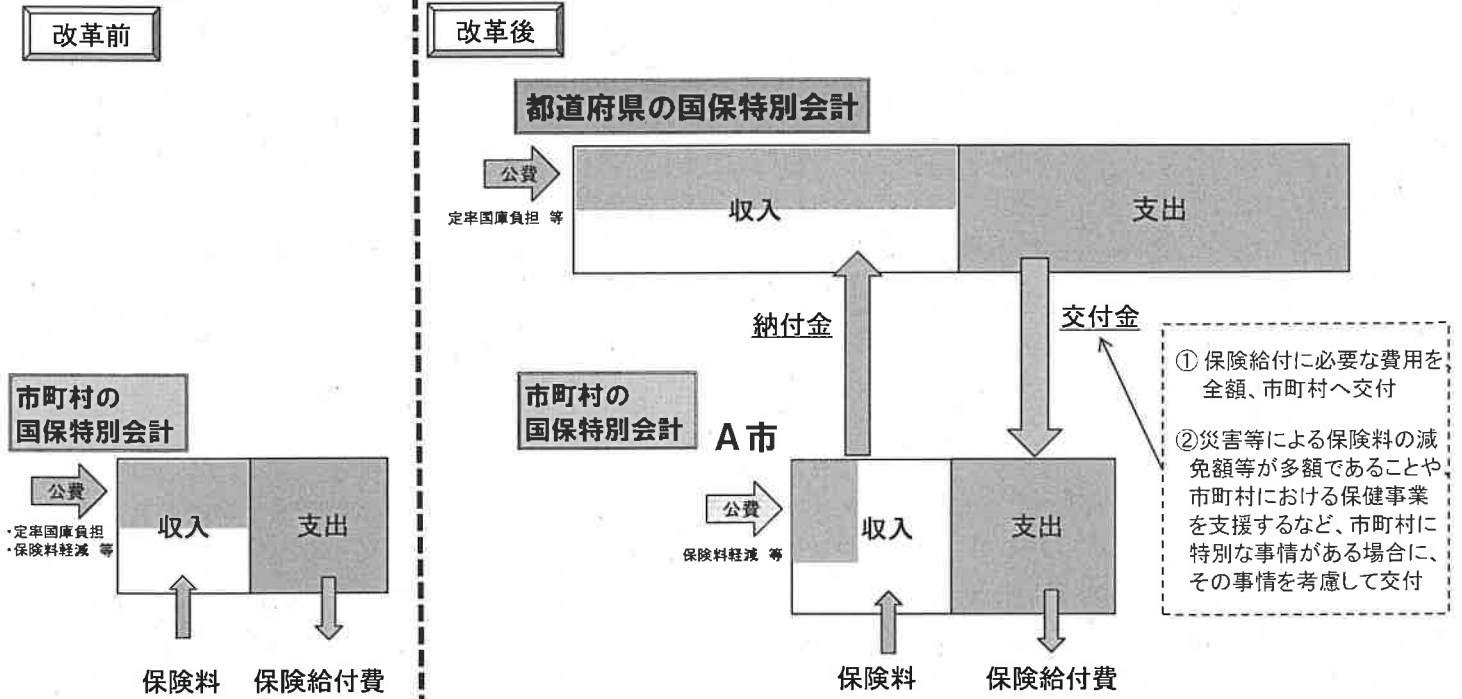
改革後の国保財政の仕組み

○ 都道府県が財政運営の責任主体となり、市町村ごとの国保事業費納付金の額の決定や、保険給付に必要な費用を、全額、市町村に対して支払う(保険給付費等交付金の交付)ことにより、国保財政の「入り」と「出」を管理する。

※ 都道府県にも国保特別会計を設置

○ 市町村は、都道府県が市町村ごとに決定した納付金を都道府県に納付する。

※ 納付金の額は、市町村ごとの医療費水準と所得水準を考慮



財政安定化基金の設置

1. 趣旨

- 財政の安定化のため、給付増や保険料収納不足により財源不足となった場合に備え、一般財源からの財政補填等を行う必要がないよう、都道府県に財政安定化基金を設置し、都道府県及び市町村に対し貸付・交付等を行うことができる体制を確保する。

2. 事業

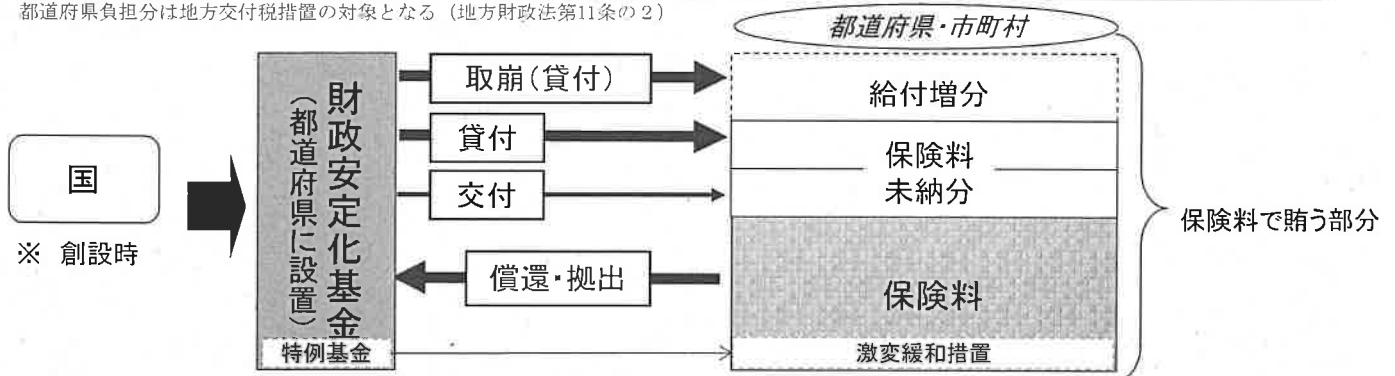
- 貸付…各年度、市町村の保険料収納不足額に対する貸付。原則3年間で償還（無利子）
- 交付…特別な事情が生じた場合、モラルハザードが生じないよう留意しつつ、財源不足額のうち保険料収納不足額×1/2以内を交付

特別な事情に該当する場合 …災害、景気変動等

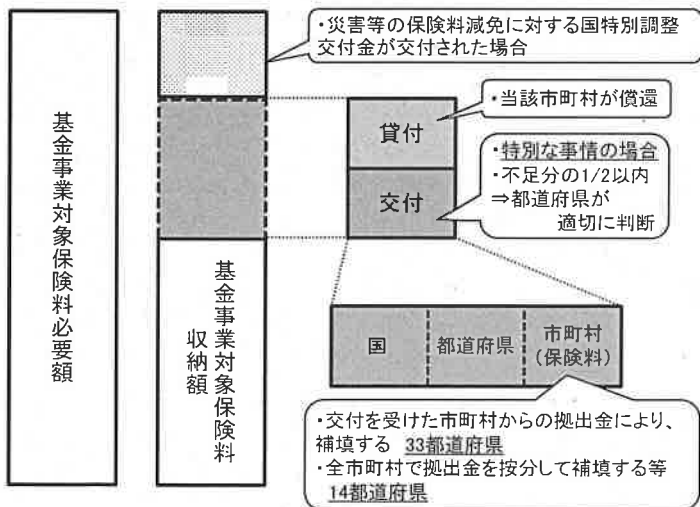
3. 基金規模等

- 国費で創設・順次積増しすることとし、平成27年度は200億円、平成28年度は400億円、平成29年度は1,100億円、平成30年度は300億円を措置。2,000億円を造成。
- 交付分に対する補填は各都道府県が決定。
※ 国・都道府県※※・市町村（保険料、交付を受けた当該市町村が負担することを基本）で1/3ずつ補填
- 併せて、平成35年度末までの激変緩和措置を可能とするため、特例基金として300億円を積立。

※※ 都道府県負担分は地方交付税措置の対象となる（地方財政法第11条の2）



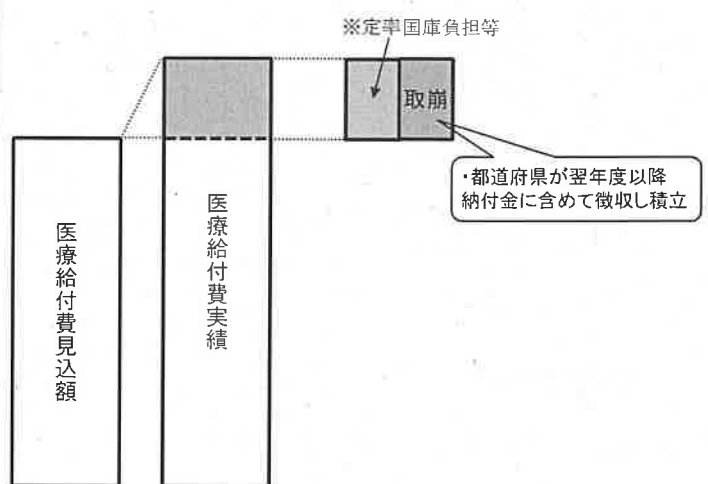
市町村において収納不足が生じた場合(貸付・交付事業)



〈 財政安定化基金から交付する場合 〉

- ・多数の被保険者の生活に影響を与える災害(台風、洪水、噴火など)の場合
- ・地域企業の破綻や主要産物の価格が大幅に下落するなど地域の産業に特別な事情が生じた場合
- ・その他、上記に類するような大きな影響が多数の被保険者に生じた場合

都道府県全体で給付増が生じた場合(基金の取崩)



〈 財政安定化基金から取り崩す場合 〉

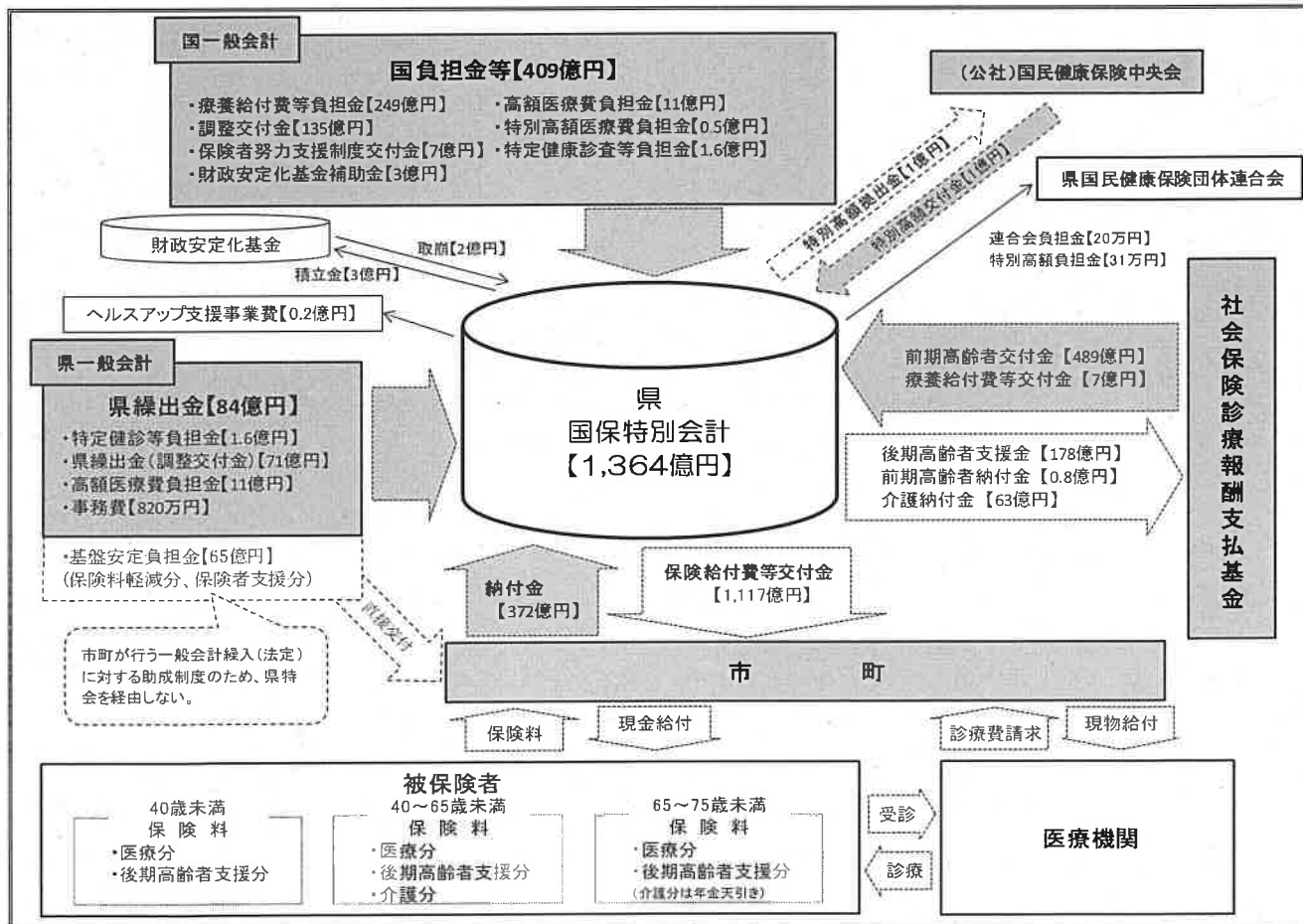
- ・給付費見込みの誤り(上振れ)
- ・一人当たり医療費の伸び等
- ※実績が下振れした場合には、国保特会の積立金として繰り越されることとなる

平成30年度 愛媛県国民健康保険事業特別会計予算(9月現計)

歳入 1,364億円		歳出 1,364億円	
前期高齢者の加入率が高い国保に対する被用者保険からの支援金	前期高齢者 交付金 489億円	主に医療費	保険給付費等 交付金 1,117億円
国の法定負担	国費 409億円		後期高齢者 支援金 178億円
市町からの納付金	国保険事業費 納付金 372億円		介護納付金 63億円
県の法定負担	県費 84億円		その他 6億円
	その他 10億円		後期高齢者医療制度への支援金
			介護保険制度への納付金

その他歳入…財政安定化基金繰入金、特別高額医療費共同事業交付金、療養給付費交付金など
 その他歳出…財政安定化基金積立金、特別高額医療費共同事業拠出金、前期高齢者納付金など

特別会計のイメージ



市町国民健康保険料(税)率の状況

調査時点：H30.6

引上	引下	平成30年度保険料(税)率						平成29年度保険料(税)率																		
		医療分			介護分			医療分			介護分															
		所得割 (%)	資産割 (%)	均等割 (円)	所得割 (%)	資産割 (%)	均等割 (円)	所得割 (%)	資産割 (%)	均等割 (円)	所得割 (%)	資産割 (%)	均等割 (円)													
後期支加分						後期支加分																				
所得割 (%)						所得割 (%)																				
資産割 (%)						資産割 (%)																				
均等割 (円)						均等割 (円)																				
平均割 (円)						平均割 (円)																				
		9.40	0.00	23,520	21,840	7,320	4,680	9.40	0.00	23,520	21,840	7,320	4,680	2.70	0.00	8,040	6,960	2.70	0.00	8,040	6,960	2.70	0.00	7,320	4,680	
		<u>6.50</u>	<u>17.50</u>	<u>17,900</u>	<u>21,800</u>	<u>6,700</u>	<u>6,200</u>	<u>7.70</u>	<u>23.90</u>	<u>21,000</u>	<u>25,000</u>	<u>6,300</u>	<u>4,600</u>	<u>2.10</u>	<u>6.10</u>	<u>5,500</u>	<u>6,300</u>	<u>1.60</u>	<u>5.10</u>	<u>5,500</u>	<u>6,300</u>	<u>1.60</u>	<u>5.10</u>	<u>5,500</u>	<u>4,600</u>	
		<u>7.20</u>	<u>27.50</u>	<u>21,700</u>	<u>22,500</u>	<u>6,600</u>	<u>7,100</u>	<u>8.30</u>	<u>29.50</u>	<u>25,200</u>	<u>29,200</u>	<u>7,600</u>	<u>5,100</u>	<u>2.20</u>	<u>7.00</u>	<u>5,760</u>	<u>7,680</u>	<u>1.67</u>	<u>6.30</u>	<u>5,760</u>	<u>7,680</u>	<u>1.67</u>	<u>6.30</u>	<u>6,120</u>	<u>5,400</u>	
		<u>7.60</u>	<u>15.00</u>	<u>22,000</u>	<u>27,000</u>	<u>7,300</u>	<u>8,700</u>	<u>7.60</u>	<u>33.00</u>	<u>22,000</u>	<u>27,000</u>	<u>9,000</u>	<u>6,700</u>	<u>2.80</u>	<u>12.00</u>	<u>7,300</u>	<u>8,700</u>	<u>2.00</u>	<u>9.00</u>	<u>7,300</u>	<u>8,700</u>	<u>2.00</u>	<u>9.00</u>	<u>9,000</u>	<u>6,700</u>	
		<u>8.98</u>	<u>0.00</u>	<u>24,500</u>	<u>17,100</u>	<u>7,330</u>	<u>5,100</u>	<u>9.10</u>	<u>0.00</u>	<u>23,400</u>	<u>17,700</u>	<u>7,000</u>	<u>3,350</u>	<u>2.08</u>	<u>0.00</u>	<u>6,600</u>	<u>4,800</u>	<u>1.90</u>	<u>0.00</u>	<u>6,600</u>	<u>4,800</u>	<u>1.90</u>	<u>0.00</u>	<u>6,600</u>	<u>3,600</u>	
		8.60	21.00	24,800	19,200	6,600	5,200	8.60	21.00	24,800	19,200	7,200	3,800	1.90	5.70	6,600	5,200	1.90	5.70	6,600	5,200	1.90	5.70	7,200	3,800	
		8.60	33.00	24,500	25,000	6,200	7,500	8.60	33.00	24,500	25,000	7,000	5,500	1.90	7.60	6,200	7,500	2.30	10.00	6,200	7,500	2.30	10.00	7,000	5,500	
		<u>7.00</u>	<u>23.32</u>	<u>26,680</u>	<u>18,680</u>	<u>8,200</u>	<u>5,760</u>	<u>6.85</u>	<u>22.67</u>	<u>24,840</u>	<u>18,720</u>	<u>9,600</u>	<u>4,280</u>	<u>2.08</u>	<u>0.00</u>	<u>8,600</u>	<u>6,500</u>	<u>2.70</u>	<u>0.00</u>	<u>8,600</u>	<u>6,500</u>	<u>2.70</u>	<u>0.00</u>	<u>9,480</u>	<u>7,080</u>	
		<u>7.70</u>	<u>0.00</u>	<u>23,000</u>	<u>25,500</u>	<u>8,300</u>	<u>9,200</u>	<u>10.50</u>	<u>0.00</u>	<u>29,000</u>	<u>28,500</u>	<u>8,600</u>	<u>6,500</u>	<u>2.30</u>	<u>2.00</u>	<u>6,550</u>	<u>6,550</u>	<u>2.70</u>	<u>0.00</u>	<u>6,550</u>	<u>6,550</u>	<u>2.70</u>	<u>0.00</u>	<u>6,740</u>	<u>5,560</u>	
		7.10	44.80	19,000	21,000	5,000	6,300	6.10	44.80	17,000	19,000	8,000	6,000	2.00	10.00	5,000	6,000	2.20	11.20	4,000	5,000	2.20	11.20	4,000	5,000	
		<u>8.90</u>	<u>0.00</u>	<u>24,400</u>	<u>17,600</u>	<u>8,900</u>	<u>6,400</u>	<u>10.40</u>	<u>0.00</u>	<u>30,400</u>	<u>27,600</u>	<u>8,800</u>	<u>4,500</u>	<u>3.00</u>	<u>0.00</u>	<u>8,800</u>	<u>7,900</u>	<u>2.80</u>	<u>0.00</u>	<u>8,800</u>	<u>7,900</u>	<u>2.80</u>	<u>0.00</u>	<u>8,800</u>	<u>4,700</u>	
		9.50	<u>45.90</u>	<u>17,800</u>	21,000	<u>5,700</u>	<u>7,000</u>	9.50	62.00	19,000	21,000	9,100	4,800	1.20	<u>8.10</u>	4,800	8,000	2.70	10.00	7,000	8,000	2.70	10.00	7,000	8,000	
		<u>7.40</u>	<u>0.00</u>	<u>20,000</u>	<u>19,200</u>	<u>8,200</u>	<u>7,200</u>	<u>8.10</u>	<u>0.00</u>	<u>21,800</u>	<u>20,800</u>	<u>7,600</u>	<u>4,800</u>	<u>2.70</u>	<u>0.00</u>	<u>10,200</u>	<u>9,200</u>	<u>3.50</u>	<u>0.00</u>	<u>10,200</u>	<u>9,200</u>	<u>3.50</u>	<u>0.00</u>	<u>9,600</u>	<u>5,400</u>	
		7.20	0.00	<u>23,300</u>	<u>18,800</u>	<u>9,300</u>	<u>7,200</u>	7.20	0.00	24,700	20,000	9,700	5,600	2.70	0.00	7,800	7,800	3.10	0.00	9,900	7,800	3.10	0.00	11,800	6,500	
		6.30	28.80	21,600	17,200	7,100	5,400	6.23	28.10	21,000	16,900	7,400	3,600	1.60	<u>10.00</u>	5,400	8,000	3.28	14.80	11,100	8,700	3.28	14.80	11,100	8,700	
		7.50	49.00	26,000	31,000	7,200	6,100	7.50	49.00	26,000	31,000	7,500	5,300	1.83	8.00	5,300	6,100	1.90	9.00	7,200	6,100	1.90	9.00	7,200	6,100	
		<u>7.80</u>	<u>25.00</u>	<u>20,500</u>	<u>25,000</u>	<u>6,500</u>	<u>8,800</u>	<u>7.10</u>	<u>25.00</u>	<u>19,000</u>	<u>21,500</u>	<u>7,100</u>	<u>7,500</u>	<u>2.20</u>	<u>9.60</u>	<u>7,500</u>	<u>6,800</u>	<u>2.10</u>	<u>13.00</u>	<u>5,500</u>	<u>6,800</u>	<u>2.10</u>	<u>13.00</u>	<u>5,500</u>	<u>6,800</u>	
		8.50	34.00	20,100	22,400	8,100	6,300	8.50	34.00	20,100	22,400	8,900	5,400	3.00	12.00	6,300	8,000	2.90	14.00	8,100	6,300	2.90	14.00	8,100	6,300	
		8.10	35.00	21,000	24,000	6,400	6,600	8.10	35.00	21,000	24,000	7,000	5,000	2.00	8.00	5,000	6,600	2.30	9.00	6,400	6,600	2.30	9.00	6,400	6,600	
		7.00	29.60	16,900	23,500	5,100	6,900	7.00	29.60	16,900	23,500	5,700	5,400	2.10	5.90	5,400	6,900	2.20	7.40	5,100	6,900	2.20	7.40	5,100	6,900	
県平均	3	7.84	30.67	21,960	21,966	7,139	6,831	8.12	33.61	22,758	22,993	7,851	5,201	2.15	7.70	7,851	6,831	2.60	9.82	7,227	7,004	2.60	9.82	7,227	7,004	

網掛：引上付 下線：引下付