

# 愛媛県資源循環優良モデル認定制度(スゴeco)の 認知度調査

○調査実施期間: 令7年7月3日(木)～7月15日(火)

○実施方法: インターネット調査

○回答者数: 400名

※四捨五入により、割合の合計が100%にならない場合があります。

## 【回答者属性】

### ◆性別

	人数(人)	割合(%)
男性	195	48.8
女性	205	51.3
合計	400	100

### ◆年代

	人数(人)	割合(%)
18歳～29歳	51	12.8
30代	54	13.5
40代	74	18.5
50代	68	17.0
60歳～79歳	153	38.3
合計	400	100

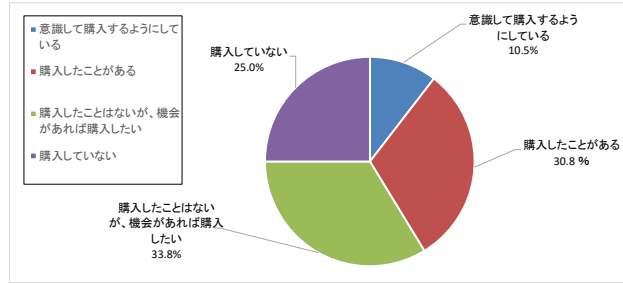
### ◆地域

	人数(人)	割合(%)
西条・新居浜・宇摩	92	23.0
今治	48	12.0
松山	191	47.8
八幡浜・大洲	37	9.3
宇和島	32	8.0
合計	400	100

## 【アンケート結果】

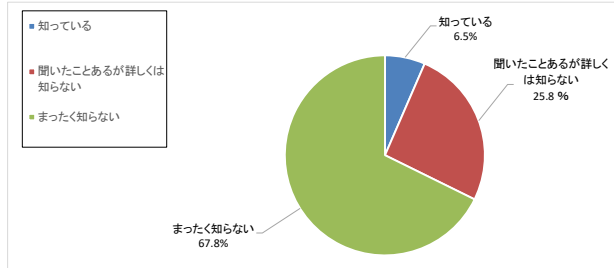
【問1】 環境に配慮した商品を意識して購入していますか？  
次の中から当てはまるものを1つ選んでください。

	人数(人)	割合(%)
意識して購入するようにしている	42	10.5
購入したことがある	123	30.8
購入したことはないが、機会があれば購入したい	135	33.8
購入していない	100	25.0
合計	400	100



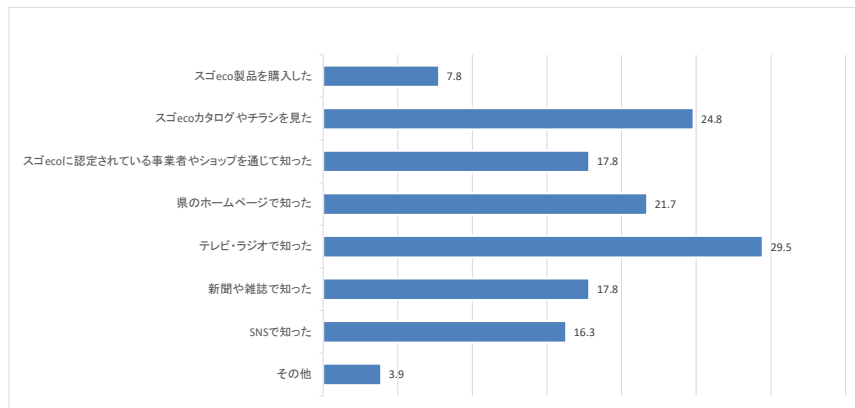
【問2】 あなたは、愛媛県が認定している「愛媛県資源循環優良モデル認定制度(スゴeco)」を知っていますか？  
次の中から当てはまるものを1つ選んでください。

	人数(人)	割合(%)
知っている	26	6.5
聞いたことがあるが詳しくは知らない	103	25.8
まったく知らない	271	67.8
合計	400	100



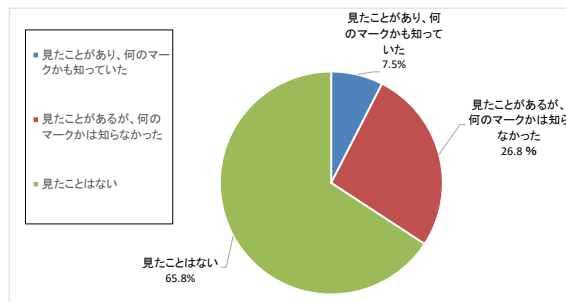
【問3】 問2で、「知っている」/「聞いたことがあるが詳しくは知らない」とお答えした方にお聞きします。  
あなたは、何でスゴecoを知りましたか？  
次の中から当てはまるものを1つ選んでください。

	人数(人)	割合(%)
スゴeco製品を購入した	10	7.8
スゴecoカタログやチラシを見た	32	24.8
スゴecoに認定されている事業者やショップを通じて知った	23	17.8
県のホームページで知った	28	21.7
テレビ・ラジオで知った	38	29.5
新聞や雑誌で知った	23	17.8
SNSで知った	21	16.3
その他	5	3.9



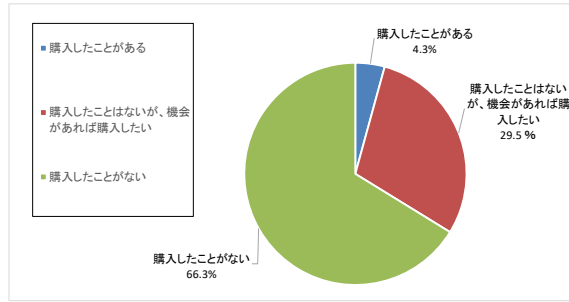
【問4】 スゴecoのシンボルマークを見たことがありますか？  
次の中から当てはまるものを1つ選んでください。

	人数(人)	割合(%)
見たことがあり、何のマークかも知っていた	30	7.5
見たことがあるが、何のマークかは知らなかった	107	26.8
見たことはない	263	65.8
合計	400	100



【問5】 あなたはスゴeco製品を購入したことがありますか？  
次の中から当てはまるものを1つ選んでください。

	人数(人)	割合(%)
購入したことがある	17	4.3
購入したことはないが、機会があれば購入したい	118	29.5
購入したことがない	265	66.3
合計	400	100



【問6】 あなたはどの企業や店舗がスゴeco事業所やスゴecoショップになっているか知っていますか？  
次の中から当てはまるものを1つ選んでください。

	人数(人)	割合(%)
知っている	22	5.5
知っているが、どのような取り組みをしているか分からない	58	14.5
知らない	320	80.0
合計	400	100

