

第3章

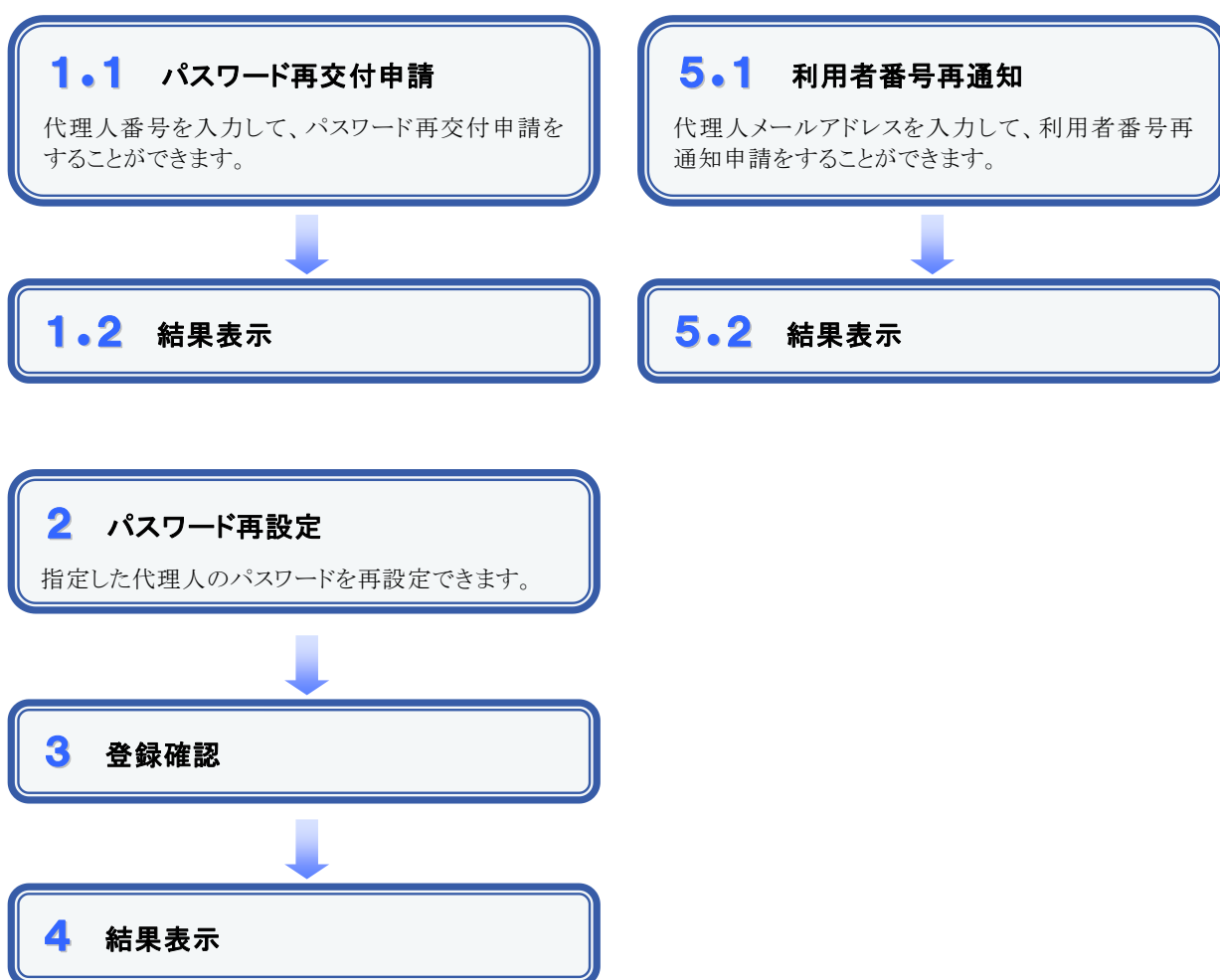
代理人情報を再通知する



代理人の方に読んでいただく章です

代理人がパスワードを忘却した際にパスワードの再交付申請を行い、パスワードを再設定することができます。

また、利用者番号を忘却した際は、利用者番号の再通知申請をすることができます。



1.1 パスワード再交付申請

1. 画面説明

代理人がパスワードを忘却した際に、代理人番号を入力することで、本画面から再交付申請をすることができます。

2. 操作説明

準備

ポータルサイトのパスワード再交付申請ボタンをクリックし本画面を表示する

Step 1

代理人番号を入力する

Step 2

パスワード再交付申請ボタンをクリックする

Step 3

「結果表示」画面が表示される



「第3章 1.2 パスワード再交付申請結果表示」へ進みます

1.2 パスワード再交付申請—結果表示

1. 画面説明

パスワード再交付申請が終了後、本画面が表示されます。

2. 操作説明

【 正常時 】・・・申請担当者メールアドレス宛にメールが送信されます。

Step 1

受付完了のメッセージが表示される




ワンポイント

一定時間を経過しても入力したメールアドレスにメールが届かない場合は、システム管理者までご連絡ください。

【 受理できないとき 】・・・該当する利用者番号が存在しないとき。

Step 1 エラーメッセージが表示される

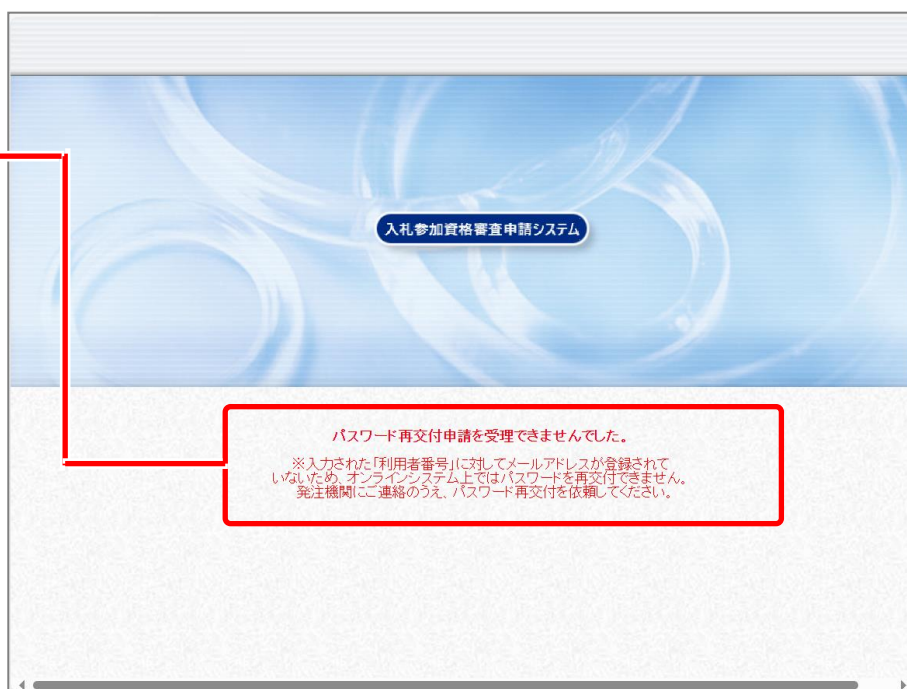
Step 2 利用者番号が不明な場合は**利用者番号通知機能(リンク)**をクリックする

 「第3章 5.1 利用者番号再通知」へ進みます



【 受理できないとき】・・・該当する利用者番号にメールアドレスが登録されていないとき。

Step 1 エラーメッセージが表示される



ワンポイント

利用者番号、パスワードともに不明な場合は、発注機関に問い合わせてください。
また、メールアドレスの登録方法は、「第2章 代理人情報を変更する」を参照してください。

2 パスワード再設定

1. 画面説明

代理人のパスワードを再設定することができます。


2. 操作説明

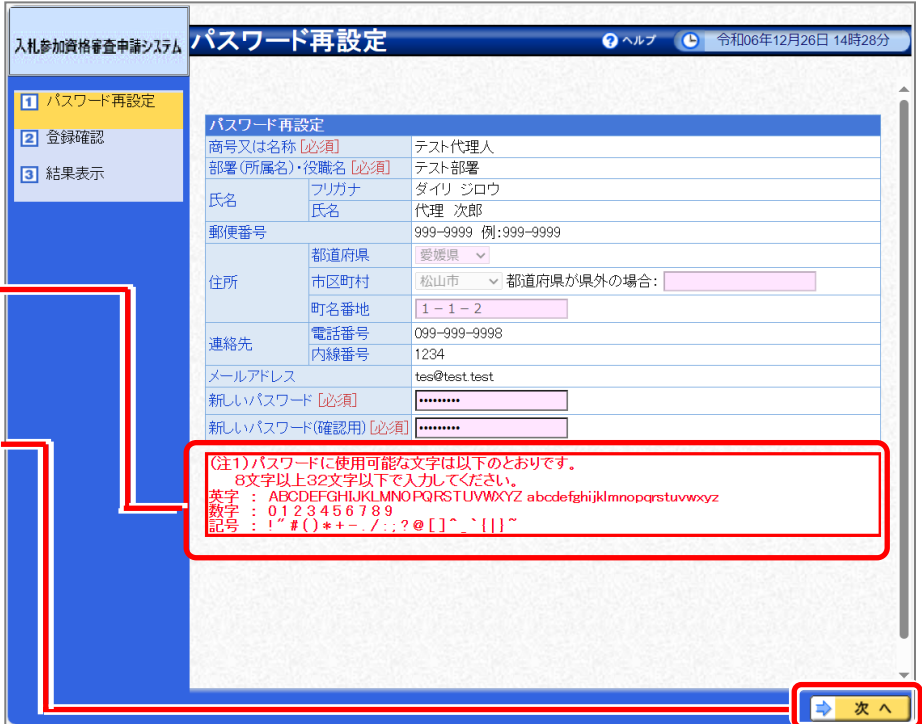
準備 受信したメールの URL から本画面を表示する

Step 1 パスワードを入力する
(3. 画面概要を参照)

Step 2 次へボタンをクリックする

Step 3 「登録確認」画面が表示される

 「第3章 3 登録確認」へ進みます。



パスワード再設定

商号又は名称 **[必須]** テスト代理人

部署(所属名)・役職名 **[必須]** テスト 部署

氏名 フリガナ ダイリ ジロウ

氏名 代理 次郎

郵便番号 999-9999 例:999-9999

住所 都道府県 愛媛県

市区町村 松山市 都道府県が県外の場合:

町名番地 1-1-2

連絡先 電話番号 099-999-9998

内線番号 1234

メールアドレス tes@test.test

新しいパスワード **[必須]**

新しいパスワード(確認用) **[必須]**

(注1)パスワードに使用可能な文字は以下のとおりです。
8文字以上32文字以下で入力してください。
英字 : ABCDEFGHIJKLMNOPQRSTUVWXYZ abcdefghijklmnopqrstuvwxyz
数字 : 0123456789
記号 : !"#\$%&'()*+,-./:;<=>?@^_`{|}~

次へ

3. 画面概要

項 目	項目内容	備 考
新しいパスワード (必須)	パスワード 8～32 文字 以内	入力可能文字は画面下部のガイダンスを参照
新しいパスワード(確認用) (必須)	パスワード 8～32 文字 以内	入力可能文字は画面下部のガイダンスを参照

3 登録確認

1. 画面説明

パスワード再設定画面で入力した内容を確認することができます。

2. 操作説明

Step 1 入力したパスワードが表示される

Step 2 登録ボタンをクリックする

Step 3 「結果表示」画面が表示される

➡ 「第3章 4 結果表示」へ進みます

The screenshot shows the '登録確認' (Registration Confirmation) screen. The left sidebar has three items: '1 パスワード再設定' (Password Reset), '2 登録確認' (Registration Confirmation), and '3 結果表示' (Result Display). The main area displays the '入力要領' (Input Instructions) and a form with the following data:

#REF	
商号又は名称	テスト代理人
部署(所属名)・役職名	テスト部署
フリガナ	ダイリ ジロウ
氏名	代理 次郎
郵便番号	999-9999
住所	愛媛県松山市1-1-2
電話番号	099-999-9998
内線番号	1234
メールアドレス	tes@test.test
新しいパスワード	test0001@

At the bottom right, there is a red box around the '登録' (Register) button.

4 結果表示

1. 画面説明

代理人のパスワード再設定が正常に終了した場合、本画面が表示されます。

2. 操作説明

Step 1 登録終了のメッセージと、利用者番号、新しいパスワードが表示される

Step 2 パスワードを控える又は印刷する

Step 3 OKボタンをクリックする

入札参加資格審査申請システム 結果表示

ヘルプ 令和06年12月26日 14時34分

1 パスワード再設定
2 登録確認
3 結果表示

パスワードの再設定を正常に終了しました。

再設定後のパスワードを使用し、入札参加資格審査システムにログインすることができます。

代理人番号 : D0000039
新しいパスワード : test0001@

印刷 OK

5.1 利用者番号再通知

1. 画面説明

代理人が代理人番号を忘却した際に、代理人メールアドレスを入力することで、本画面から再通知申請をすることができます。

2. 操作説明

準備

ポータルサイトの利用者番号再通知申請ボタンをクリックし本画面を表示する

Step 1

代理人メールアドレスを入力する

Step 2

利用者番号再通知申請ボタンをクリックする

Step 3

「結果表示」画面が表示される



「第3章 5.2 利用者番号再通知一結果表示」へ進みます

5.2 利用者番号再通知－結果表示

1. 画面説明

利用者番号再通知申請が終了後、本画面が表示されます。

2. 操作説明

【 正常時 】・・・申請担当者メールアドレス宛にメールが送信されます。

Step 1

受付完了のメッセージが表示される



ワンポイント

一定時間を経過しても入力したメールアドレスにメールが届かない場合は、システム管理者までご連絡ください。

【 受理できないとき 】・・・該当する利用者番号が存在しないとき。

Step 1

エラーメッセージが表示される

