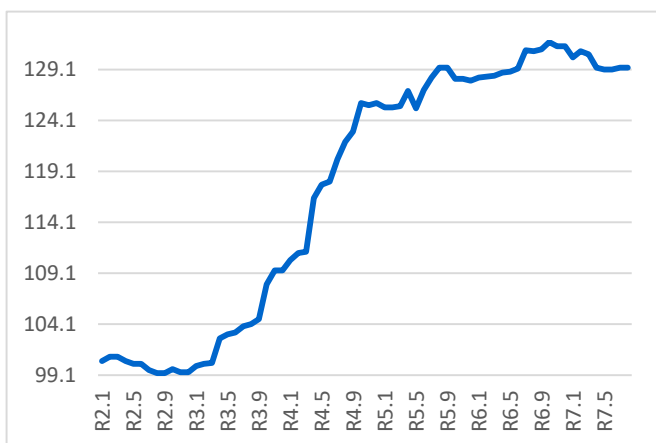


# 主要原材料費等の推移

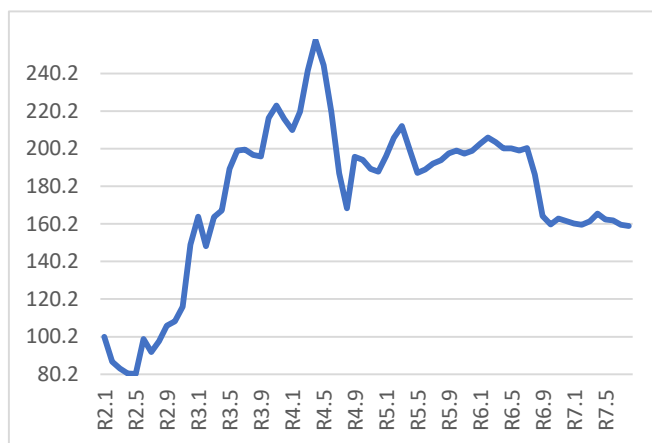
✓ 本資料は、国の公式データ（日銀の企業物価指数等）を基に、埼玉県が主要原材料費等の推移をグラフにまとめたものです  
 ✓ 価格交渉の際のエビデンス資料として御利用ください

## 令和2年1月 からの増減

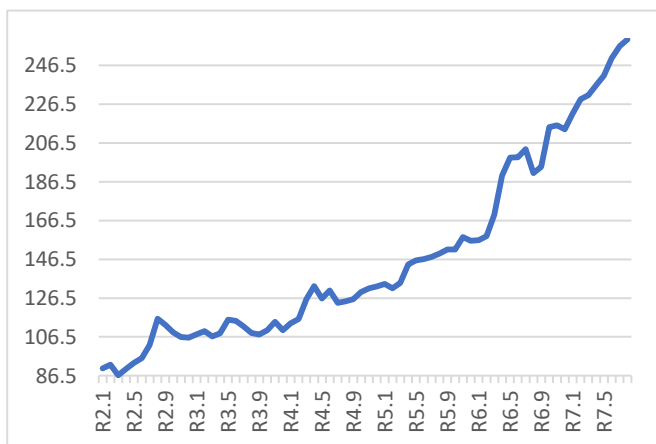
鍛鋼・鍛鉄品・鍛  
工品 **28.7%up**  
令和7年8月 時点



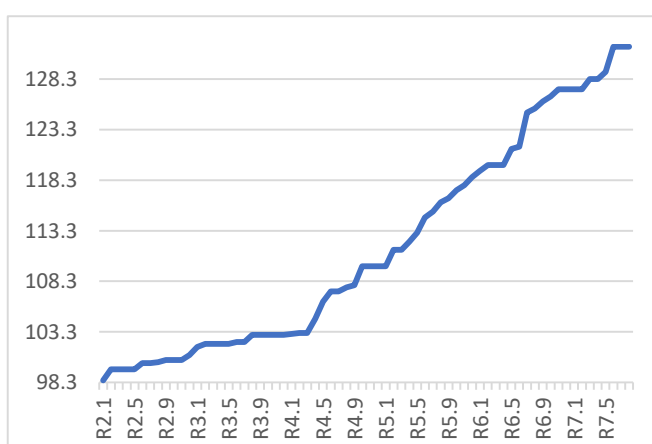
鉄屑 **58.8%up**  
令和7年8月 時点



その他の非鉄金属地  
金 **187.8%up**  
令和7年8月 時点



砂利 **33.5%up**  
令和7年8月 時点



注釈

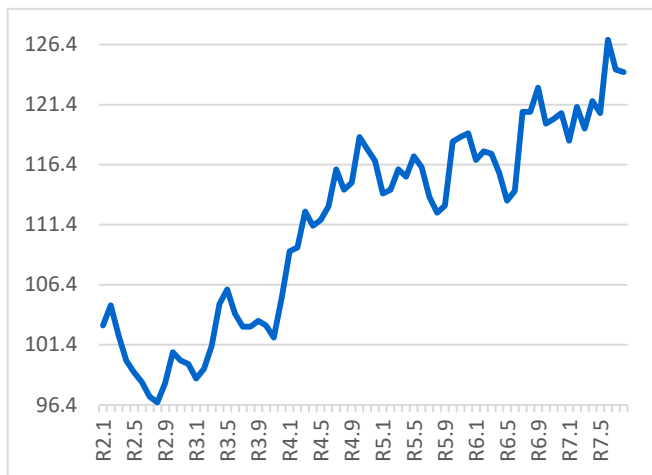
- 「国内企業物価指数(令和2年基準)」、「輸入物価指数(令和2年基準)」、「企業向けサービス価格指数(令和2年基準)」(いずれも日本銀行調査統計局)を使用(令和2年平均=100)。直近値は速報値。増減率は埼玉県により算出。「輸入物価指数」については、価格名の最後に(輸入)の表記がある。
- 「人件費」は「毎月勤労統計調査」(厚生労働省)における「季節調整済指数-現金給与総額(令和2年平均=100)」を使用。増減率は埼玉県により算出。令和2年1月の指数は100としている。

# 令和2年1月 からの増減

## 金型

20.5%up

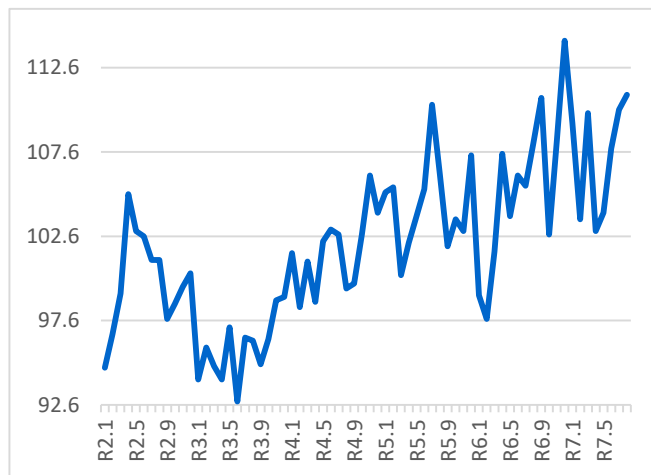
令和7年8月 時点



## 鋳造装置

17.1%up

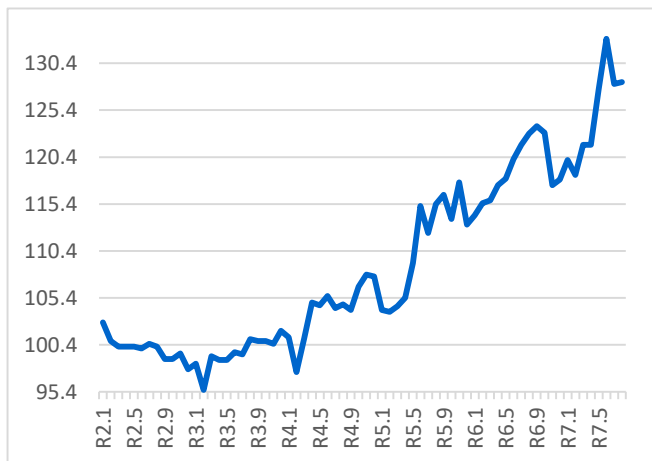
令和7年8月 時点



## 研削盤

24.9%up

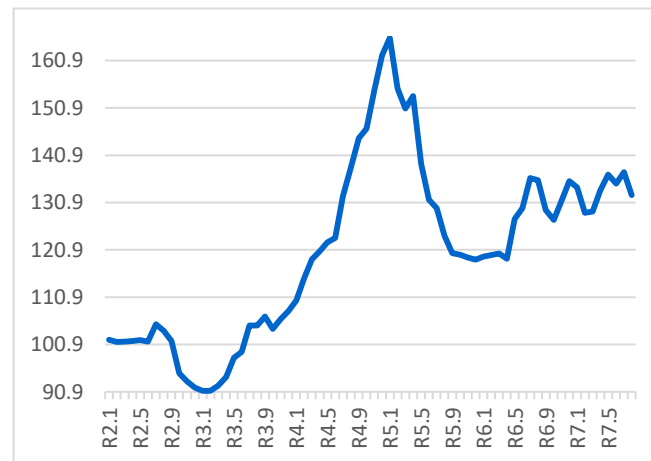
令和7年8月 時点



## 事業用電力

30.0%up

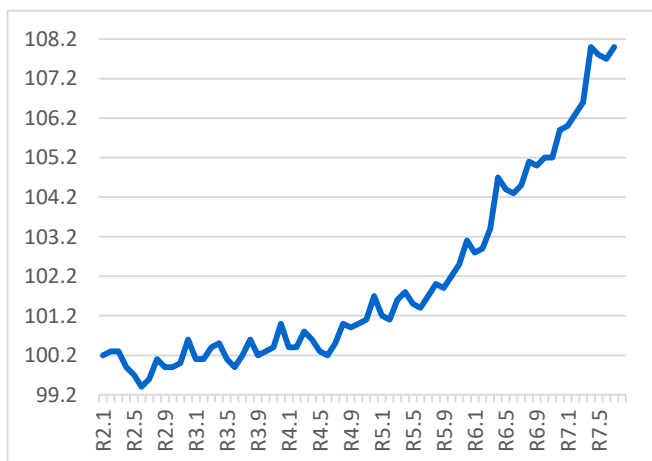
令和7年8月 時点



## 道路貨物輸送

7.8%up

令和7年7月 時点



## 人件費

11.0%up

令和7年7月 時点

