

# 主要原材料費等の推移

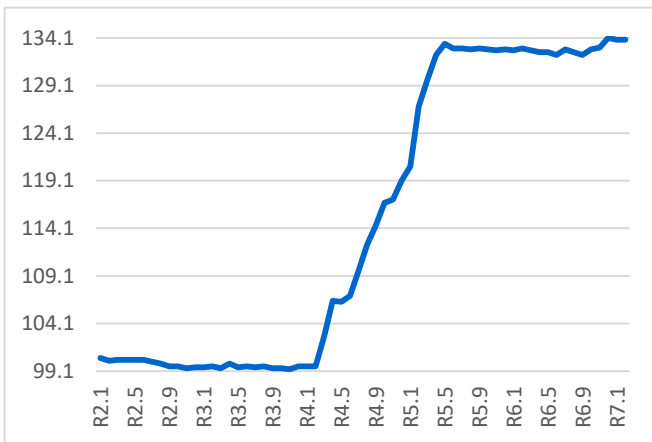
- ✓ 本資料は、国の公式データ（日銀の企業物価指数等）を基に、埼玉県が主要原材料費等の推移をグラフにまとめたものです
- ✓ 価格交渉の際のエビデンス資料として御利用ください

## 令和2年1月 からの増減

### 非塗工印刷用紙

**33.2%up**

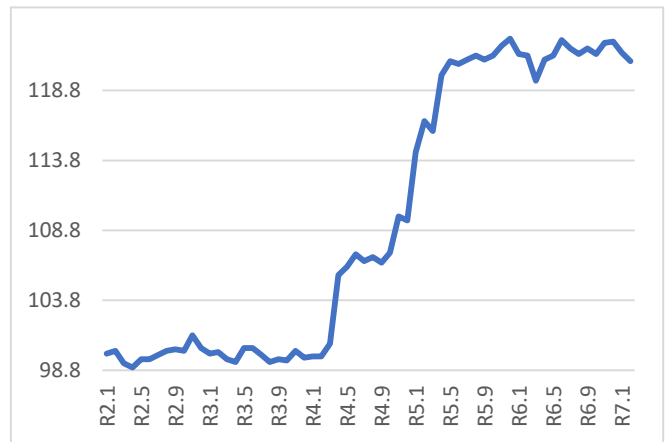
令和7年2月 時点



### 加工原紙

**20.9%up**

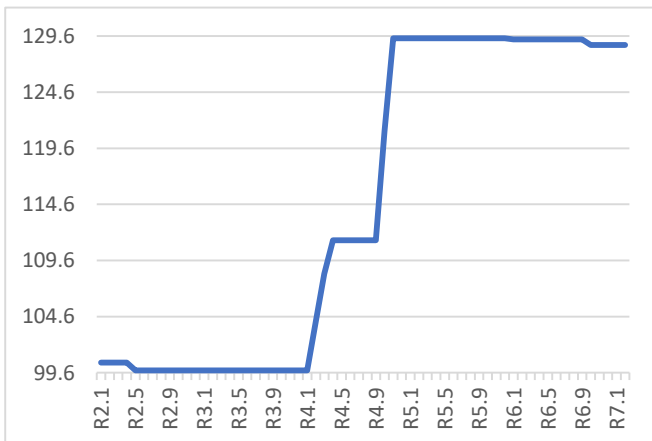
令和7年2月 時点



### 板紙

**28.2%up**

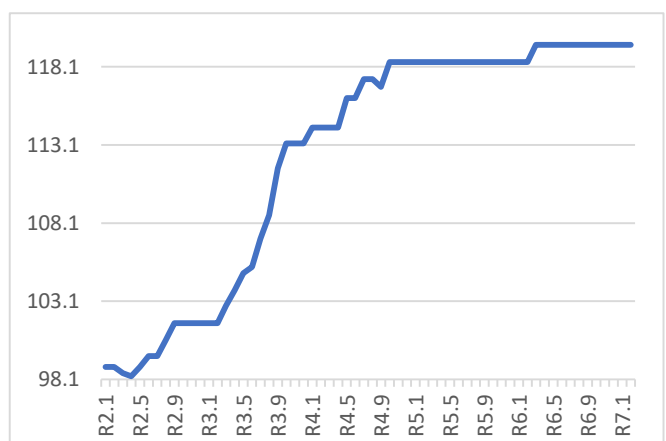
令和7年2月 時点



### 古紙

**20.8%up**

令和7年2月 時点

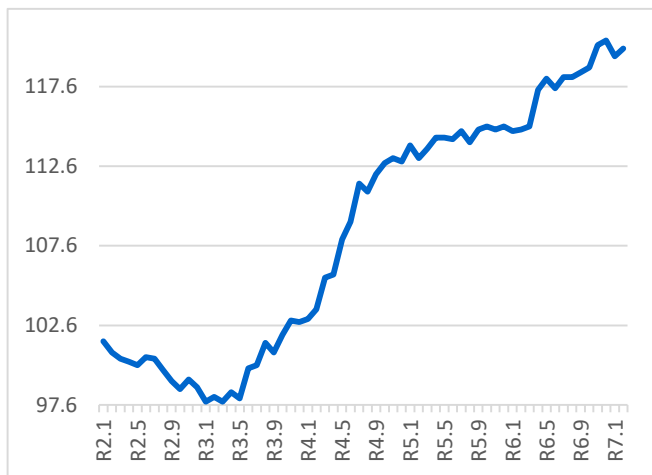


#### 注釈

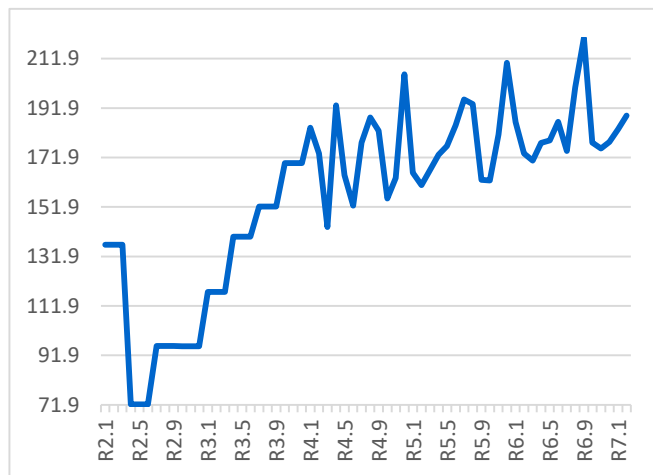
- ・ 「国内企業物価指数(令和2年基準)」、「輸入物価指数(令和2年基準)」、「企業向けサービス価格指数(令和2年基準)」(いずれも日本銀行調査統計局)を使用(令和2年平均=100)。直近値は速報値。増減率は埼玉県により算出。「輸入物価指数」については、価格名の最後に(輸入)の表記がある。
- ・ 「人件費」は「毎月勤労統計調査」(厚生労働省)における「季節調整済指数-現金給与総額(令和2年平均=100)」を使用。増減率は埼玉県により算出。令和2年1月の指数は100としている。

## 令和2年1月 からの増減

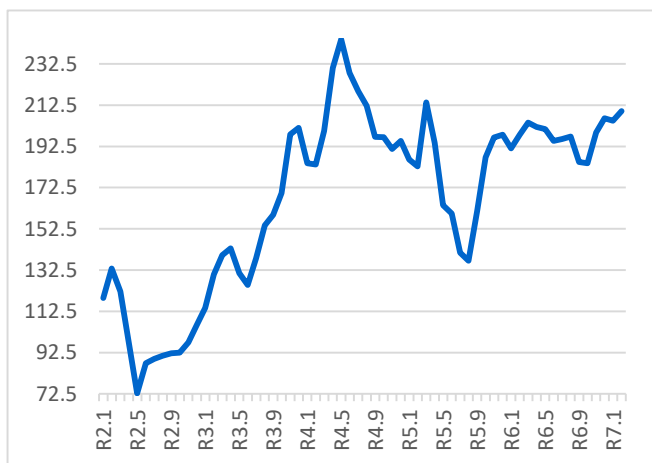
プラスチックフィルム・シート **18.1%up**  
令和7年2月 時点



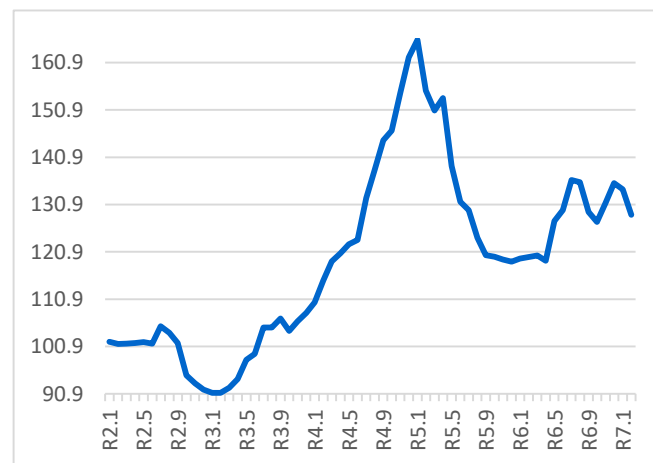
B重油・C重油 **38.2%up**  
令和7年2月 時点



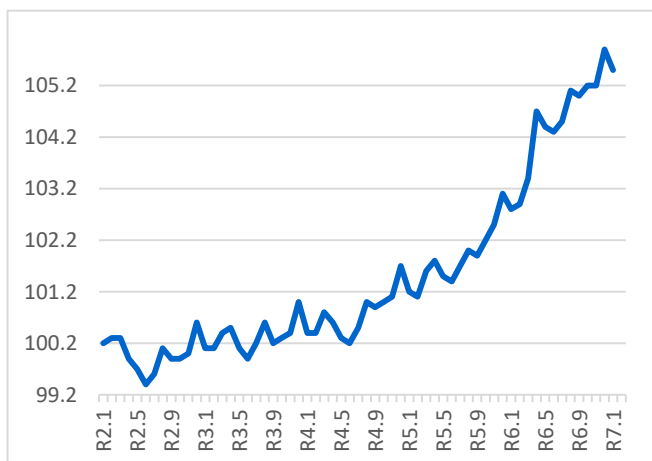
液化石油ガス **76.1%up**  
令和7年2月 時点



事業用電力 **26.3%up**  
令和7年2月 時点



道路貨物輸送 **5.3%up**  
令和7年1月 時点



人件費 **7.4%up**  
令和7年1月 時点

