

# 第1章 調査の概要

## 1. 調査概要

- ・調査名：令和6年度男女共同参画に関する意識調査
- ・目的：男女共同参画の視点から県民の日常生活における性別役割分担等の意識や実態等を把握し、今後の男女共同参画の施策の基礎データとする。
- ・調査期間：令和6年10月
- ・調査対象者：18歳以上の県内在住者
- ・標本数：2,000人
- ・実施方法：インターネットを活用したモニター調査

	調査対象者（標本数）	有効回収数	有効回収率
今回調査（令和6年度）	2,000	2,000	100.0%
前回調査（令和元年度）	2,000	908	45.4%

## 2. 報告書の見方について

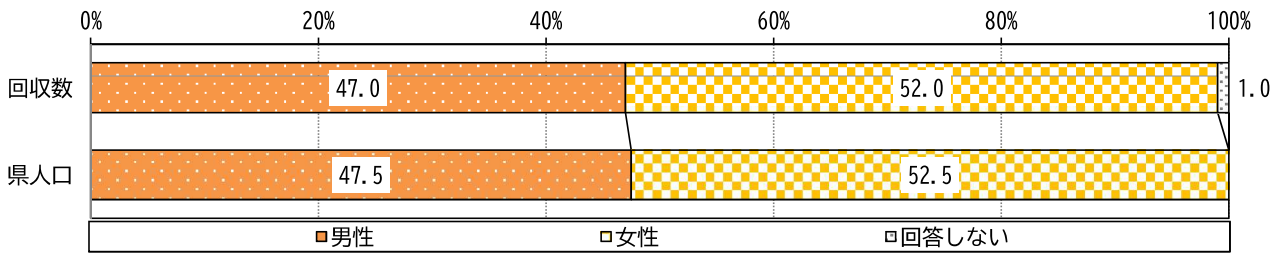
- ・グラフ及び表中のN（number of case）は、集計対象者総数です。
- ・回答結果の割合「%」は、回答者数（N）に対して、それぞれの回答数の割合を小数点以下第2位で四捨五入しています。そのため、単数回答（複数の選択肢から1つの選択肢を選ぶ方式）であっても合計値が100%にならない場合があります。
- ・複数回答（複数の選択肢から2つ以上の選択肢を選ぶ方式）の設問の場合、回答は選択肢ごとの回答者数（N）に対して、それぞれの割合を示しています。そのため、「%」合計が100%を超える場合があります。
- ・グラフ及び表中に「無回答」とあるものは、回答が示されていない、または回答条件に沿っていないものを含んでいます。
- ・参考のため、「男女共同参画に関する世論調査」（前回調査）と共通の設問の比較を行っています。但し、前回とは調査方法が異なります。
- ・前回調査（令和元年度）：選挙人名簿から層化2段無作為抽出のうえ、郵送により実施しています。
- ・国調査の出典元は下記調査結果から抜粋しています。
  - ① 内閣府「男女共同参画社会に関する世論調査」（男女共同参画社会に関する世論調査（令和4年11月）
  - ② 内閣府「男女間における暴力に関する調査票」（令和5年11月～12月）

## 3. 性別・年齢別・職業別・生活文化経済圏別の回収結果

回答者数（人）		全体	性別		
			男性	女性	回答しない
全 体		2,000	939	1,039	22
年 齢	18～19 歳	6	1	4	1
	20～29 歳	142	43	95	4
	30～39 歳	292	118	172	2
	40～49 歳	439	192	237	10
	50～59 歳	443	183	257	3
	60～69 歳	385	187	196	2
	70～79 歳	270	201	69	-
	80 歳以上	23	14	9	-
職 業	農林漁業	39	26	13	-
	自営業	122	93	29	-
	勤め人（常勤等）	869	486	370	13
	勤め人（パート等）	368	74	288	6
	主婦・主夫	232	10	222	-
	その他（学生等）	36	17	17	2
	無職	334	233	100	1
生 活 文 化 経 済 圏	松山	947	433	503	11
	西条・新居浜・宇摩	469	217	247	5
	今治	246	115	128	3
	宇和島	150	76	72	2
	八幡浜・大洲	188	98	89	1

■県総人口と回収率での男女比率の比較

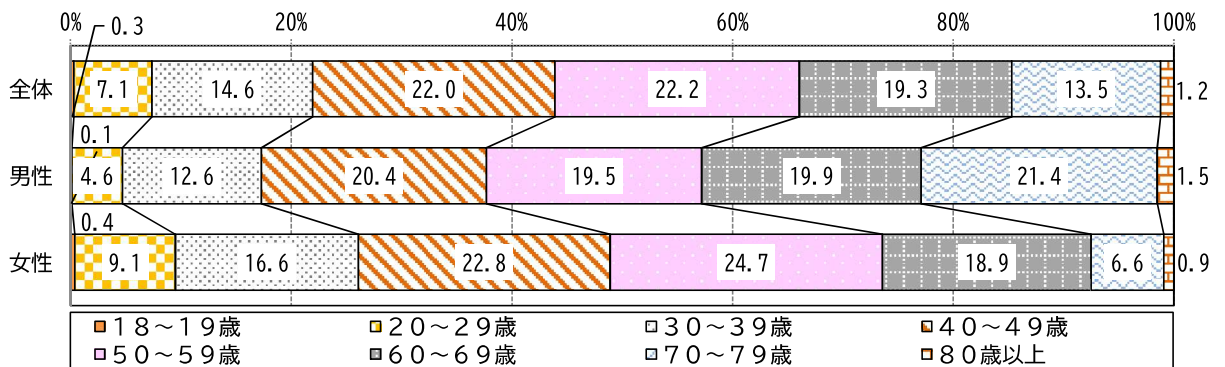
(N=2,000)



※県人口は令和6年11月1日現在。総人口：1,274,554人、男性：605,727人 女性：668,827人

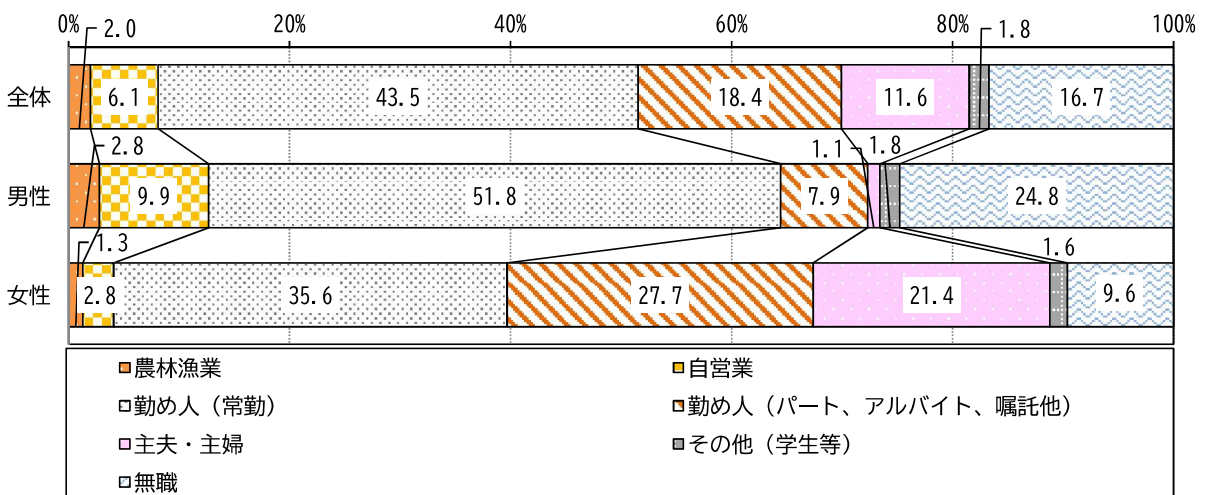
■回答者の性別による年齢別構成比

(N=1,978)



■回答者の性別による職業別構成比

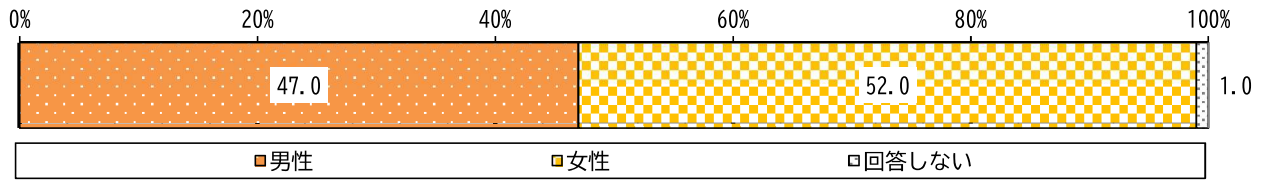
(N=1,978)



## 4. 回答者の属性

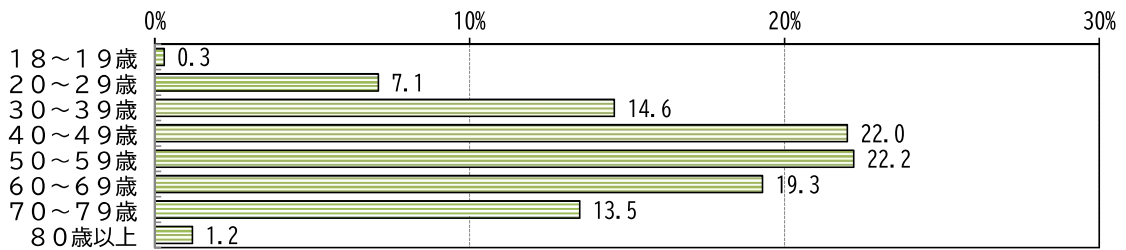
### (1) 性別

(N=2,000)



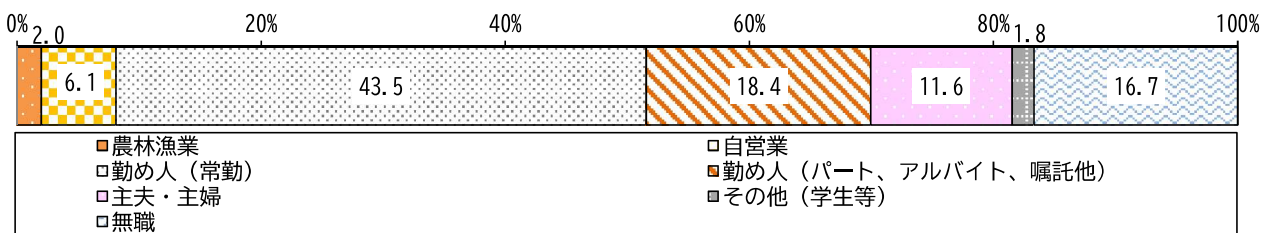
### (2) 年齢

(N=2,000)



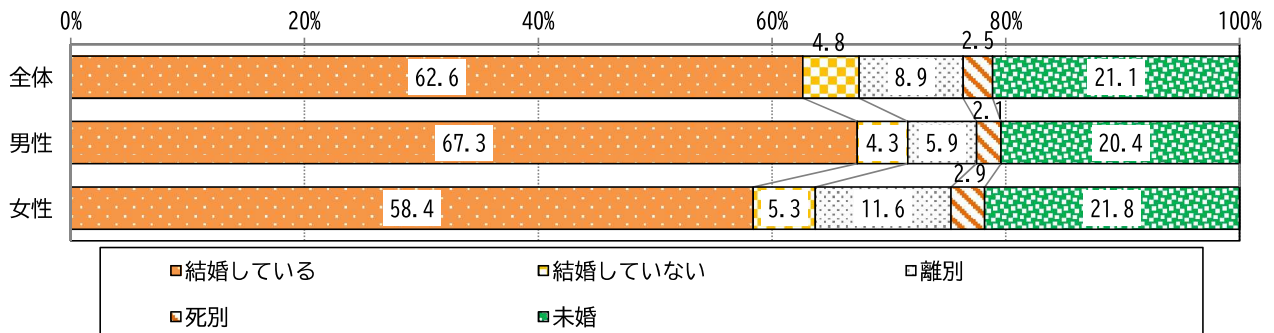
### (3) 職業

(N=2,000)



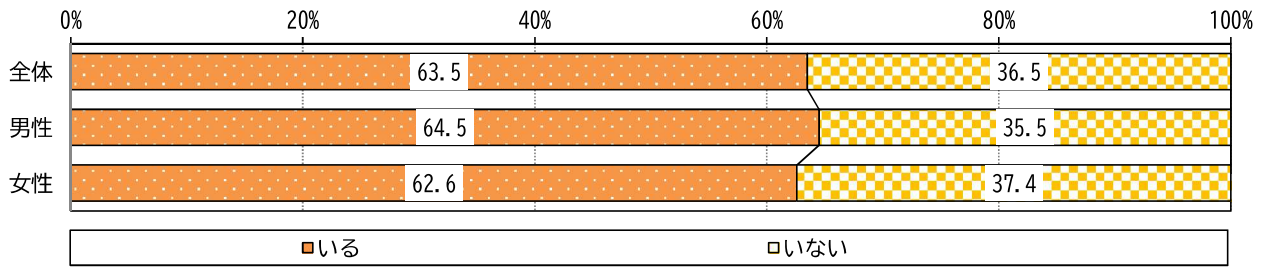
### (4) 婚姻

(N=1,978)



(5) 子ども

(N=1,978)



(6) 世帯の状況【新設】

(N=1,978)

