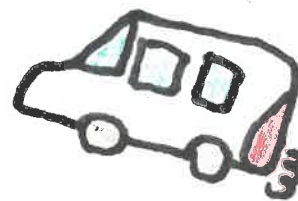





# ペット防災を考えよう



松山市立久枝小学校四年 (だいす)

高須賀 悠喜





# 動力機




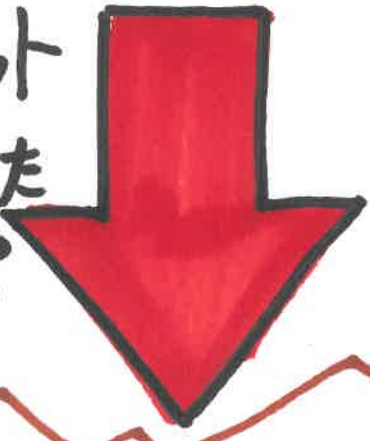
大地震や水害などの災害で(能登半島沖地震など)  
ペットが1匹どうろろしているのを見た

いしょにひなんできないのか?

どうやってひなんするのか?



TVでみたペット  
がかわいそうと思  
何がほくできる?




ほくも『だいず』というトイ・フードを  
かっているので今後南海トラ巨大  
地震がきた時だいずとどのように  
ひなんやそなえをしたらいいかわからな  
いので調べてみようと思いました。



• だいを守るためには、

**人命が大事!**



地震がおきたら  
まずどうするの?  
大事なことは?

**⊗ ぼくがまず助かていないとだいを守れない!!**



防災グッズ  
をそろえよう!!



ぼくを守る  
には、ちゃんと  
家族みんなが助  
からないとね!



**そのためには日ごろの防災のそなえが大切!**

そなえの  
しょうかい!!

<input type="checkbox"/> 非常用袋 	<input type="checkbox"/> のみもの 	<input type="checkbox"/> 非常食 	<input type="checkbox"/> 懐中電灯 	<input type="checkbox"/> 通帳や ハンコ 
<input type="checkbox"/> お金 	<input type="checkbox"/> ラジオ 	<input type="checkbox"/> 毛布 レジャーシート 	<input type="checkbox"/> 救急用品 	<input type="checkbox"/> 軍手 
<input type="checkbox"/> ポリ袋 	<input type="checkbox"/> 笛やアザ 	<input type="checkbox"/> 着替え 	<input type="checkbox"/> カッパ 	<input type="checkbox"/> ヘルメット 
<input type="checkbox"/> スリッパ 	<input type="checkbox"/> トイレタ ペーパー ウェットティッシュ 	<input type="checkbox"/> 簡易トイレ 	<input type="checkbox"/> マップ ライター 	<input type="checkbox"/> 筆記用具 

足りない物を  
をチェック!!

そろえておく  
と助かる!!

学校より配布された  
キッズセーフティ  
マップより



# だいのひなんグッズをそろえよう



人のそなえができたらいだいのグッズをそろえて  
みました。



クレート



Point 入る練習ひついで

きょう病ワクシンの  
証明書



Point きょう病ワクシンは  
きむ!

かんざり



まひ子札・リード・首輪



Point 名前と号  
でわかる  
かいて

ペットフード



Point 水分ほきかにもなる

ドライフード



Point シップロックに  
入れておいておく

だいの好きなおやつ



持ち運び水入れ



トイレシート・ウェットシート



オーベル・おむつ



おもちゃ



タオル



いろいろ使えるもの! あるとべんり!

①新聞紙 ②ごみ袋 ③シップロック ④ラップ

⑤犬の薬 など。人のそなえになるものもある

(ひつよう時)

のみ・ダニ・フシリアの予防薬など

ぼくもたくさん  
そなえがひつうだよ!!





# もし地震などの災害がおきたら犬はどんな行動をする？

- 地震の前兆に犬は震える
- 大きな音、ゆれにおどろく

こわいなどの気持ちが入り、同じのぜんぼえてパニックになると大変なので...



犬との日々のしんらいかんけい(しつけ)が大切!!

🐶 だいでずとしつけをきかしてみたい🐶 (だいでずはえいごでかいてみる)



- ① シット(おすわり) 目を見てしる
  - ② ハンド(おて)
  - ③ おかわりハンド(おかわり)
  - ④ ダウン(ふせ) おなかをしかつける
  - ⑤ ウェイト(まて) ウェイトは手の平を敷てまわらじする。だいでずしつけも待てるよ!!
- 右左の順でしる

## 感想

いつもほくかかっているおけじがないので日ごろのしつけをしないと、言うことをきいてくれないと思ふ。こわい気持ちを少しでもかるくできるように目を合わせたしつけを毎日しているといいなと思ふ。

そのほかにも...

- ① 近戸所の犬がいろいろな犬になれる → ほえないように無視大切。
  - ② 服がくつにならず → がれきなどでかきしないため
  - ③ けんこうかんり → 毎日のブラッシングでチェック!
  - ④ ワクチン・ダニ・フケ予防 → ほかの犬からもらわない。うすくない
- いろいろとしつけがいかに大切なのかわかった





# 災害が起きた!!

## どこでびなん生活をする?



### 1 『<sup>じ</sup>じよ 自助』

自分の命は自分で守る。自分で出来ることでびなん生活をする。



家がたおれていない火災もなく、そのまま住めそうだとしたら、家でびなん生活ができる。



でも家でのびなんが「きかん」ときびなんする日数が長いときはげんが「か」がある。(今のきせつだとエアコンがないと暑くて死んでしまう)



家のほかにも...

**車などがあるときは車中泊ができる!**



### 感想

意外とじゅんびするものが多かった。ぼくはいしよに横になるのが好き。暑いのでエアコンがよかった。いかに必要でもエアコンがないと困るので長い間の車中泊はきけんだった。

だいは車からにげないようにシートをうなく



① ごはん入れ・水入れ・ごみ箱  
上びの水(よごれるといけないうのでブルーシートを敷きました)



② トイレ・バスタオル  
ウエットティッシュ・だぶのバッグ。いつも家にあるものを使う。



③ 目隠しシート (プライバシーを守る) (日よけにもなる)



横になれる!



# 2 たよれる時は、周りの人!!

**おさんぽ仲間**  
だいすの友達おぼくも犬をかている友達と連らぐてきるよにしておく。

**近所の人**  
だいすを近所の人にかていることを知らてもらうのが大切。



**だいすのプリダさん**


**SNSなどをつたえる**  
けんぶしがたりない時ひまうだとSNSを使て知らせる。

**動物病院外ドングロン**

**ペットショップ・ペットホテル**



ぼくも犬のお友だつめるよ!!



これらのことを、**きょうじょ** 『**共助**』という意味は近所との助け合いです。

共に 助ける



友達で犬をかている子もいるので地震がおきた時助け合えるようにしておく近所ではおさんぽのオーナーを守てだいすを知らてもらうようにする。だいすのことを知らている動物病院の先生やドングロンのトリマ-さんによびしら時あずかてもらえたりするかもしれないので、話し合ておくことが大切になる。さいまは SNSもあるのでいろいろ調べてみたり助け合てほしい時はたぐさんの人によびかけることができると思った。

『共助』はぼくも周りの人も日ごろからじゃんびしたり話し合いかい大切だと思う。



# 3

## ひなんをするようにもし なったら……!?

もし家でも車でもひなんができなからぼくの住んでいる家近くのひなん所へひなんするようになります。

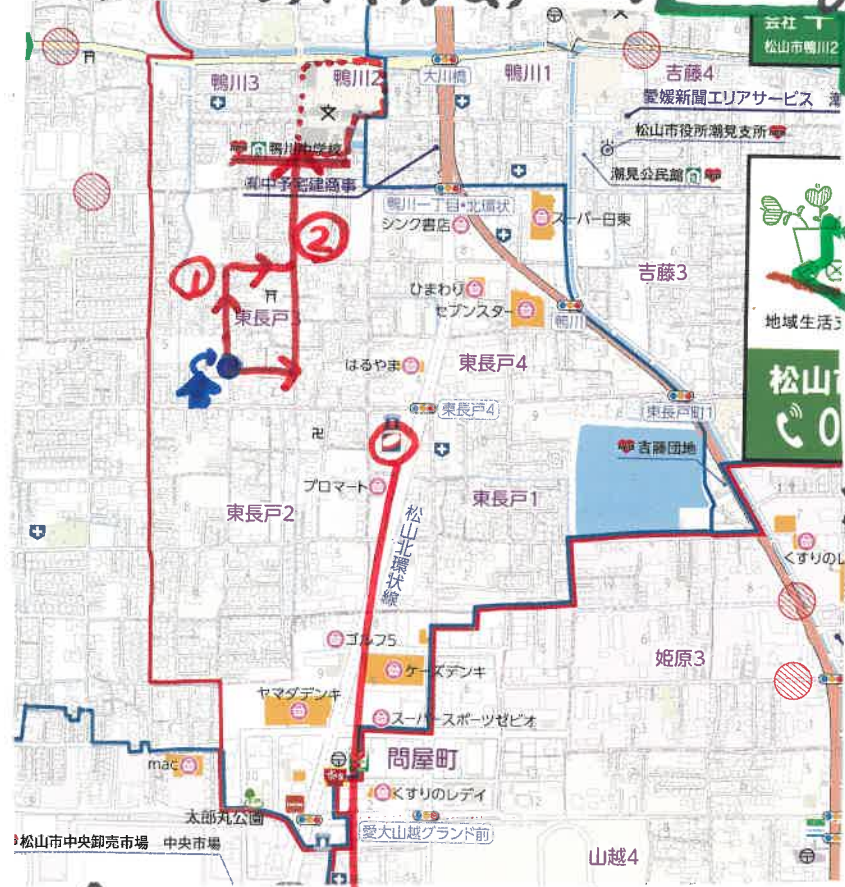
ぼくの家ひなん所は「鴨川中学校」へひなんします。

このとき「ム」は「助」といはします。小学校・中学校・公民館などがある。一時的にひなんする「ひなん場所」も知っておきたい。

公共の機関で

助ける

学校も配布された  
キッズセーフマップより

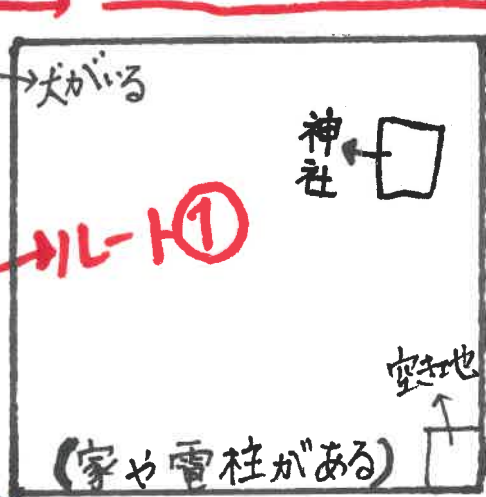


家  
ひなん所  
①と②

ル①②をくわく紹介!!



事故多い所



東長戸集会所

犬がいる  
ル②

↑ ガソリストア  
ハザードマップ地図





# いよいよいよいよなん開始

🐾家からいなんする時大きな地震があれば、かききたおれたたてもものなどで前のページでしようかいしたルートを通れないこともある。

人間はくつがあるがだいたいはいつもはかないので犬用のくつをペットショップなどで見つけてはかせてみる。くつになれておくことが大切になる。

またかききたなどでだいたいが歩けない時は、クレートに入れて運ばなきゃならない。(だいたいの体重2.9kg)

大型犬は15~20kgあるのでクレートに入れて運ぶのは大変なのでくつをはいて歩く練習がひつよう。ほかにも犬をリュックに入れて運べるものやスリング(だこひも)などもある。



## ぼくもだいたいとクレートトレーニングしてみた!!

① クレートを用意する



② 手でしじる



③ においをかくにん中!



④ 「ハウス!ハウス!」と声かけ



⑤ おしりまできりんしるのをかきん!



⑥ 入ました!



だいたいはクレートに入るのがまだ怖いですが、なぜかというところからいれればお出かけるのが分かってるからです。

手のひらもかきん!



# ひなん場所までだいたし歩いてみた

鴨川学校  
(体育館)



ひなんする時のほくの様子

だいたしのひなんグッズ

ハットと  
同行ひなん!!



防災グッズ  
自分の防災グッズ

たすきがたおれ  
たすきかん

鴨川中学校



ルートの感想

歩いてみて思ったことは色々な所にきかんがありあふないと思った。自分の防災グッズとだいたしの防災グッズを背負ってだいたし歩いてみたとしても重かったり雨がふったり道路がかんぼうしているかもしれないので、ひなん場所までのルートをいくつかかたんにしておく方がいいと思います。つけておきたいです。

車が多い交差点



交通事故の多い場所

犬

犬

熊野集会所



熊野神社



ほうがたおれる  
きかん

電柱がたおれる  
きけん

古いところ  
たおれる  
きけん



おき地  
(ガラスが)  
あたる



犬

犬

- ▲ ... きかん
- □ ... 犬がいる
- — (red) ... ルート①
- — (pink) ... ルート②





# もっとペット防災を知ろう!!

🐾 2024年8月8日(休)にドッグハウスエイトさんで行なわれた『命を守ろうプロジェクト』に参加しました。



① まずはNPO法人『Wish Me Luck』さんのほこ犬といっしょに防災の時に役立つトレーニングを練習しました。



(サブくん)

→ おすわりおすわりおすわりおすわりおすわり。ハウスのトレーニングをサブくんしました。サブくんはとってもおとなしくて言うことをちゃんと聞いてくれました。お家で教えるのはだいずもよく書いているので同じだなと思いました。いつでも、だれがいても、しつけは大切です。

② 次にNPO法人『ペット防災サポート協会』理事の佐野沙知さんよりペット防災についての話を聞きました。



(佐野沙知さん)

そのお話の中で震度6や7の地震が来たらゆれがはげしくて何もできないという話があり、とにかく頭を守るのが大切と学習しました。ほくもだいずもまずは頭を守る!! 覚えておこうと思います。



→ 次に役に立たないと思ったことは、ペットシートが人にも役に立つということです。500mlの水をすうことができます。



→ 防災リュックの中身すぐ使えるように小分けされてジップロックに入れられている



なぜペットボトルに猫用・犬用と書かれているかというと、人の飲み水としても物資が届いていたら区別をして周りの人にペット用だと知ってもらうため。

(サブくんとのふれあひ)





# もっとペット防災を知ろうのつぎ



🍌次にはぼか佐野さんからのお話で気になったことはだい  
 といっしょにひなん所へひなんすることを『同行ひなん』  
 ということです。

同行ひなんとはいっしょにひなん所へ行けるということ  
 かし同場所にペットといられるか  
 どうかはそれぞれのひなん所  
 によてちがうということです。



なぜいっしょにひなんができないかという『アレルギー  
 を持っている人』、『動物がわが苦手な人』、『においが  
 あるから苦手』と、色々な人が集まっ  
 ているからです。



は、トラブルにもなったりするのでマ  
 が大切だと思う。

佐野さんに教えてもらった『ガス  
 BOSうんちが臭わない袋』  
 で、だいたいのうんちを入れてはあて実験してみました。



BOSうんちが臭わない袋

BOSの袋

スーパーの袋

入れてみた!!



🍌結果🍌

おどろいたのはBOSうんちが臭わない袋は全然におわなくてスーパーの袋は  
 すごいにおいませにおたかと考えたらスーパーの袋はうすさが原因  
 だと思いました。臭わない袋は中身がみえないにおいをとど  
 こめるかがすごいなと思いました。これでひなん所でも  
 周りの人へのにおいの心配が少なくなるなと思いました。





迷子  
子  
になった

# だいのの名刺を作る



- 名前(だいの)
- 犬種(トイプードル)
- 生年月日(2022年9月3日)
- 性別(オス)(ませいずみ)
- マイクロチップ(392149002218880)
- かんた札(第09113号 2024年4月1日)
- 混合ワクチン(2023年11月4日注射)



飼い主(高須賀)

- ミダニスリア毎月予防
- とちょう毛の毛が白い・頭は丸いカット
- せいかくは(しおくびょう)
- つけ(英語で教えてる)

(感想)

名刺のようなものがあるれば、だいのが迷子になったときに役立ちます。  
 名刺ぐらいの大きさに作ってだいの防災グッズにつけるといいなと思  
 います。迷子になったとき写真も何か用意しておいたらいいと思  
 いました。ぼくていとお薬手帳みたいなもので、だいのものもついでに  
 入れたい。



佐野さんから「たすかるノート」  
 を見てこの名刺を考えました。

(発行: NPO法人 ペット防災サポーター協会)



# 感想 (まとめ)

ぼくが今回ペット防災を調べてみて分かったことは  
ペットといっしょに避難するのはできないと思っただけ  
ど、いっしょに避難することができるということです。  
そのためには、防災グッズをそろえたりだいのしつけが  
大切だとわかりました。ひなん場所まで歩いてみて  
きけんな場所がたくさんあるのもわかりました。命を  
守ろうプロジェクトに参加してみて、ペットグッズが人のそよ  
えにも役立つとわかったり周りの人にもっとペット防災  
を知ってほしいと感じました。ぼくは学校でひなんくんれ  
んをしているけど、ペットのひなんくんれんはあまりないので同  
行くんれんがあれば参加したいです。南海トラフ巨大地震が  
きたとき、ぼくもだれもそよえをして、安全に乗りこえたいです。



# 参考にした本

- 小学館 GREEN MOOK

ペットと防災ハンドブックどんな災害でもイヌといっしょ

2018年8月28日 初版第1刷発行

監修 徳田竜之介

発行者 山川史郎

発行所 株式会社小学館クリエイティブ

- いちばん役立つペットシリーズ

決定版 犬と一緒に生き残る防災BOOK

2021年1月15日 初版第1刷発行

編者 犬防災編集部

編集人 宮田 玲子

発行人 廣瀬和二

発行所 株式会社 日東書院本社



第4回愛媛県小学生防災学習コンクール応募用紙

題名	ペット防災を考えよう <sup>9</sup>	
学校	松山市立 久枝 学校	4 学年
ふりがな	たかすか ほるき	(いずれか選択) <input checked="" type="checkbox"/> 個人 <input type="checkbox"/> グループ
氏名 [グループの場合の代表者]	高須賀 悠喜	
住所 連絡先	〒791-8005 松山市東長戸3丁目3-15 電話 080-2972-2813	
学校でとりまとめる場合は担当教諭氏名		

※この応募用紙は保護者の方が記載し作品の表紙か裏面に貼付してください