

主要原材料費等の高騰状況

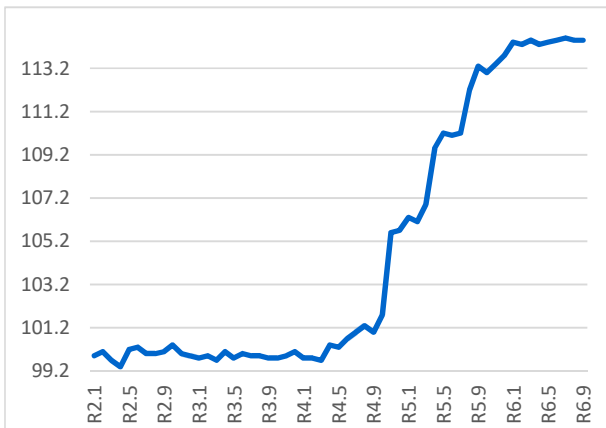
- ✓ ロシアのウクライナ侵略や円安などの影響により、エネルギー・原材料費が高騰しています
- ✓ 本資料は、国の公式データ（日銀の企業物価指数等）を基に、埼玉県が主要原材料費等の高騰状況をグラフにまとめたものです

令和2年1月 からの増減

酪農品

14.6%up

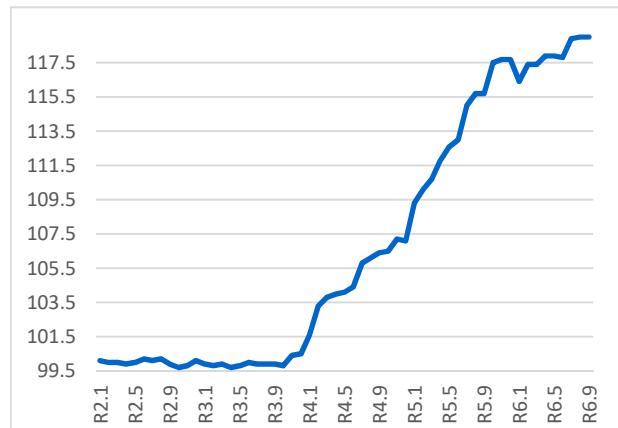
令和6年9月 時点



パン類

18.9%up

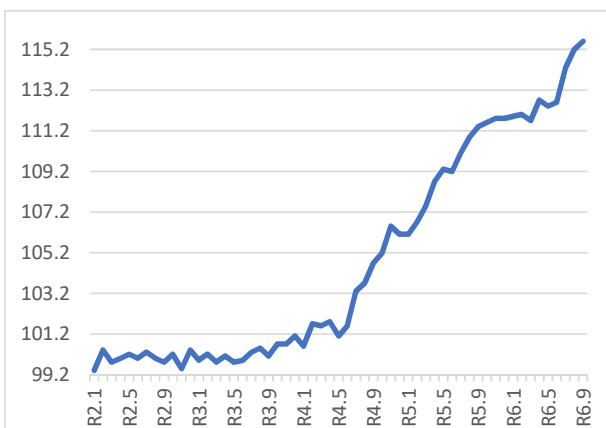
令和6年9月 時点



菓子類

16.3%up

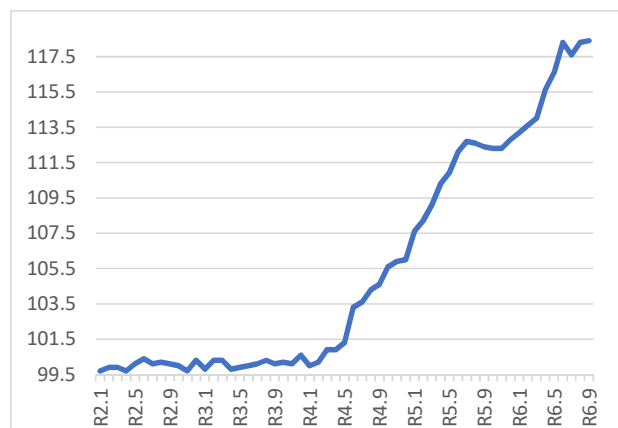
令和6年9月 時点



そう菜・すし・弁当

18.8%up

令和6年9月 時点



注釈

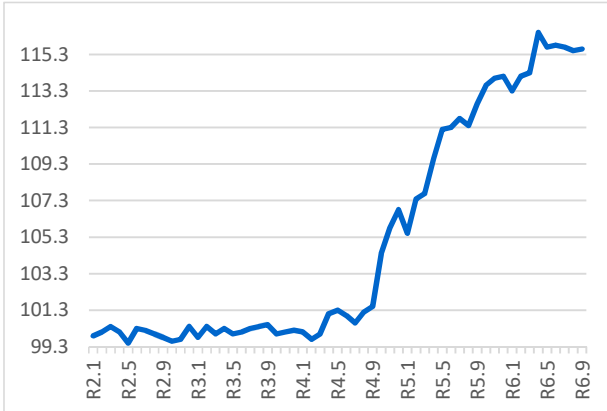
- ・「国内企業物価指数(令和2年基準)」、「輸入物価指数(令和2年基準)」、「企業向けサービス価格指数(令和2年基準)」(いずれも日本銀行調査統計局)を使用。直近値は速報値。増減率は埼玉県により算出。「輸入物価指数」については、価格名の最後に(輸入)の表記がある。
- ・「人件費」は「毎月勤労統計調査」(厚生労働省)における「季節調整済指数-現金給与総額(令和2年平均=100)」を使用。増減率は埼玉県により算出。令和2年1月の指数は100としている。

令和2年1月からの増減

清涼飲料

15.7%up

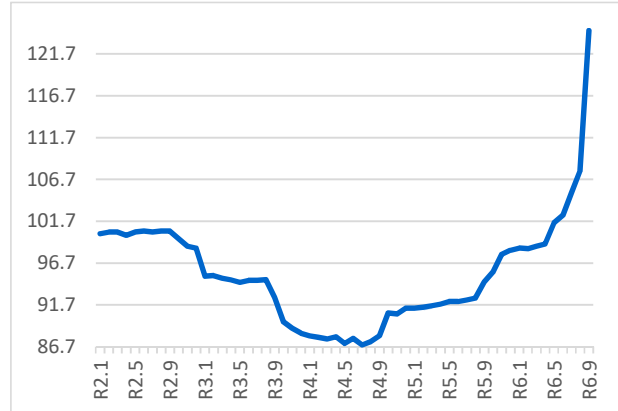
令和6年9月 時点



精穀

24.3%up

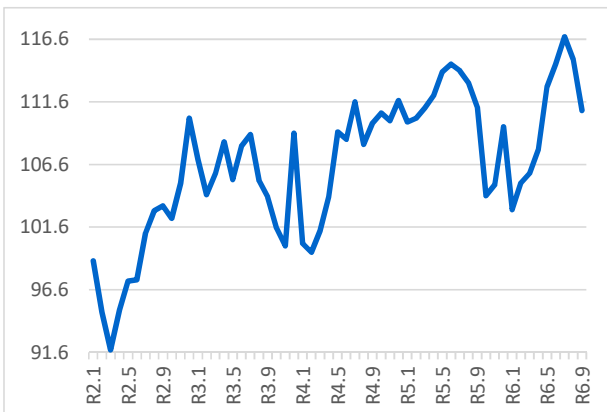
令和6年9月 時点



食肉

12.1%up

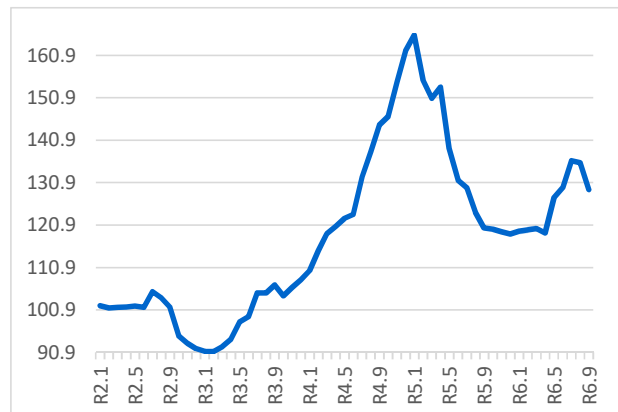
令和6年9月 時点



事業用電力

26.9%up

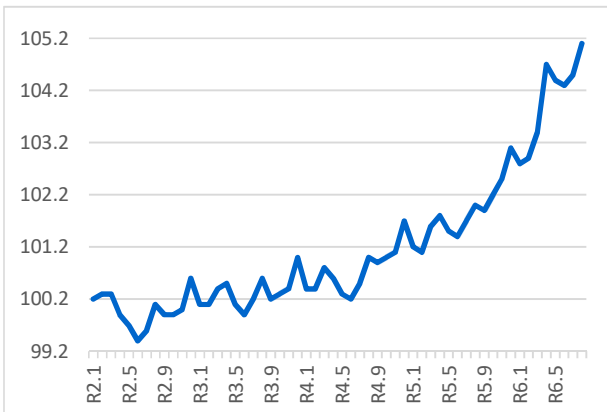
令和6年9月 時点



道路貨物輸送

4.9%up

令和6年8月 時点



人件費

6.3%up

令和6年8月 時点

