

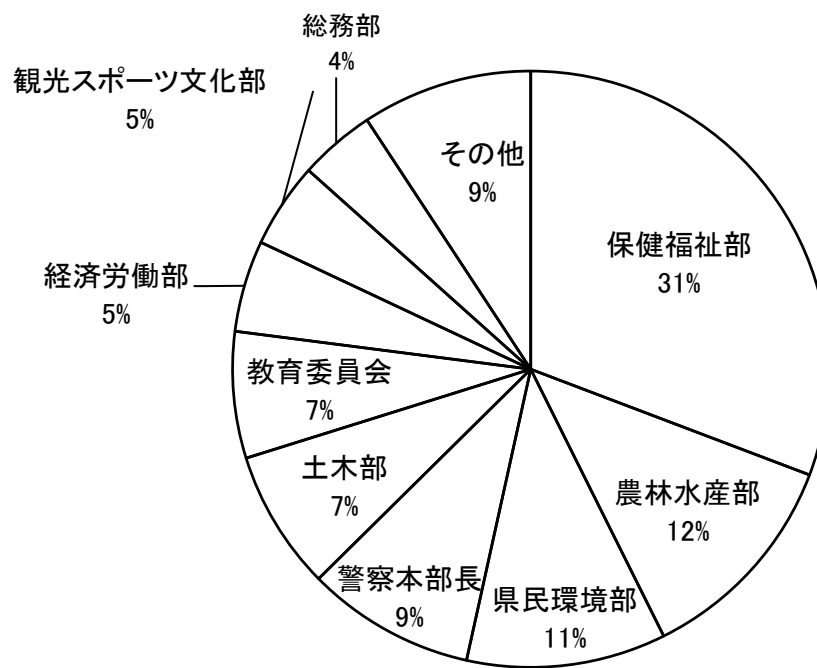
令和5年度 個人情報保護制度の運用状況報告書

1. 個人情報取扱事務の登録件数

実施機関が個人情報を取り扱っている事務は、令和5年度末現在で1,794件あります。

(単位:件)

実施機関	令和5年度末	令和4年度末	増減	
知事	総務部	74	79	△ 5
	企画振興部	48	62	△ 14
	観光スポーツ文化部	83	91	△ 8
	県民環境部	194	210	△ 16
	保健福祉部	552	548	4
	経済労働部	89	86	3
	農林水産部	213	207	6
	土木部	136	133	3
	出納局	10	10	0
	小計	1,399	1,426	△ 27
公営企業管理者	27	28	△ 1	
教育委員会	123	128	△ 5	
選挙管理委員会	17	17	0	
人事委員会	11	4	7	
監査委員	5	5	0	
公安委員会	6	6	0	
警察本部長	164	166	△ 2	
労働委員会	4	4	0	
収用委員会	11	11	0	
海区漁業調整委員会	3	2	1	
内水面漁場管理委員会	1	1	0	
県立医療技術大学	23	23	0	
合計	1,794	1,821	△ 27	



2. これまでの開示請求等の状況

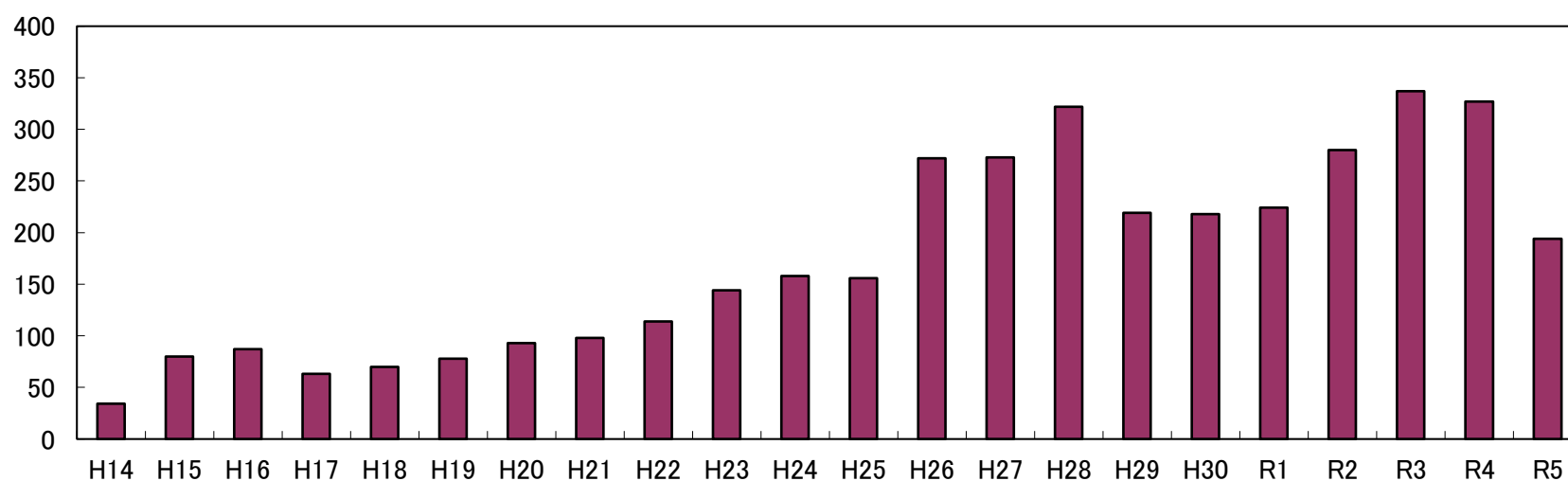
令和5年度には、194件の開示請求がありました。

(単位:件)

区分	H14年度	H15年度	H16年度	H17年度	H18年度	H19年度	H20年度	H21年度	H22年度	H23年度	H24年度	H25年度	H26年度	H27年度	H28年度	H29年度	H30年度
開示請求	34	80	87	63	70	78	93	98	114	144	158	156	272	273	322	219	218
訂正請求	—	—	—	—	—	—	—	—	—	—	—	—	3	1	—	—	—
利用停止請求	—	—	—	—	—	1	—	—	—	—	—	—	—	—	—	—	—

区分	R元年度	R2年度	R3年度	R4年度	R5年度
開示請求	224	280	337	327	194
訂正請求	—	—	2	—	2
利用停止請求	—	—	—	—	2

注. 令和5年度の件数は、令和6年5月31日までに開示決定等をした件数である。



3. 開示件数の状況

(1) 月別開示請求件数

(単位:件)

令和5年度													令和4年度	増減	
4月	5月	6月	7月	8月	9月	10月	11月	12月	1月	2月	3月	合計	合計	件数	割合(%)
21	24	21	14	17	15	7	18	13	13	13	18	194	327	△133	△40.7

(2) 実施機関別・部局別開示請求件数及び処理状況

開示請求の状況を実施機関別にみると、知事が22件、公営企業管理者が90件、教育委員会2件、公安委員会5件、警察本部長が75件となっています。

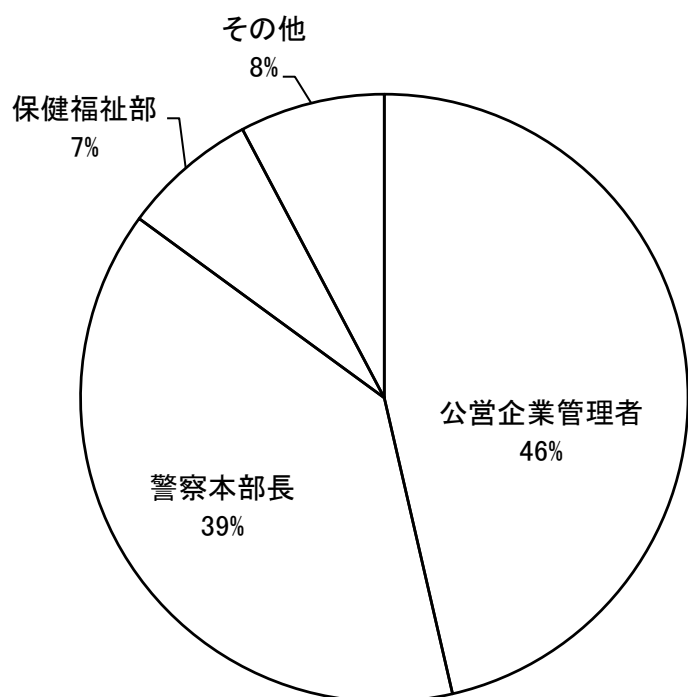
開示請求に対する処理状況は、全部開示が48件、部分開示が138件、文書不存在が5件、存否応答拒否が1件、適用除外が1件、取下げが1件となっています。

(単位:件)

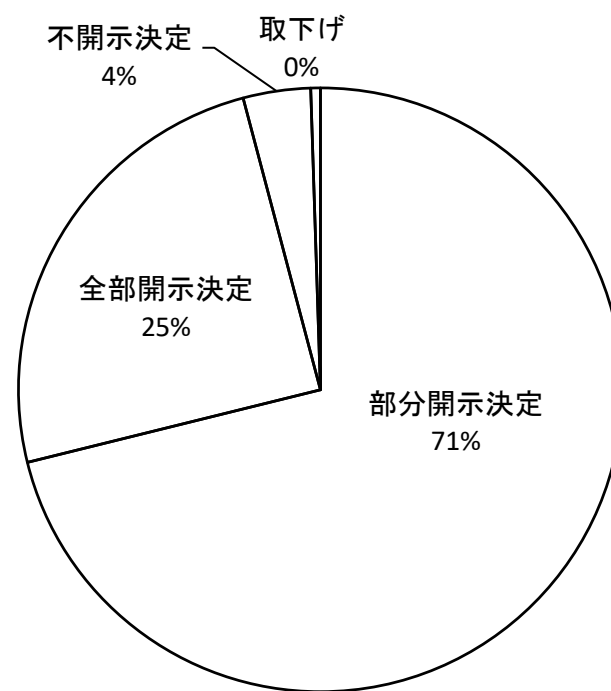
区分	請求の件数	処理の状況							取下げ
		開示決定		不開示決定					
		全部開示	部分開示	不開示	文書不存在	存否応答拒否	適用除外		
知事	観光スポーツ文化部	1	0	0	0	1	0	0	0
	県民環境部	1	1	0	0	0	0	0	0
	保健福祉部	14	5	9	0	0	0	0	0
	農林水産部	1	0	1	0	0	0	0	0
	土木部	5	1	2	0	2	0	0	0
	小計	22	7	12	0	3	0	0	0
	公営企業管理者	90	38	49	0	2	0	0	1
教育委員会	2	1	1	0	0	0	0	0	
公安委員会	5	0	5	0	0	0	0	0	
警察本部長	75	2	71	0	0	1	1	0	
合計	194	48	138	0	5	1	1	1	

※他の実施機関については、実績なし。

(実施機関別・部局別)



(処理の状況)



(3) 請求件数の多い地方公共団体等行政文書

(単位:件)

順位	令和5年度			令和4年度		
	請求内容	件数	実施機関	請求内容	件数	実施機関
1	県立病院の診療記録	90	公営企業管理者	県立病院の診療記録	122	公営企業管理者
2	各種相談等記録	74	警察本部長 県民環境部 保健福祉部	各種相談等記録	110	警察本部長 保健福祉部

