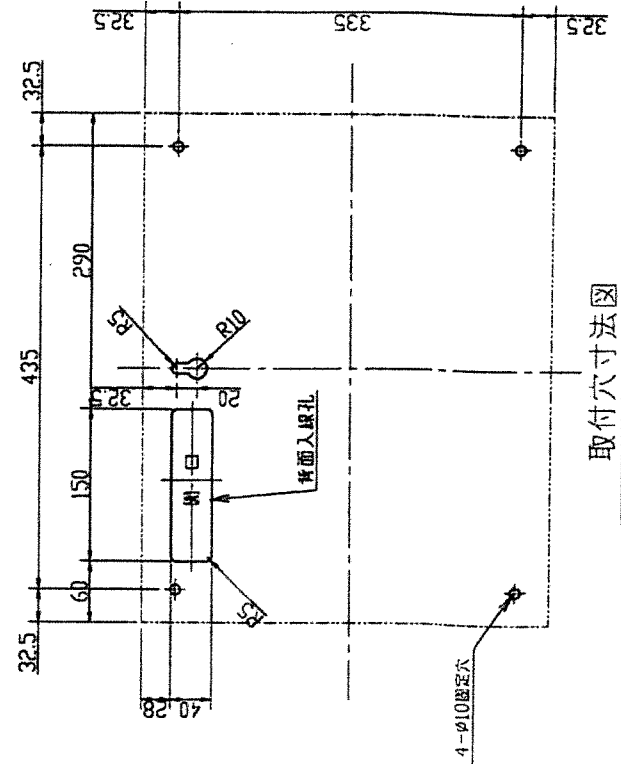
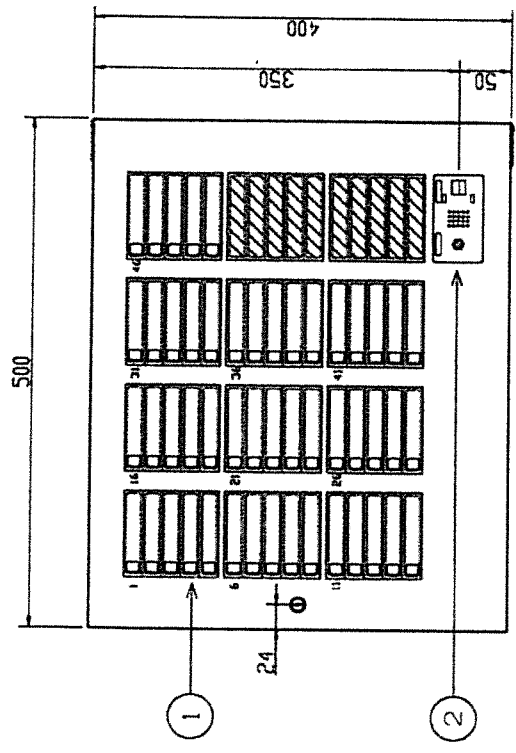

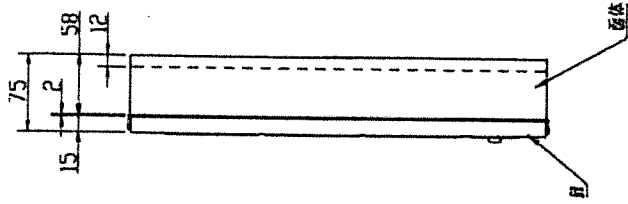



寸法許容差 (JEM1459) < mm >		
外 貯 寸 法	許容差	
120超~400以下	±2.0	
400超~1000以下	±2.0	
1000超~2000以下	±3.0	
2000超~4000以下	±4.0	
* () 内の寸法は累積公差による		
15		
14		
13		
12		
11		
10		
9		
8		
7		
6		
5		
4		
3		
2	操作部	
1	表示部	別表示地区要 白色
番号	名 称	新 号
	入力電圧	DC24V
	音響装置	DC24V 20mA 70dB以上(低雑音)
	定電/停止灯	DC24V 3mA
	地区灯	DC24V 3mA/1区
	使用周囲温度	-10C~50C
	質量(重量)	8Kg
	ハンドル	コインキー
主 要 部 品 材 質		
地区窓	成形品	黒色
扉	鋼板	1は日本電業工業会番号の 最新年度記号を示す 11Aカーフル-025-80A (5Y8/0.5秒発) 5分灯 1=1.0 鋼板 1=1.2 (5Y8/0.5秒発) 5分灯
図 名	外 観 図	
品 名	副受信機50回線 (露出型) (移信用リレーユニット同梱)	
品 番	BZE2904A	
尺 寸 1/5 尺	製 作 2019.03.01 5 試 験	機 種 機 種 機 種
		改 2

第3頁 (1/5) 第三頁 (JIS-A3)

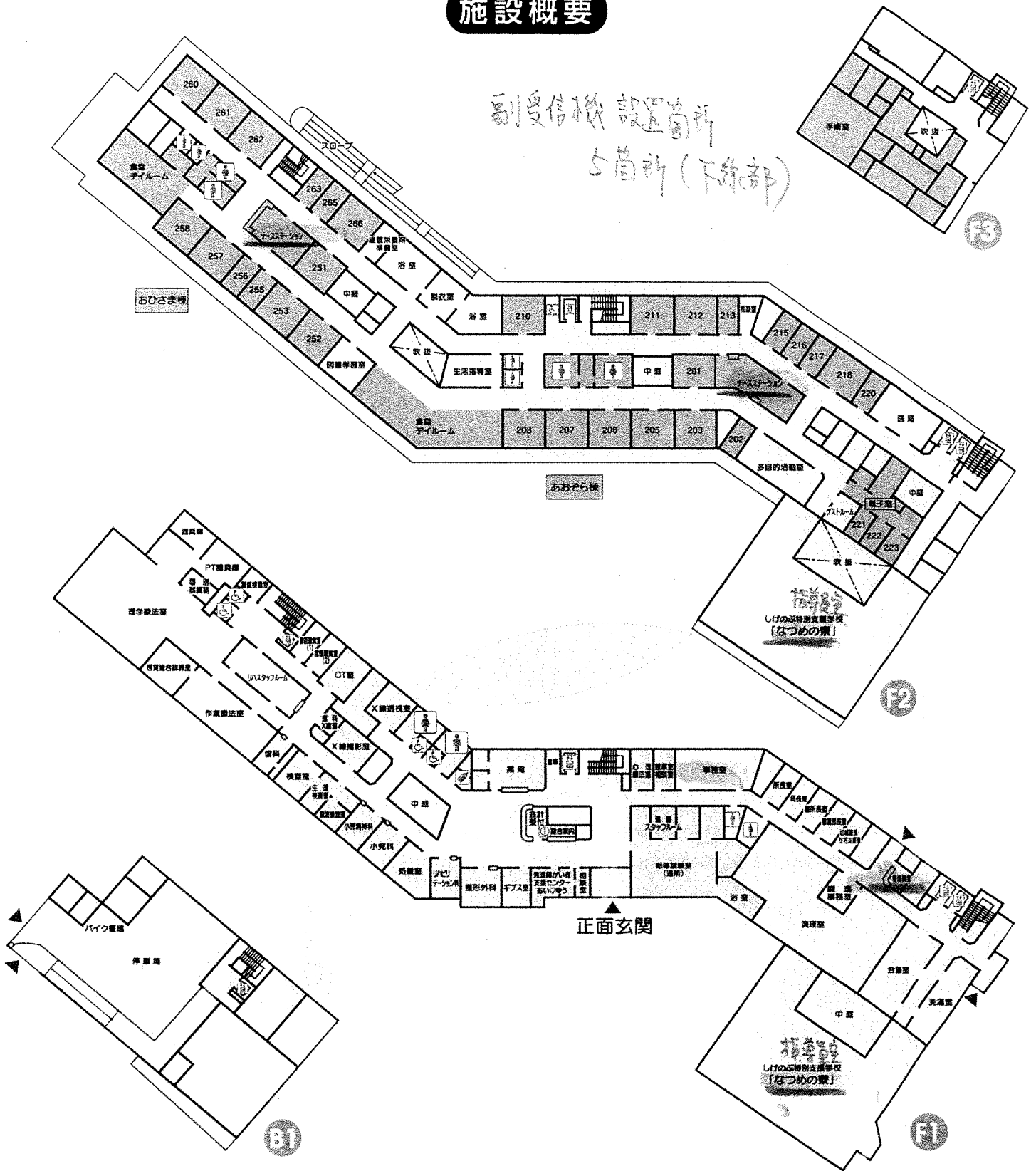
パナソニック株式会社



(注記)
 1. 盤表面の数字は、表示回線番号を表します。
 実際の盤表面には表記していません。
 2.  部は、空き窓とします。
 3. 適用可能電線はφ1.2までとします。
 4. フロントパネルP-1シリーズ、フレキシブルP-1シリーズの取付機に組み込む、移信用リレーユニット30回線用の(BVE88130)を1個同梱しています。

取付穴寸法図

施設概要



子ども療育センターの規模

・構造 鉄筋コンクリート造地下1階・地上3階建て ・延床面積 7,708.96㎡ ・建築面積 3,827.59㎡

- 1F**
- 総合案内
 - 整形外科
 - 小児科
 - 歯科
 - X線撮影室
 - 指導訓練室(通所)
 - 発達障がい者支援センター
 - リハビリテーション室(理学療法 作業療法 言語聴覚療法)
 - 地域連携・在宅支援室
 - 事務室
 - 会計・受付
 - リハビリテーション科
 - 小児精神科
 - 検査室
 - X線透視室
 - 心理療法室
 - ギブス室
 - 処置室
 - 薬局
 - CT室
 - 相談室

- 2F**
- あおぞら棟(201~223)
 - おひさま棟(251~266)
 - 食堂・ダイルム
 - 多目的活動室
 - ゲストルーム
 - 東ナースステーション
 - 西ナースステーション
 - 図書学習室
 - 生活指導室
 - 医局

- 3F**
- 手術室