

「第 2 期えひめ・未来・子育てプラン
(後期計画)」進捗状況表(令和 4 年度末見込)

■「第2期えひめ・未来・子育てプラン（後期計画）」進捗状況〔令和4年度末見込〕

○ 基準値との比較（進展率）

第2期プラン（後期）の目標指標92項目について、直近実績（見込）と基準値（計画策定時の直近数値）を比較したところ、52項目（56.5%）が進展、15項目（16.3%）が現状維持、25項目（27.2%）が後退となった。

※全項目中、現状維持そのものが目標となっている指標は16項目。

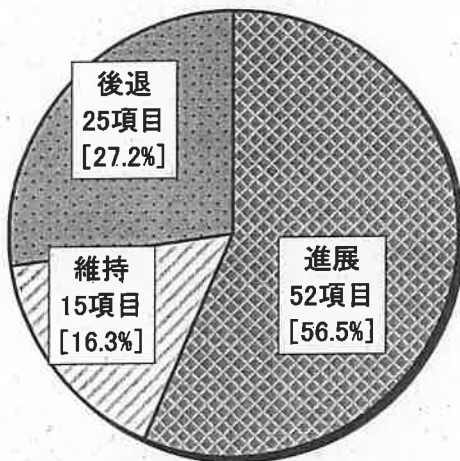
※R4年度数値公表待ちである37項目はR3年度数値等の直近実績値により評価。

○ 目標値との比較（達成率）

目標値に対する4年度末の達成率（見込）については、数値化できる72項目のうち、目標達成したものが30項目（42%）、90%台が11項目、80%台が6項目、70%台が8項目、60%台が6項目、50%台が3項目、50%未満が8項目となった。

〔基準値との比較〕

4年度末の進展率（92項目）




【新たに進展した項目】

- ・40 子育て短期支援(トワイライトステイ)実施市町数
- ・82 チャイルドシート等の着用率
- ・90 仕事と生活の調和の実現が図られていると感じる人の割合

〔目標値との比較〕

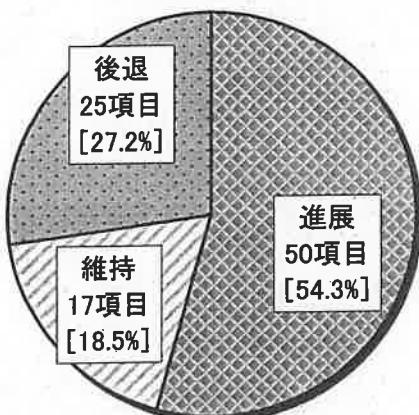
4年度末の達成率（72項目）



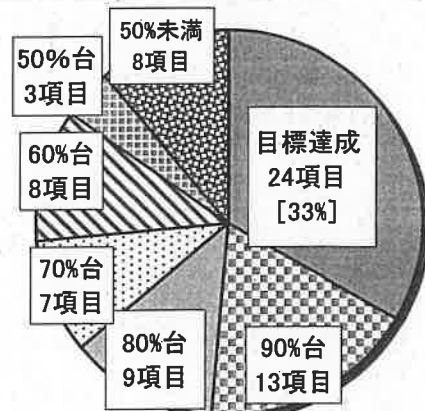
【新たに目標達成した項目】

- ・18 愛媛の子育て応援アプリ「きらきらナビ」の総ダウンロード数
- ・48 「えひめ学校教育サポーター」登録企業・団体数
- ・50 県立学校の普通教室における電子黒板の整備率
- ・66 ファミリーホームの設置数
- ・67 養育里親の登録数
- ・88 えひめ仕事と家庭の両立応援企業の上位認証件数

3年度末の進展率（92項目）



3年度末の達成率（72項目）



「第2期えひめ・未来・子育てプラン(後期計画)進捗状況表(令和4年度末)」

目標 番号	目標指標	基準値 (基準年度)	実績				前年比 3→4	目標値 (目標年度)	担当課	達成状況 評価	
			2 年度	3 年度	4 年度 (見込)	目標達成率 (直近実績比)				対 基準値	対 目標値
第1目標「家庭を持つことや子育てに夢」が感じられる“えひめ”											
1 次代の親づくり											
01	愛顔の子育て応援アプリ「きらき らナビ」の男性利用者割合	10.1 % (H30)	11.0	13.5	R5年度 取りまとめ	67.5%	20.0 % (R6)	子育て支援課	進展	未達成	
2 若者の自立と就労支援											
02	県内大学新規卒業者の就職決定率 (全体)	97.9 % (H30)	97.2	97.4	80.7	—	95.6 % 以上 <small>(リーマン・ショック以降 高水準維持)</small>	産業人材課	後退	—	
03	県内大学新規卒業者の就職決定率 (県内就職)	48.4 % (H30)	51.4	51.4	45.7	—	増加	産業人材課	後退	—	
04	若年無業者の進路決定者数	112 人 (H30)	90	120	137	↗	200 人 (R6)	労政雇用課	進展	未達成	
05	産業技術専門学校における就職率	88.6 % (H30)	88.3	87.7	R5年度 取りまとめ	—	増加	労政雇用課	後退	—	
3 若者の多様な交流と出合いの支援											
06	えひめ結婚支援センターの成婚報 告数	1,056 組 (H30)	1,275	1,355	1,436	↗	1,800 組 (R6)	子育て支援課	進展	未達成	
第2目標「命の誕生」が心から祝福される“えひめ”											
1 切れ目ない妊産婦・乳幼児への保健対策											
07	妊娠満11週以内の妊娠届出率	89.4 % (H30)	91.7	90.7	R5年度 取りまとめ	—	増加	健康増進課	進展	—	
08	全出生数中の低出生体重児の割合	9.45 % (H30)	8.7	8.9	R5年度 取りまとめ	—	減少	健康増進課	進展	—	
09	1歳6か月児健康診査の受診率	95.6 % (H30)	93.4	94.2	R5年度 取りまとめ	—	増加	健康増進課	後退	—	

「第2期えひめ・未来・子育てプラン(後期計画)」進捗状況表(令和4年度末)

目標	番号	目標指標	基準値 (基準年度)	実績				前年比 3→4	目標値 (目標年度)	担当課	達成状況 評価	
				2年度	3年度	4年度 (見込)	目標達成率 (直近実績比)				対 基準値	対 目標値
2. 妊娠・出産を見守り支える地域づくり	10	3歳児健康診査の受診率	95.7 % (H30)	93.7	93.7	RE年度 取りまとめ	—	増加 (R6)	健康増進課	後退	—	
	11	むし歯のない3歳児の割合	83.7 % (H30)	84.1	85.3	RE年度 取りまとめ	—	90.0 % 以上 (R6)	健康増進課	進展	—	
3. 妊娠を望み、不妊に悩む人々への支援	12	周産期死亡率(出生千対)	1.9 ※年次変動大	3.3	3.2	RE年度 取りまとめ	—	3.6 (R6)	健康増進課	後退	達成	
	13	新生児死亡率(出生千対)	0.3 ※年次変動大	0.4	0.6	RE年度 取りまとめ	—	0.9 (R6)	健康増進課	後退	達成	
	14	乳児死亡率(出生千対)	1.4	0.9	1.5	RE年度 取りまとめ	—	1.4 (R6)	健康増進課	後退	未達成	
7. 地域で子どもを育む環境づくり(公的支援)	15	不妊専門相談開設日数	64日 (H30)	104	111	96	↗	64日 (R6)	健康増進課	進展	達成	
	16	家庭教育を支援する講座・学習会の開催回数	403回 (H30)	168	182	200	↗	469回 (R6)	社会教育課	後退	未達成	
第3目標「家族・地域の愛情」で育む「えひめ」	17	「えひめ家庭教育サポート企業連携事業」協定締結企業数	75企業 (H30)	86	92	97	↗	105企業 (R6)	社会教育課	進展	未達成	
	18	愛顔の子育て応援アプリ「さらさらナビ」の総ダウンロード数	12,371件 (H30)	16,349	23,327	31,257	↗	24,000件 (R6)	子育て支援課	進展	達成	
	19	地域子育て支援拠点施設設置か所数	88か所 (H30)	89	90	RE年度 取りまとめ	—	92か所 (R6)	子育て支援課	進展	未達成	

「第2期えひめ・未来・子育てプラン(後期計画)」進捗状況表(令和4年度末)

目標 番号	目標指標	基準値 (基準年度)	実績				前年比	目標達成率 (直近実績比)	4 年度 (見込)	担当課	達成状況 対 対 基準値 目標値
			2 年度	3 年度	20 年度	20 年度					
20	子育て世代包括支援センター設置 市町数	6 市町 (H30)	18	20	20	→	100.0%	20	健康増進課	進捗 達成	
2 地域で子どもを育む環境づくり(民間と協働した支援)											
21	愛顔の子育て応援事業における紙 おむつ購入券の交付率	98 % (H30)	100	100	—	—	102.0%	R5年度 取りまとめ	子育て支援課	進捗 達成	
22	ファミリー・サポート・センター の設置か所数	12 か所 (H30)	13	13	—	—	100.0%	R5年度 取りまとめ	子育て支援課	進捗 達成	
23	「えひめのひのび子育て応援隊」 登録店舗数	2,182 件 (H30)	2,055	2,063	↘	↘	84.3%	2,022	子育て支援課	後退 未達成	
3 安心できる小児医療体制の整備											
24	小児救急輪番制の実施地域数	4 地域 (R1)	4	4	→	→	100.0%	4	医療対策課	維持 達成	
25	小児救急医療電話相談の実施日数	毎日 (R1)	毎日	毎日	→	→	100.0%	毎日	医療対策課	維持 達成	
26	県内医療機関等における新生児マス スクリーニング検査の実施率	100 % (H30)	100.0	100.0	→	→	100.0%	100.0	健康増進課	維持 達成	
第4目標「希望する幼児教育と保育」が受けられる“えひめ”											
1 幼児期の教育・保育の充実											
27	認定こども園、幼稚園、保育所、 地域型保育事業の利用者数	40,884 人 (H30)	39,907	37,704	—	—	74.7%	R5年度 取りまとめ	子育て支援課	後退 未達成	
28	延長保育の実利用者数	5,855 人 (H30)	5,832	5,618	—	—	65.1%	R5年度 取りまとめ	子育て支援課	後退 未達成	
29	一時預かり延べ利用者数	139,851 人 (H30)	103,837	95,586	—	—	58.8%	R5年度 取りまとめ	子育て支援課	後退 未達成	

「第2期えひめ・未来・子育てプラン(後期計画)」進捗状況表(令和4年度末)

目標	番号	目標指標	基準値 (基準年度)	実績				前年比 3→4	目標値 (目標年度)	担当課	達成状況 評価	
				2年度	3年度	4年度 (見込)	目標達成率 (直近実績比)				対基準値	対目標値
1 放課後児童対策の充実	30	病児・病後児保育(ファミサポ事業【病児緊急対策強化事業を含む】)延べ利用者数	11,374人 (H30)	8,104	R5年度 取りまとめ	38.1%	—	21,280人 (R6)	子育て支援課	後退	未達成	
	31	子育て支援員認定数	864人 (H30)	1,303	1,437	69.9%	↗	2,056人 (R6)	子育て支援課	進展	未達成	
	32	学校関係者評価の実施率(公立)	100.0% (H30)	100.0	R5年度 取りまとめ	100.0%	—	100.0% (R6)	義務教育課	維持	達成	
	33	私立幼稚園等における預かり保育実施園数	103園 (H30)	112	R5年度 取りまとめ	119.1%	—	94園 (R6)	子育て支援課	進展	達成	
34	認定こども園の認可・認定数	74か所 (H30)	108	113	83.1%	↗	136か所 (R6)	子育て支援課	進展	未達成		
2 放課後児童対策の充実	35	放課後児童クラブの登録児童数	14,142人 (H30)	15,041	R5年度 取りまとめ	88.8%	—	16,478人 (R6)	子育て支援課	進展	未達成	
	36	放課後子ども教室の設置数	122か所 (R1)	131	130	94.9%	↘	137か所 (R6)	社会教育課	進展	未達成	
	37	放課後児童支援員数	1,120人 (H30)	1,458	1,729	75.2%	↗	2,300人 (R6)	子育て支援課	進展	未達成	
3 地域子ども・子育て支援の充実	38	利用者支援事業実施か所数	20か所 (H30)	30	R5年度 取りまとめ	85.7%	—	35か所 (R6)	子育て支援課	進展	未達成	
	39	子育て短期支援(シヨーステイ)実施市町数	7市町 (H30)	8	9	75.0%	↗	12市町 (R6)	子育て支援課	進展	未達成	
	40	子育て短期支援(トワイライトステイ)実施市町数	2市 (H30)	2	4	36.4%	↗	11市町 (R6)	子育て支援課	進展	未達成	

「第2期えひめ・未来・子育てプラン(後期計画)」進捗状況表(令和4年度末)

目標	番号	目標指標	基準値 (基準年度)	実績				前年比	目標値 (目標年度)	担当課	達成状況 評価	
				2年度	3年度	4年度 (見込)	目標達成率 (最近実績比)				対 基準値	対 目標値
第5目標「健やかな成長・自立」を支援する“えひめ”												
1 豊かな人間性と生きる力の育成												
	41	(~R3.12) 「えひめ食文化普及講座」の実施回数 (小学生対象数)	23 回/年 (H25)	22					26 回/年 (R6)	農産園芸課	—	—
	41	(R4.1~) 「えひめ食文化普及講座」の実施回数 (小学生~大学生対象数)	23 回/年 (H25)		29		111.5%	→	26 回/年 (R6)	農産園芸課	進展	達成
	42	インターンシップを体験したことの ある高校3年生の割合	59.3 % (H30)	58.6	35.5		57.3%	—	62.0 % (R6)	高校教育課	後退	未達成
	43	乳幼児保育、高齢者介護、番仕等の体 験活動への参加者の割合 (高校生)	210.4 % <small>※基準年度 を復元率 により実 績</small>	95.8	89.9		43.9%	—	205 % (R6)	高校教育課	後退	未達成
	44	総合型地域スポーツクラブの会員数	6,461 人 (H29)	5,167	5,103		55.8%	↘	7,100 人 (R4)	地域スポーツ課	後退	未達成
	45	朝食を欠食する県民の割合 (小学 生)	5.3 % (H27)	—	5.8		92.7%	↘	0 % (R6)	健康増進課	後退	未達成
2 魅力ある学校づくり												
	46	県立学校への学校評議員の設置率	100 % (H30)	100.0	100.0		100.0%	→	100.0 % (R6)	高校教育課	維持	達成
	47	公立小中学校における学校評議員 (類似制度含む。)の設置率	100.0 % (H30)	100.0	100.0		100.0%	—	100.0 % (R6)	義務教育課	維持	達成
	48	「えひめ学校教育サポーター」登録 企業・団体数	199 件 (R1)	201	209		100.0%	↗	218 件 (R6)	社会教育課	進展	達成
	49	県立学校の教室へのエアコン設置 率	59.4 % (R1)	59.7	64.4		64.4%	→	100.0 % (R6)	高校教育課	進展	未達成

「第2期えひめ・未来・子育てプラン(後期計画)」進捗状況表(令和4年度末)

目標	番号	目標指標	基準値 (基準年度)	実績				前年比 3→4	目標値 (目標年度)	担当課	達成状況 評価	
				2年度	3年度	4年度 (見込)	目標達成率 (直近実績比)				対 基準値	対 目標値
											進展	達成
	50	県立学校の普通教室における電子黒板の整備率	28.4 % (R1)	82.1	100.0	100.0%	↗	100.0 % (R6)	高校教育課	進展	達成	
	51	学校の耐震化率(市町立小中学校)	80.3 % (H26)	97.3	97.6	97.6%	↗	100.0 % (市町による)	義務教育課	進展	未達成	
3 子どもの心や身体を、守り・育てる社会づくり												
	51-1	県の情報リテラシー向上アプリを授業等で活用した小中学校の割合	96.0 % (R2)	100.0	R5年度 取りまとめ	100.0%	—	100.0 % (R6)	義務教育課	進展	達成	
	51-1-1	ネットトラブルにあつていない児童生徒の割合(小4~中3)	82.6 % (R2)	88.7	R5年度 取りまとめ	98.6%	—	90.0 % (R6)	義務教育課	進展	未達成	
	51-2	県立学校等での非行防止教室の開催率	100 % (H30)	100.0	100.0	100.0%	→	100.0 % (R6)	高校教育課	維持	達成	
	53	未成年の自殺死亡数	9人 (H27)	8	R5年度 取りまとめ	33.3%	—	6人 (R6)	健康増進課	進展	未達成	
	54	十代の人工妊娠中絶率(人口千対)	4.7 (H30)	3.7	R5年度 取りまとめ	—	—	減少 (R6)	健康増進課	進展	—	
	55	不登校児童数(公立小学校)	323人 (H30)	669	R5年度 取りまとめ	—	—	減少 (R6)	義務教育課	後退	—	
	56	不登校生徒数(公立中学校)	1,067人 (H30)	1,505	R5年度 取りまとめ	—	—	減少 (R6)	義務教育課	後退	—	
	57	不登校生徒数(県立高校等)	282人 (H30)	364	R5年度 取りまとめ	—	—	減少 (R6)	高校教育課	後退	—	

「第2期えひめ・未来・子育てプラン(後期計画)」進捗状況表(令和4年度末)

目標	番号	目標指標	基準値 (基準年度)	実績				前年比	目標値 (目標年度)	担当課	達成状況 評価	
				2 年度	3 年度	4 年度 (見込)	目標達成率 (直近実績比)				対 基準値	対 目標値
第6目標「子どもにも温もりのある暮らし」を保障する“えひめ”												
1 児童虐待防止対策と社会的養育の充実												
58		児童相談所における夜間・休日相談体制の充実	中央児童相談所に夜間休日の相談対応職員を確保	電話受付対応のみ	電話受付対応のみ	電話受付対応のみ	→	中央児童相談所に夜間休日の相談対応職員を確保	子育て支援課	維持	—	
59		一時保護所における環境改善(個別対応化)	児童相談所の被虐待児と非行児童などの混合処遇状況の改善	3	3	3	→	児童相談所の被虐待児と非行児童などの混合処遇状況の改善	子育て支援課	維持	—	
60		要保護児童対策地域協議会における調整担当者(専門研修受講)の配置	8 市町 (H30)	11	15	14	↘	20 市町 (R6)	子育て支援課	進展	未達成	
61		乳児家庭全戸訪問事業の実施市町数	全 市町 (H30)	20	20	20	→	全 市町 (R6)	子育て支援課	維持	達成	
62		養育支援訪問事業の実施市町数	12 市町 (H30)	15	15	15	→	全 市町 (R6)	子育て支援課	進展	未達成	
63		児童養護施設・乳児院の改築	整備要望に対し、積極的に支援	1	0	0	→	整備要望に対し、積極的に支援	子育て支援課	維持	—	
64		小規模化・地域分散化した施設数(児童養護施設・乳児院)	11 施設 (H30)	11	12	12	→	12 施設 (R6)	子育て支援課	進展	達成	
65		自立援助ホームの設置数	4 か所 (H30)	6	6	6	→	6 か所 (R6)	子育て支援課	進展	達成	
66		ファミリーホームの設置数	12 か所 (H30)	13	13	15	↗	14 か所 (R6)	子育て支援課	進展	達成	
67		養育里親の登録数	141 世帯 (H30)	196	244	272	↗	260 世帯 (R6)	子育て支援課	進展	達成	
68		里親・ファミリーホームへの児童の委託率	16.9 % (H30)	21.6	25.9	26.6	↗	30.4 % (R6)	子育て支援課	進展	未達成	

「第2期えひめ・未来・子育てプラン(後期計画)」進捗状況表(令和4年度末)

目標	番号	目標指標	基準値 (基準年度)	実績				前年比 3→4	目標値 (目標年度)	担当課	達成状況 評価	
				2年度	3年度	4年度 (見込)	目標達成率 (直近実績比)				対 基準値	対 目標値
2	69	子ども家庭総合支援拠点を設置する市町数	0 市町 (H30)	2	2	5	25.0%	↗	20 市町 (R6)	子育て支援課	進展	未達成
	70	児童家庭支援センターの設置数	1 か所 (H30)	1	1	1	33.3%	→	3 か所 (R6)	子育て支援課	維持	未達成
2 共生への支援を要する子どもたちのサポート												
3	71	障害児通所支援の利用児童数	3,227 人 (H29)	4,387	5,540	R5年度 取りまとめ	112.7%	—	4,917 人 (R2)	障がい福祉課	進展	達成
	72	ふれあい親善大使の派遣	222 か所 (H29)	148	167	R5年度 取りまとめ	72.6%	—	230 か所 (R6)	特別支援教育課	後退	未達成
	73	個別の教育支援計画の作成が必要な子どもの作成率	87.5 % (H30)	97.3	98.6	98.3	98.3%	↘	100.0 % (R6)	特別支援教育課	進展	未達成
3 ひとり親家庭等の自立支援と子育て・生活支援の推進												
7	74	就業支援講習会受講生の就業率	54.4 % (H28～30)	76.5	72.2	R5年度 取りまとめ	120.3%	—	60.0 % (R6)	子育て支援課	進展	達成
	75	自立支援教育訓練受給者の就業率	100 % (H28～30)	100.0	100.0	R5年度 取りまとめ	100.0%	—	100.0 % (R6)	子育て支援課	維持	達成
	76	高等職業訓練促進給付金受給者の就業率	100 % (H28～30)	100.0	100	R5年度 取りまとめ	100.0%	—	100.0 % (R6)	子育て支援課	維持	達成
	77	ひとり親家庭学習支援ボランティアの実施市町数	6 自治体 (H28～30)	6	6	6	60.0%	→	10 自治体 (R6)	子育て支援課	維持	未達成
第7目標「親子に安心な生活環境」を提供する“えひめ”												
1 安心・安全なまちづくり												
78	まもるくんの車(子どもの見守りを行う営業用車両)の登録数		5,592 台 (H30)	8,308	9,283	9,825	—	↗	増加 (R6)	人財安全対策・少年課	進展	—

「第2期えひめ・未来・子育てプラン(後期計画)」進捗状況表(令和4年度末)

目標	番号	目標指標	基準値 (基準年度)	実績				実績		目標値 (目標年度)	担当課	達成状況 評価	
				2年度	3年度	4年度 (見込)	目標達成率 (直近実績比)	前年比 3→4	対 基準値			対 目標値	
	79	不審者対応訓練の実施回数	365回 (H30)	241	144	—	↘	(R6)	増加	人形安全対策・少年課	後退	—	
	80	児童生徒等に対する情報モラル教室の実施回数	262回 (H30)	204	209	—	↗	(R6)	増加	人形安全対策・少年課	後退	—	
	81	LED信号機の整備数	12,796灯 (H30)	14,416	15,465	—	↗	(R6)	増加	交通規制課	進展	—	

2 保護者が実践する事故防止・防災対策

82	チャイルドシート等の着用率	59.1%	(R1)	—	78.5	78.5%	↗	(R6)	100.0%	消防防災安全課	進展	未達成
----	---------------	-------	------	---	------	-------	---	------	--------	---------	----	-----

3 子育て家庭の遊び場等の整備

83	児童館の設置数	45館 (H30)	46	46	102.2%	→	(R6)	45館	達成	子育て支援課	進展	達成
84	えひめこどもの城の来園者数	365,250人 (H30)	191,380	201,290	44.7%	—	(R5)	450,000人	未達成	子育て支援課	後退	未達成
85	バリアフリー化に配慮した県営住宅戸数割合	63.3%	(R1)	66.1	72.2	90.3%	↗	(R6)	80.0%	建築住宅課	進展	未達成

第8目標「子育てと仕事の両立」を実現する「えひめ」

1 子育てしやすい職場環境づくり

86	育児休業取得率	女性 91.7% 男性 4.8%	(H29)	—	—	女性 98.7% 男性 143%	—	(R5)	女性 91.7% 男性 10.0%	労政雇用課	進展	未達成
87	えひめ仕事と家庭の両立応援企業の認証件数	643件 (H30)	659	681	90.8%	↗	(R6)	750社	未達成	労政雇用課	進展	未達成
88	えひめ仕事と家庭の両立応援企業の上位認証件数	21件 (H30)	33	54	108.0%	↗	(R6)	50社	達成	労政雇用課	進展	達成

「第2期えひめ・未来・子育てプラン(後期計画)」進捗状況表(令和4年度末)

目標	番号	目標指標	基準値 (基準年度)	実績				目標値 (目標年度)	担当課	達成状況 評価	
				2 年度	3 年度	4 年度 (見込)	目標達成率 (直近実績比)			前年比 3→4	対 基準値
2 固定的性別役割分担意識の是正とライフスタイルの見直し											
	89	(~R3.12) 男女の地位が平等と感じる人の割合	25.5 % (H26)	24.1				40.0 % (R2)	男女参画・ 県民協働 課	—	—
	89	(R4.1~) 男女の地位が平等と感じる人の割合 合(「平等になっている」及び 「どちらかといえばどちらかの性 が優遇されている」と感じる人の 割合の合計)	71.4 % (R1)	74.8 隔年実施の ため実績値 なし			85.8 % →	85.0 % (R12)	男女参画・ 県民協働 課	進展	未達成
3 子育てと仕事の両立を支援する地域づくり											
	90	仕事と生活の調和の実現が図られて いると感じる人の割合	40.5 % (R1)	47.6	39.5	41.3	—	向上 (R6)	子育て支援課	進展	—