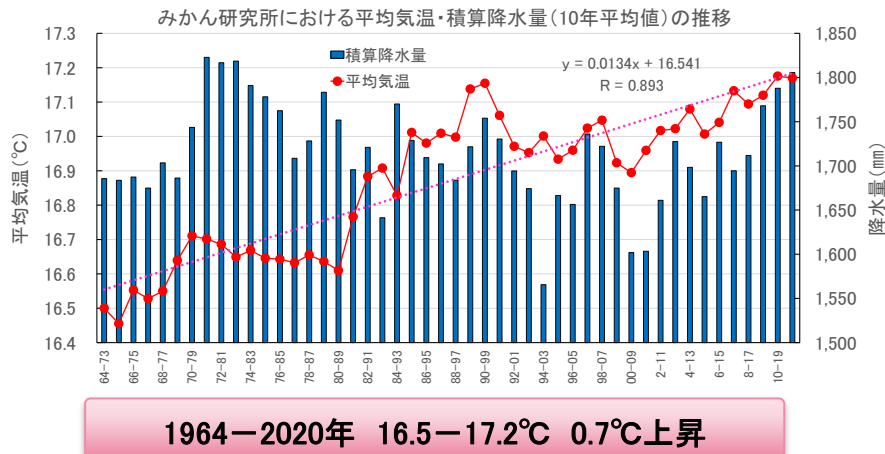


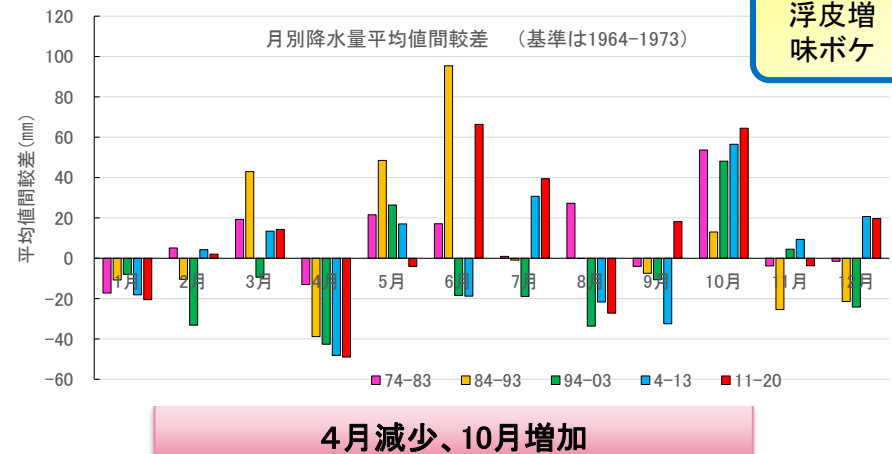
温暖化 一月別の気温・降水量の変化

1964年から1973年の気温・降水量の10年平均値を基準とし、月別に平均値間較差を求めた。その結果、春・秋季の較差が大きくなっており、温州みかんの浮皮等への影響が増大。

年平均気温・積算降水量

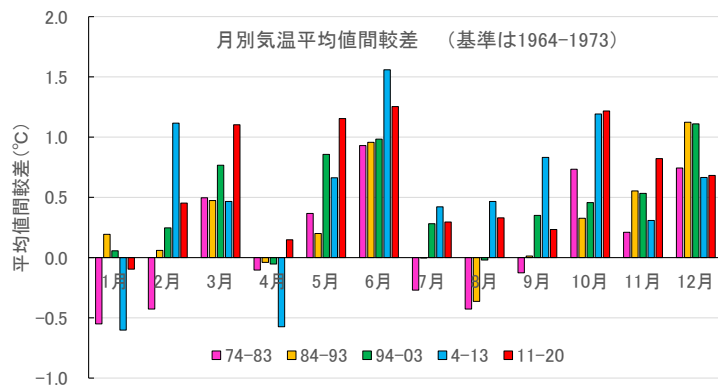


月別降水量



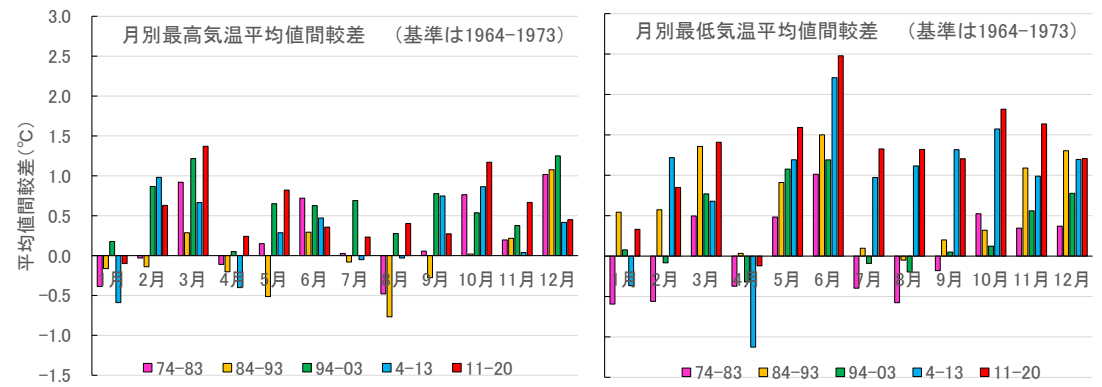
浮皮増味ボケ

月別平均気温



5~6月と10~12月で顕著に上昇

月別最高・最低気温



上昇幅は、最高気温に比べ最低気温で大きい
日較差が小さくなることから着色への影響増大