

## 資料 3

# 高齢者人口等の市町別データ

高齢者人口・高齢化率 .....	211
要介護認定率 .....	212
第1号被保険者1人当たり給付費 .....	213
施設等の整備状況 .....	214
市町介護保険財政の運営状況 .....	216
地域包括支援センターの設置状況及び整備見込 .....	217
地域支援事業費 .....	219

資料3 高齢者人口等の市町別データ

## 高齢者人口・高齢化率

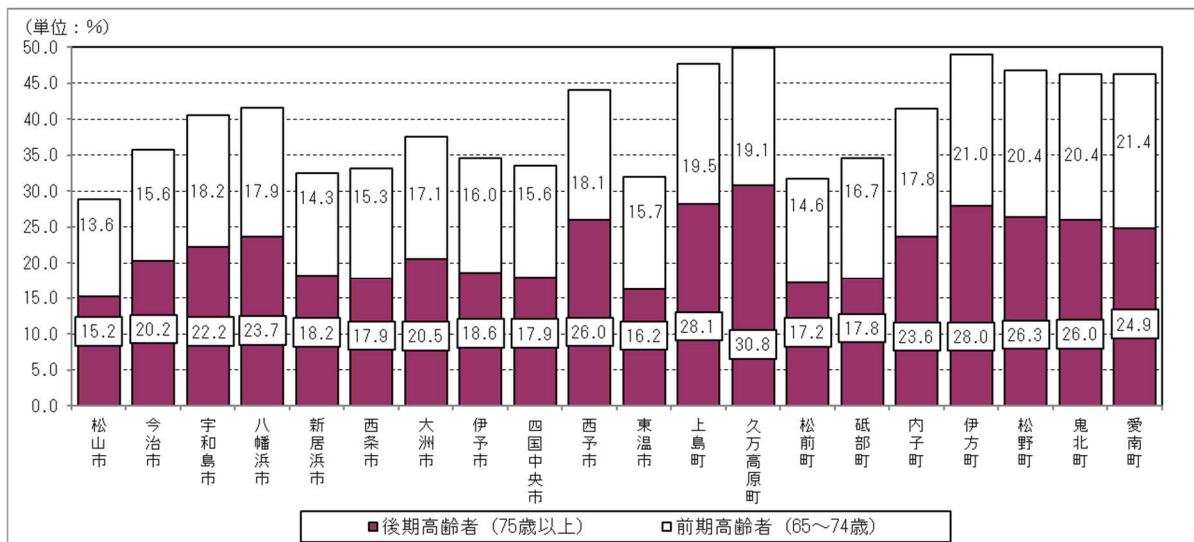
## 市町別の高齢者人口・高齢化率(2023(令和5)年4月1日現在) (単位:人)

市町名	市町の総人口 (人)	65歳以上の 人口(人)	前期高齢者		高齢化率 ②÷	順位	
			前期高齢者	後期高齢者			
市	松山市	502,052	144,674	68,301	76,373	28.8%	20
	今治市	150,687	53,938	23,435	30,503	35.8%	12
	宇和島市	69,397	28,096	12,664	15,432	40.5%	10
	八幡浜市	30,919	12,862	5,544	7,318	41.6%	8
	新居浜市	114,886	37,328	16,436	20,892	32.5%	17
	西条市	104,955	34,749	16,006	18,743	33.1%	16
	大洲市	40,255	15,145	6,884	8,261	37.6%	11
	伊予市	35,709	12,360	5,726	6,634	34.6%	13
	四国中央市	82,947	27,840	12,970	14,870	33.6%	15
	西予市	34,853	15,353	6,294	9,059	44.1%	7
	東温市	33,157	10,590	5,203	5,387	31.9%	18
市計	1,199,817	392,935	179,463	213,472	32.7%		
町	上島町	6,187	2,947	1,206	1,741	47.6%	3
	久万高原町	7,309	3,643	1,394	2,249	49.8%	1
	松前町	30,347	9,638	4,433	5,205	31.8%	19
	砥部町	20,468	7,063	3,428	3,635	34.5%	14
	内子町	15,249	6,323	2,717	3,606	41.5%	9
	伊方町	8,232	4,030	1,725	2,305	49.0%	2
	松野町	3,644	1,705	745	960	46.8%	4
	鬼北町	9,454	4,380	1,924	2,456	46.3%	5
	愛南町	19,328	8,942	4,137	4,805	46.3%	6
町計	120,218	48,671	21,709	26,962	40.5%		
県計	1,320,035	441,606	201,172	240,434	33.5%		

## 圏域別の高齢者人口・高齢化率(2023(令和5)年4月1日現在) (単位:人)

圏域名	圏域の総人口 (人)	65歳以上の 人口(人)	前期高齢者		高齢化率 ②÷	順位
			前期高齢者	後期高齢者		
宇摩	82,947	27,840	12,970	14,870	33.6%	4
新居浜・西条	219,841	72,077	32,442	39,635	32.8%	5
今治	156,874	56,885	24,641	32,244	36.3%	3
松山	629,042	187,968	88,485	99,483	29.9%	6
八幡浜・大洲	129,508	53,713	23,164	30,549	41.5%	2
宇和島	101,823	43,123	19,470	23,653	42.4%	1
県計	1,320,035	441,606	201,172	240,434	33.5%	

## 市町別の高齢者人口・高齢化率(2023(令和5)年4月1日現在)



要介護認定率

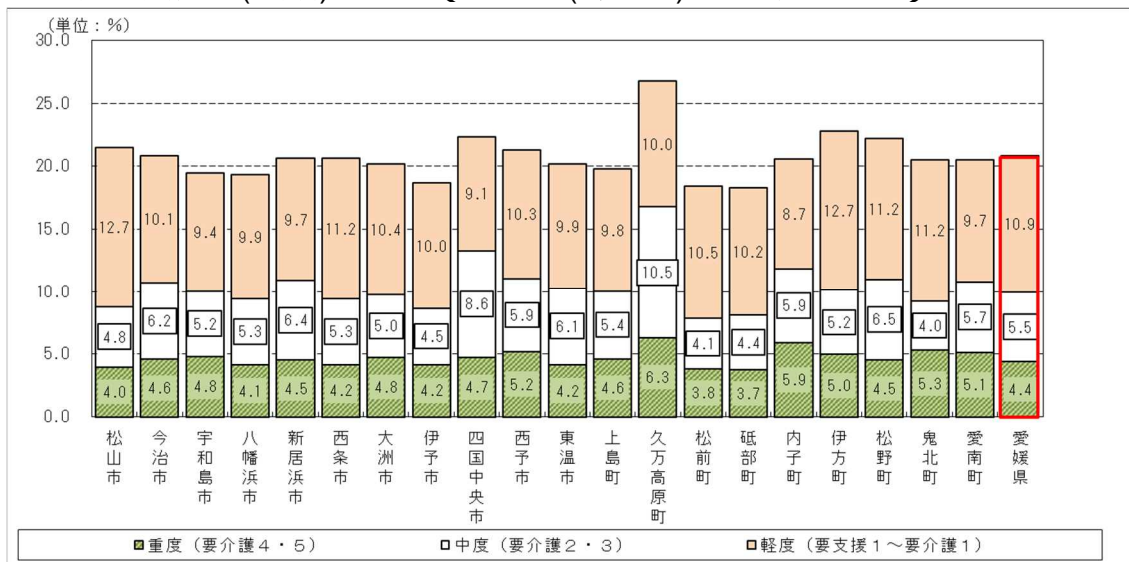
市町別の要介護(支援)認定率(2023(令和5)年3月末現在) (単位:人)

市町名	軽度 (要支援1~要介護1)	中度 (要介護2・3)	重度 (要介護4・5)	合計
松山市	12.7%	4.8%	4.0%	21.5%
今治市	10.1%	6.2%	4.6%	20.8%
宇和島市	9.4%	5.2%	4.8%	19.4%
八幡浜市	9.9%	5.3%	4.1%	19.3%
新居浜市	9.7%	6.4%	4.5%	20.6%
西条市	11.2%	5.3%	4.2%	20.6%
大洲市	10.4%	5.0%	4.8%	20.2%
伊予市	10.0%	4.5%	4.2%	18.7%
四国中央市	9.1%	8.6%	4.7%	22.3%
西予市	10.3%	5.9%	5.2%	21.3%
東温市	9.9%	6.1%	4.2%	20.2%
上島町	9.8%	5.4%	4.6%	19.8%
久万高原町	10.0%	10.5%	6.3%	26.8%
松前町	10.5%	4.1%	3.8%	18.4%
砥部町	10.2%	4.4%	3.7%	18.3%
内子町	8.7%	5.9%	5.9%	20.6%
伊方町	12.7%	5.2%	5.0%	22.8%
松野町	11.2%	6.5%	4.5%	22.2%
鬼北町	11.2%	4.0%	5.3%	20.5%
愛南町	9.7%	5.7%	5.1%	20.5%
愛媛県	10.9%	5.5%	4.4%	20.9%

圏域別の要介護(支援)認定率(2023(令和5)年3月末現在) (単位:人)

圏域名	軽度 (要支援1~要介護1)	中度 (要介護2・3)	重度 (要介護4・5)	合計
宇摩	9.1%	8.6%	4.7%	22.3%
新居浜・西条	10.4%	5.9%	4.3%	20.6%
今治	10.1%	6.1%	4.6%	20.8%
松山	12.1%	4.9%	4.0%	21.0%
八幡浜・大洲	10.2%	5.4%	4.9%	20.5%
宇和島	9.7%	5.2%	4.9%	19.9%
県計	10.9%	5.5%	4.4%	20.9%

市町別の要介護(支援)認定率(2023(令和5)年3月末現在)



## 第1号被保険者1人当たり給付費

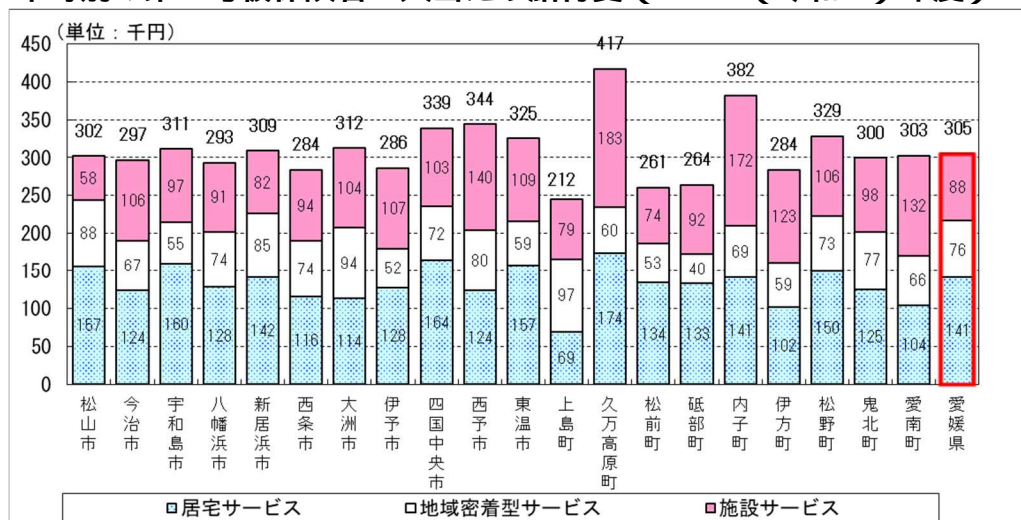
市町別の第1号被保険者1人当たり給付費（2022（令和4）年度）（単位：円）

市町名	居宅サービス	地域密着型サービス	施設サービス	合計
松山市	156,636	87,508	57,869	302,013
今治市	123,839	67,027	106,141	297,007
宇和島市	159,703	54,713	96,710	311,126
八幡浜市	128,137	74,374	90,906	293,417
新居浜市	141,476	84,907	82,417	308,800
西条市	116,166	73,849	94,000	284,015
大洲市	113,556	94,370	104,428	312,354
伊予市	127,759	51,903	106,516	286,178
四国中央市	164,324	71,471	102,920	338,715
西予市	123,901	80,422	139,554	343,877
東温市	157,442	58,464	109,398	325,304
上島町	68,907	97,386	79,000	245,293
久万高原町	173,998	60,334	182,827	417,159
松前町	133,928	53,063	73,593	260,584
砥部町	132,865	39,804	91,616	264,285
内子町	141,319	69,130	171,543	381,992
伊方町	102,046	58,918	123,085	284,049
松野町	149,512	73,422	105,545	328,479
鬼北町	124,754	77,279	97,622	299,655
愛南町	104,363	66,065	132,098	302,526
愛媛県	141,154	75,721	88,395	305,270

圏域別の第1号被保険者1人当たり給付費（2022（令和4）年度）（単位：円）

圏域名	居宅サービス	地域密着型サービス	施設サービス	合計
宇摩	164,324	71,471	102,920	338,715
新居浜・西条	129,270	79,574	88,003	296,847
今治	120,985	68,604	104,731	294,320
松山	153,057	79,426	68,507	300,990
八幡浜・大洲	122,419	79,933	120,528	322,880
宇和島	144,306	60,063	104,499	308,868
県計	141,154	75,721	88,395	305,270

市町別の第1号被保険者1人当たり給付費（2022（令和4）年度）



## 施設等の整備状況

市町別の施設等の整備状況（2024（令和6）年3月末見込） 療養病床等からの転換分を含む

（単位：床数）

市町	第1号 被保険者数	施設整備の状況（定員数等）								
		特別養護老人ホーム			介護老人 保健施設	介護 医療院	介護療養型 医療施設	認知症高齢者 グループ ホーム	特定施設 (混合型、 地域密着型)	総計
		広域型 (定員30人 以上)	地域密着型 (定員29人 以下)	地域密着型 比率 /( + )						
松山市	144,943	1,713	631	26.9%	1,274	83	0	2,108	2,457	8,266
今治市	53,783	742	87	10.5%	842	144	0	504	204	2,523
宇和島市	27,966	470	58	11.0%	335	0	0	252	169	1,284
八幡浜市	12,808	170	58	25.4%	200	39	0	171	103	741
新居浜市	37,261	660	203	23.5%	387	0	0	554	130	1,934
西条市	34,743	520	87	14.3%	429	35	0	410	191	1,672
大洲市	15,151	205	87	29.8%	244	46	0	233	86	901
伊予市	12,399	230	0	0.0%	100	60	0	162	40	592
四国中央市	27,835	424	116	21.5%	347	82	0	182	163	1,314
西予市	15,161	341	48	12.3%	290	0	0	261	180	1,120
東温市	10,622	130	29	18.2%	200	8	0	126	25	518
上島町	2,917	69	0	0.0%	0	0	0	18	0	87
久万高原町	3,622	102	0	0.0%	50	15	0	45	0	212
松前町	9,590	134	29	17.8%	100	0	0	72	129	464
砥部町	7,093	85	0	0.0%	84	19	0	54	108	350
内子町	6,320	140	0	0.0%	189	0	0	117	0	446
伊方町	4,049	105	29	21.6%	0	0	0	45	0	179
松野町	1,684	50	0	0.0%	0	0	0	18	38	106
鬼北町	4,316	100	0	0.0%	80	0	0	54	21	255
愛南町	8,912	260	0	0.0%	100	0	0	99	0	459
県計	441,175	6,650	1,462	18.0%	5,251	531	0	5,485	4,044	23,423

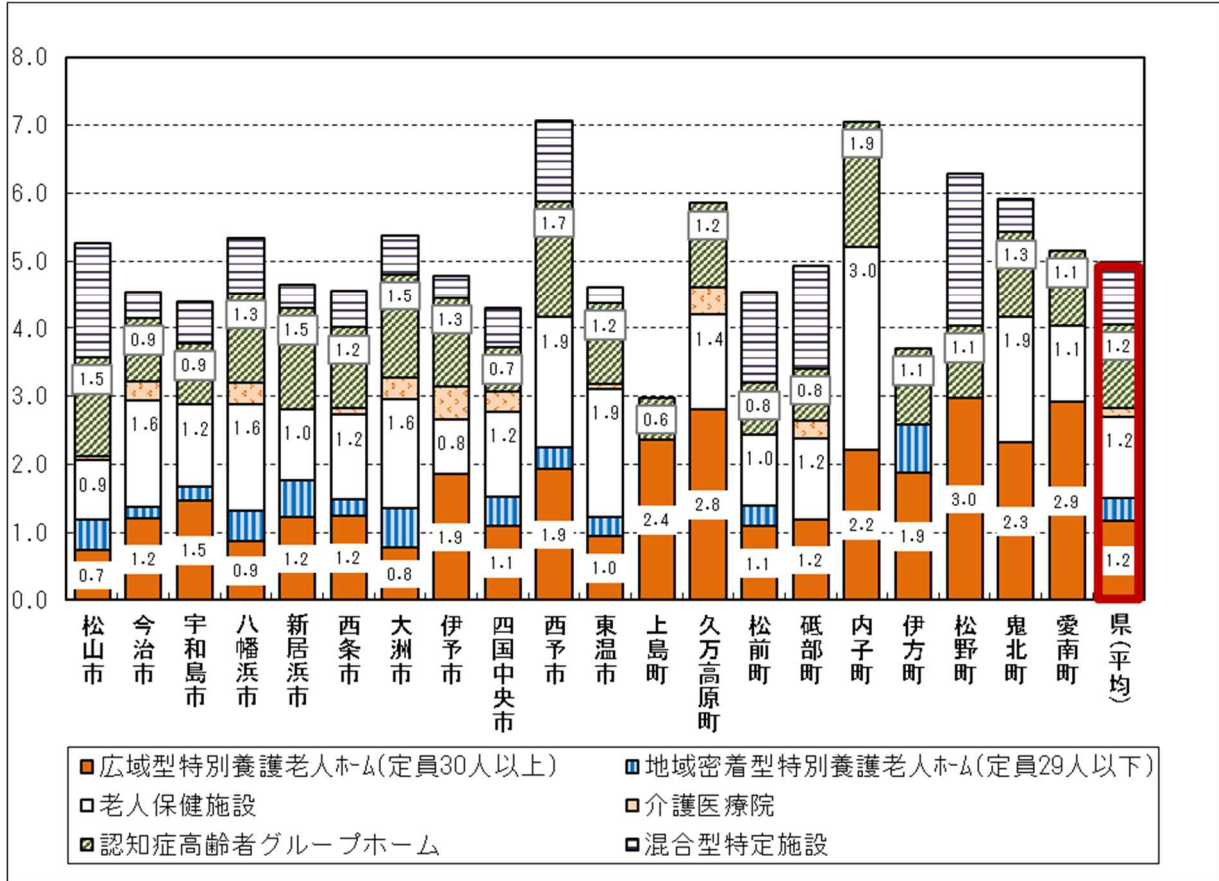
（注）第1号被保険者数は2023(令和5)年12月末現在の数値

圏域別の施設等の整備状況（2024（令和6）年3月末見込） 療養病床等からの転換分を含む(単位：床数)

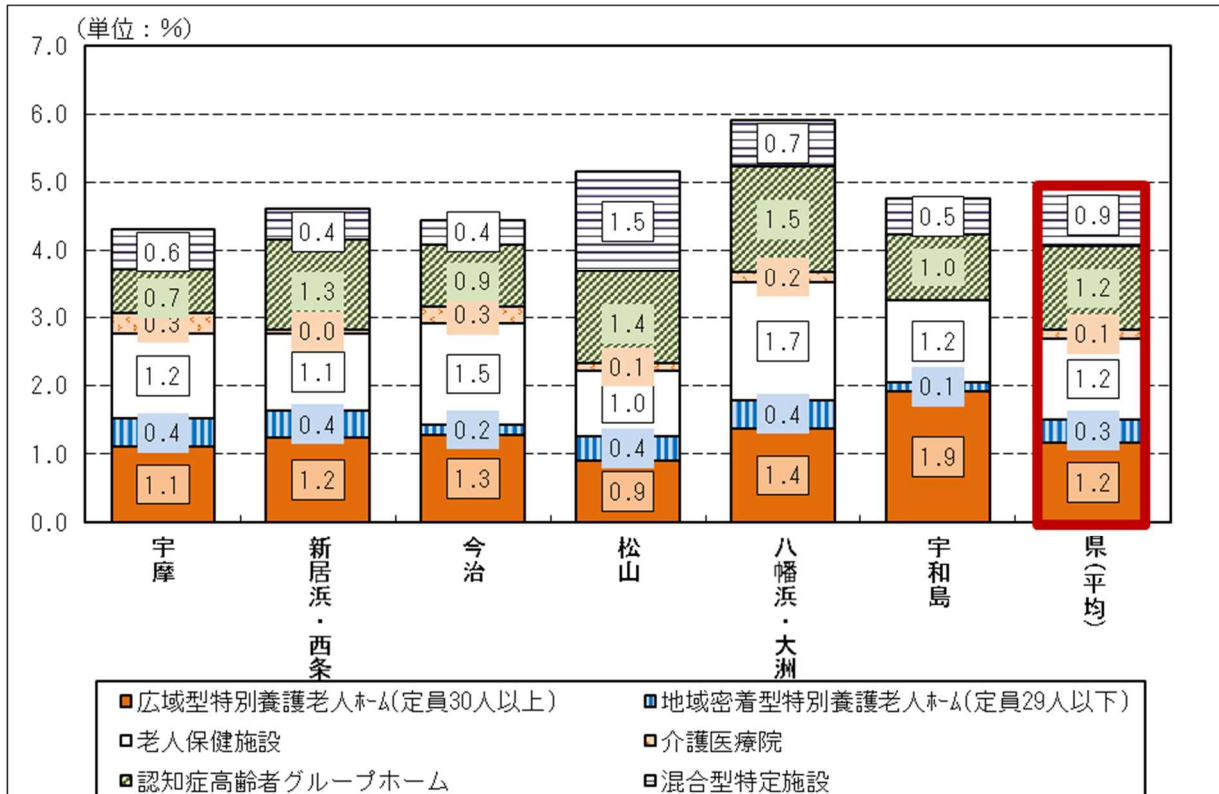
圏域名	第1号 被保険者数	施設整備の状況（定員数等）								
		特別養護老人ホーム			介護老人 保健施設	介護 医療院	介護療養型 医療施設	認知症高齢者 グループ ホーム	特定施設 (混合型、 地域密着型)	総計
		広域型 (定員30人 以上)	地域密着型 (定員29人 以下)	地域密着型 比率 /( + )						
宇摩	27,835	424	116	21.5%	347	82	0	182	163	1,314
新居浜・西条	72,004	1,180	290	19.7%	816	35	0	964	321	3,606
今治	56,700	811	87	9.7%	842	144	0	522	204	2,610
松山	188,269	2,394	689	22.3%	1,808	185	0	2,567	2,759	10,402
八幡浜・大洲	53,489	961	222	18.8%	923	85	0	827	369	3,387
宇和島	42,878	880	58	6.2%	515	0	0	423	228	2,104
県計	441,175	6,650	1,462	18.0%	5,251	531	0	5,485	4,044	23,423



市町別の第1号被保険者数に対する施設等の整備状況（2024（令和6）年3月末見込）



圏域別の第1号被保険者数に対する施設等の整備状況（2024（令和6）年3月末見込）



市町介護保険財政の運営状況  
介護保険事業運営期間ごとの  
圏域別決算状況（単位：百万円）

		決算額	計画額	率
第1期	宇 摩	12,221	12,642	96.7%
	新居兵・西条	32,582	34,015	95.8%
	今 治	25,367	27,137	93.5%
	松 山	77,147	79,844	96.6%
	八幡兵・大洲	26,271	29,192	90.0%
	宇 和 島	19,650	21,463	91.6%
	県 計	193,238	204,293	94.6%
第2期	宇 摩	16,537	16,819	98.3%
	新居兵・西条	44,974	42,555	105.7%
	今 治	34,231	34,616	98.9%
	松 山	106,690	102,194	104.4%
	八幡兵・大洲	35,052	36,748	95.4%
	宇 和 島	27,158	25,655	105.9%
	県 計	264,642	258,587	102.3%
第3期	宇 摩	17,887	18,628	96.0%
	新居兵・西条	49,753	49,501	100.5%
	今 治	37,555	40,974	91.7%
	松 山	122,220	124,115	98.5%
	八幡兵・大洲	39,160	40,006	97.9%
	宇 和 島	31,079	33,969	91.5%
	県 計	297,655	307,193	96.9%
第4期	宇 摩	20,372	20,840	97.8%
	新居兵・西条	56,203	55,395	101.5%
	今 治	42,724	42,379	100.8%
	松 山	136,705	144,479	94.6%
	八幡兵・大洲	44,222	46,004	96.1%
	宇 和 島	36,532	36,979	98.8%
	県 計	336,758	346,079	97.3%
第5期	宇 摩	23,620	23,196	101.8%
	新居兵・西条	61,634	64,296	95.9%
	今 治	45,745	49,416	92.6%
	松 山	150,314	164,476	91.4%
	八幡兵・大洲	46,858	50,229	93.3%
	宇 和 島	39,743	41,659	95.4%
	県 計	367,914	393,272	93.6%
第6期	宇 摩	27,587	28,505	96.8%
	新居兵・西条	65,336	68,703	95.1%
	今 治	49,883	53,679	92.9%
	松 山	166,198	181,015	91.8%
	八幡兵・大洲	50,802	52,977	95.9%
	宇 和 島	42,713	45,955	92.9%
	県 計	402,519	430,834	93.4%

介護保険事業運営期間ごとの  
市町村別決算分布（単位：市町数）

給付実績と計画額の比較				
80%未満	80%以上 90%未満	90%以上 100%未満	100%以上 110%未満	110%以上
	2	2	1	
	1	2	2	
7		3	5	1
	5	3	5	3
1	7	7	1	
3	3	3	3	
11	18	20	17	4
		1		
			2	
		2		
		2	4	
	1	4		
			1	3
0	1	9	7	3
		1		
		1	1	
	1	1		
	1	4	1	
		2	3	
0	3	12	5	0
		1		
			2	
	1		1	
		5	1	
		4	1	
	1	1	2	
0	2	11	7	0
			1	
		2		
		2		
	1	5		
	1	4		
	1	3		
0	3	16	1	0
		1		
		2		
		2		
		6		
		4	1	
1		3		
1	0	18	1	0



## 地域包括支援センターの設置状況及び整備見込（基幹型を含む）

市町別の地域包括支援センターの設置状況（基幹型を含む）（2023（令和5）年4月1日時点）

市 町	センター設置数			サブ センター	専門職員の配置状況（ ）			
	うち直営	うち委託	保健師		社会福祉士	主任介護 支援専門員		
松山市	14	1	13	2	111	38	46	27
今治市	7	1	6	2	39	12	14	13
宇和島市	1	1	0	0	9	3	4	2
八幡浜市	1	1	0	0	8	3	3	2
新居浜市	1	1	0	0	15	4	7	4
西条市	5	0	5	0	22	8	8	6
大洲市	1	1	0	3	9	5	3	1
伊予市	1	0	1	0	7	3	2	2
四国中央市	1	1	0	0	15	8	4	3
西予市	1	0	1	0	13	6	4	3
東温市	1	0	1	0	7	3	3	1
上島町	1	1	0	0	5	3	1	1
久万高原町	1	1	0	0	4	1	2	1
松前町	1	1	0	0	5	3	1	1
砥部町	1	1	0	1	6	2	2	2
内子町	1	1	0	0	4	1	2	1
伊方町	1	1	0	0	5	1	2	2
松野町	1	1	0	0	2	1	1	0
鬼北町	1	1	0	0	4	2	1	1
愛南町	1	1	0	0	8	3	3	2
県計	43	16	27	8	298	110	113	75

## 圏域別の地域包括支援センターの設置状況（基幹型を含む）（2023（令和5）年4月1日時点）

市 町	センター設置数			サブ センター	専門職員の配置状況（ ）			
	うち直営	うち委託	保健師		社会福祉士	主任介護 支援専門員		
松山市	1	1	0	0	15	8	4	3
今治市	6	1	5	0	37	12	15	10
宇和島市	8	2	6	2	44	15	15	14
八幡浜市	19	4	15	3	140	50	56	34
新居浜市	5	4	1	3	39	16	14	9
愛南町	4	4	0	0	23	9	9	5
県計	43	16	27	8	298	110	113	75

専門職員の配置状況については、非常勤、兼務等を含む。

## 市町別の地域包括支援センターの整備見込（基幹型を含む）

市 町	2023(令和5)年度末の 整備数	2026(令和8)年度末の 整備数
松 山 市	13	13
今 治 市	6	6
宇 和 島 市	1	1
八 幡 浜 市	1	1
新 居 浜 市	1	1
西 条 市	5	5
大 洲 市	1	1
伊 予 市	1	1
四 国 中 央 市	1	1
西 予 市	1	1
東 温 市	1	1
上 島 町	1	1
久 万 高 原 町	1	1
松 前 町	1	1
砥 部 町	1	1
内 子 町	1	1
伊 方 町	1	1
松 野 町	1	1
鬼 北 町	1	1
愛 南 町	1	1
県 計	41	41

## 圏域別の地域包括支援センターの整備見込（基幹型を含む）

圏 域	2023(令和5)年度末の 整備数	2026(令和8)年度末の 整備数
宇 摩	1	1
新居浜・西条	6	6
今 治	7	7
松 山	18	18
八幡浜・大洲	5	5
宇 和 島	4	4
県 計	41	41

## 地域支援事業費

## 市町別の地域支援事業費の状況

(単位:千円)

市町名	区分	2021(令和3)年度	2022(令和4)年度	2023(令和5)年度見込
松山市	介護予防・日常生活支援総合事業	2,024,791	1,975,209	2,195,552
	包括的支援事業及び任意事業	774,866	828,116	836,829
	計	2,799,657	2,803,325	3,032,381
今治市	介護予防・日常生活支援総合事業	509,969	501,926	496,664
	包括的支援事業及び任意事業	307,154	303,563	308,519
	計	817,123	805,489	805,183
宇和島市	介護予防・日常生活支援総合事業	292,370	292,246	326,939
	包括的支援事業及び任意事業	34,796	43,594	52,509
	計	327,166	335,840	379,448
八幡浜市	介護予防・日常生活支援総合事業	106,882	97,713	125,928
	包括的支援事業及び任意事業	55,828	60,671	66,088
	計	162,710	158,384	192,016
新居浜市	介護予防・日常生活支援総合事業	452,157	451,729	454,618
	包括的支援事業及び任意事業	198,304	201,650	202,661
	計	650,461	653,379	657,279
西条市	介護予防・日常生活支援総合事業	447,345	395,959	405,367
	包括的支援事業及び任意事業	206,218	218,191	241,261
	計	653,563	614,150	646,628
大洲市	介護予防・日常生活支援総合事業	165,573	159,058	171,704
	包括的支援事業及び任意事業	88,617	98,619	107,053
	計	254,190	257,677	278,757
伊予市	介護予防・日常生活支援総合事業	141,502	146,077	150,711
	包括的支援事業及び任意事業	65,763	65,105	55,044
	計	207,265	211,182	205,755
四国中央市	介護予防・日常生活支援総合事業	260,000	222,911	223,471
	包括的支援事業及び任意事業	144,808	162,824	158,287
	計	404,808	385,735	381,758
西予市	介護予防・日常生活支援総合事業	158,183	153,357	162,521
	包括的支援事業及び任意事業	97,578	100,294	97,606
	計	255,761	253,651	260,127
東温市	介護予防・日常生活支援総合事業	112,522	111,943	131,094
	包括的支援事業及び任意事業	65,297	66,567	65,940
	計	177,819	178,510	197,034
上島町	介護予防・日常生活支援総合事業	45,724	45,444	44,828
	包括的支援事業及び任意事業	16,076	15,849	15,995
	計	61,800	61,293	60,823
久万高原町	介護予防・日常生活支援総合事業	46,997	46,982	40,905
	包括的支援事業及び任意事業	41,535	43,418	42,170
	計	88,532	90,400	83,075
松前町	介護予防・日常生活支援総合事業	99,615	96,780	99,126
	包括的支援事業及び任意事業	36,532	38,647	41,412
	計	136,147	135,427	140,538
砥部町	介護予防・日常生活支援総合事業	76,942	78,902	81,162
	包括的支援事業及び任意事業	34,087	33,833	33,521
	計	111,029	112,735	114,683
内子町	介護予防・日常生活支援総合事業	49,539	41,059	44,647
	包括的支援事業及び任意事業	31,225	32,693	38,993
	計	80,764	73,752	83,640
伊方町	介護予防・日常生活支援総合事業	40,222	40,344	41,721
	包括的支援事業及び任意事業	20,277	22,355	24,724
	計	60,499	62,699	66,445
松野町	介護予防・日常生活支援総合事業	18,680	19,095	21,164
	包括的支援事業及び任意事業	22,206	21,212	22,300
	計	40,886	40,307	43,464
鬼北町	介護予防・日常生活支援総合事業	48,786	50,748	56,442
	包括的支援事業及び任意事業	29,971	31,086	33,523
	計	78,757	81,834	89,965
愛南町	介護予防・日常生活支援総合事業	73,676	57,040	61,223
	包括的支援事業及び任意事業	24,718	23,273	25,667
	計	98,394	80,313	86,890
県計	介護予防・日常生活支援総合事業	5,171,475	4,984,522	5,335,787
	包括的支援事業及び任意事業	2,295,856	2,411,560	2,470,102
	計	7,467,331	7,396,082	7,805,889

資料3 高齢者人口等の市町別データ