


建築・土木



景観保護、環境保全の  
効果があります。

この製品のこだわりを教えてください!

インタビュー

愛媛の間伐材を利用した「ウッドグッド」は、前面をR加工した木製化粧型枠です。加工済みの角材を現場で積み上げて型枠とするため、施工は簡単。表を木製擁壁のように仕上げることで、自然環境にもなじみやすく景観保護の効果もあります。



# 自然環境に溶け込む木製化粧型枠 ウッドグッド

製造者：愛媛県森林組合連合会

例えばこんなところに


- 公園や公共施設でコンクリート使用の場所
- 景観保護と遮熱効果を狙った山道の擁壁
- 自然を生かしたレクリエーション施設

「ウッドグッド」は、愛媛県の間伐材を有効活用した木製化粧型枠。工場加工した角材を現場で積み上げて型枠とするため、特殊な技術を必要とせず、簡単に施工できます。部材に使用する間伐材は、十分乾燥させた後、防腐剤「タナリス CuAz-2」を注入して防腐処理しており、15年以上の耐久性と軽さが魅力。角材の断面は本美加工

<sup>\*1</sup> 工しているため、積み上げると堅牢な組み上がりになります。また、木材の風合いを生かした前面R加工により、型枠をそのまま残して木製擁壁のように仕上げることで、景観保護や環境保全にも役立ちます。型枠撤去作業をなくすことで、危険作業の軽減や人員削減、工期の短縮にもつながります。

## 製造工程

① 穴掘り・丁張り




施工に必要な穴を掘り、丁張りを行う。

② 基礎



基礎にコンクリートを入れ、アンカーボルトを設置。

③ 木製化粧型枠組み立て



木製化粧型枠を組み立てる。

④ 水抜きパイプ設置



⑤ コンクリート打設・養生



組み立て完了後、コンクリートを打設し、養生する。

⑥ 裏型枠撤去



コンクリート養生後、裏型枠を撤去する。



\*1 本美加工：床板や壁材などをつなぎ合わせる方法で、一方を凹、片方を凸に加工したもの。

お問合せはコチラまで



事業所名：愛媛県森林組合連合会  
木材加工センター  
所在地：松山市中野町甲 22  
TEL：089-963-1118  
FAX：089-963-1119  
https://www.aimori.jp/

設立／昭和16年12月 出資金／4億5,069万円  
従業員数／126名  
事業内容／指導部門・販売部門・加工部門・森林整備部門



## 施工事例



愛南町高茂岬

県道34号線の山側擁壁に連続300m施工。木材で覆っているため、コンクリートのものよりも放射熱への効果があり、夏場は涼しい。



松山市高縄山

松山市高縄山に施工。周囲の自然環境になじみ、美しい景観を保っている。

## 仕様・販売価格等

- ・型枠材 100 × 100 × 3,000mm (前面R加工・本美加工)
- ・価格 22,000円 / m<sup>2</sup> (金物含む)

※3mの直材を使用しているため、湾曲した擁壁等には使用できません (多角形は可能)。  
※通しボルトで串刺しにするので基礎にアンカーは必要です。  
※使用場所に合わせた特注品の製造・提供も可能です。

※詳しくは左記までお問い合わせください。