

業務仕様書

1 業務名 とべもり+ (プラス) イルミネーション企画設置運営委託業務

2 施行期間 契約締結日から2024 (令和6) 年2月29日

3 目的

とべもり3施設 (愛媛県立とべ動物園、愛媛県総合運動公園、えひめこどもの城) において開催している冬のイルミネーションを四国有数のスポットに育てていくため、今年度新たに加わったえひめ森林公園を含めたエリア全体で「とべもり+ (プラス) イルミネーション」として開催することにより、施設間周遊及び県内外からの誘客拡大を図る。

4 基本方針

従来の来園者に加え、ジップラインのオープンにより今後も増加が見込まれる若者等をターゲットに定め、施設の特性を生かした光の演出と同時期にイベントを実施することにより、立ち寄ってゆっくり見てみたいくなるような、また、4施設を巡ってみたいくなるような、見た者がとべもり+ (プラス) に新しい魅力を感じ、冬季の来園の動機づけとなるような企画とする。

また、これら光の演出の総称を「とべもり+ (プラス) イルミネーション」とする。

5 業務内容

(1) 総合運動公園にイルミネーションを設置

①総合運動公園におけるイルミネーションの企画

- ・昨年度実施したイルミネーションのコンセプトを参考にしながら、新たなデザイン、演出等を企画すること。
- ・発注者が保有するイルミネーション機器は使用可能とする。
- ・保有機器については別添の「在庫一覧表」及び「配線概要書」のとおり。

②イルミネーションの設計

上記の企画内容に基づいたイルミネーションの設置が行えるよう、必要資料等 (詳細図、施工図等) を作成するものとするが、必要資料の詳細については、契約後、甲乙協議で決定する予定としている。

③イルミネーションの設置

設計書に基づきイルミネーションの設置を行う。

④イルミネーション実施期間中の維持管理

イルミネーション実施期間中の保守メンテナンス (月2回以上の定期点検) 及び撤去後のメンテナンスを行う。

⑤イルミネーションの撤去・収納・整理

実施期間終了後の資機材の撤去と収納を行う。また、資機材については品名、内容、数量、消費電力を整理するとともに、使用後の状態等についてと

りまとめた資料を作成すること。なお、収納場所については、契約後、別途指示するものとする。

⑥点灯式の企画・運営

点灯初日に点灯式を開催するものとし、その内容を企画すること。また、点灯式において必要となる設備や物品の手配、当日の進行等、運営全般に係る業務を行うこと。

⑦イベントの実施

- ・総合運動公園のイルミネーション実施会場において、会場の特徴を生かし、集客を目的とするイベントを3回以上実施すること。
- ・当該イベントにおいて、「とべもり+ (プラス)」の他の3施設への周遊を促すPR活動も併せて行うこと。
- ・イベントの実施については、点灯時間帯が夜間であることや、立地等を踏まえた内容とすること。
- ・イルミネーションを見に来た方がイルミネーションとともに楽しめる内容とすること

(2) 4施設の周遊拡大に繋がるイベント（以下、「周遊イベント」という）の企画及び運営

①周遊イベントの実施

- ・周遊イベントの時期は、とべ動物園及びえひめこどもの城、えひめ森林公園が冬季に実施予定のイルミネーションの期間中に実施すること。
※詳細な時期は契約後、甲乙及び4施設と協議して決定する予定
- ・4施設の特徴を生かしながら4施設間の周遊に繋がる内容とすること。
- ・当周遊イベント実施期間中に、とべもり+ (プラス) で実施予定の他の周遊イベントとも連携を図ること。
- ・周遊イベントの実施にあたっては、4施設と緊密に連絡調整し、企画・運営すること。

②広報業務の実施

- ・イルミネーション実施期間中の誘客促進を図るため、広報を実施すること。
- ・4施設のイルミネーションの開催概要を周知するためのポスター及びリーフレットを作成すること。

ポスター及びリーフレットの作成に係る仕様は次のとおりとする。なお、デザイン制作も業務に含むものとする。

	ポスター	リーフレット
サイズ	B 2	A 4
作成部数	100 枚以上	20,000 部
印刷	片面 4 c	両面 4 c

ポスター及びリーフレットの配布については受注者が行うこととし、配布先については発注者と協議の上決定するものとする。

- ・広報を行う際には、既存のとべもり+ (プラス) のHPやアプリ、各施設のSNS等と連携して行うこと。

6 留意事項

(1) 5(1)のイルミネーションの実施期間（予定）

①5(1)のイルミネーション準備期間

点灯式の概ね1週間前までに準備を終えるものとし、点灯期間決定後、発注者と受注者の協議により決定する。

②5(1)のイルミネーションの実施期間及び点灯時間

- ・期間：令和5年11月上旬～12月月末の土曜日及びクリスマスを想定。
- ・時間：午後5：00～午後9：00

※実施の際は、発注者と受注者の協議により日程等を決定する予定。

(2) 5(1)のイルミネーション実施箇所

総合運動公園の中央広場及びその周辺を想定。（別添「イルミネーション施行対象範囲図」のとおり）

(3) 5(1)のイルミネーションデザインに関する要件等

ア コンセプトを明確にし、総合運動公園及びとべもり+（プラス）らしさが感じられる独自のデザインとすること。

イ 普段、総合運動公園及びとべもり+（プラス）各施設を利用する機会が少ない県民や観光客等の来訪動機となるような、新規性と話題性のあるイルミネーションとすること。

エ 運動公園前は道路となっていることから、単に通りがりで見ただけでなく、立ち寄ってゆっくり見てみたくなるような仕掛けを作ること。

オ 若年層（主に10代から30代）をターゲットとし、SNS等での拡散につながるようなデザインとすること。

カ デザイン作成にあたっては、著作権等に配慮すること。

キ 実施場所及び施工対象について、必ず現地を視察し、周辺景観や環境を把握した上で、空間全体の統一感を意識すること。

(4) 5(1)のイルミネーションの設置・撤去に関する要件等

ア イルミネーションの設置及び撤去にあたっては、常に細心の注意を払い、公衆及び作業員等の安全を図ること。なお、作業中に事故が発生した場合は、直ちに受注者に連絡するとともに、必要な措置を講じること。

イ 作業中は所要の人数を配し、作業箇所の整理、整頓に努めること。

ウ 高所作業等で設置作業を行う場合は、あらかじめ保安上必要な措置、緊急時の応急措置及び、連絡方法等について発注者と協議し、これを厳守すること。

エ 受注者は、当該作業に関する関係諸法令等を遵守し、作業の円滑な進捗を図るとともに、諸法令の運用は受注者の責任において行うこと。

オ 装飾や配線等が必要な場合は、発注者及び総合運動公園との協議のうえ、歩行者や通行車両、案内看板等の妨げにならないよう十分に配慮すること。

カ イルミネーション消灯時においても通行等の妨げにならないよう配慮すること。

キ 来園者等が作品に触れることを想定し、安全性及び悪戯防止を考慮すること。

ク 樹木等への施工に際しては、損傷を与えないよう配慮すること。既設構造物を汚染し、または、これらに損傷を与えたときは、受注者の責任で復旧しなければならない。

ケ 設置物の落下や倒壊等の事故が発生しないよう受注者の責任のもと十分注意して設置すること。

コ 点灯式の概ね1週間前までに試験点灯及び点灯式のリハーサルを行うものとする。試験点灯及びリハーサルにおいて指摘箇所があった場合は、即座に修正の上、再度試験点灯を行うものとする。

(5) 5(1)の点灯期間中における要件等

点灯日は原則として会場内の巡回・点検を行い、不点灯箇所等を発見した場合は、速やかに修復すること。また、荒天時等の装飾の危機管理・安全確保に努めること。

(6) その他の要件等

ア 本事業において調達する資材や電球などの財産権は、発注者に帰属するものとする。

イ イルミネーション設備の施工にあたっては、発注者と十分協議すること。

ウ イルミネーションの設置に係る関係機関・団体との協議・調整は受注者が行うものとするが、必要に応じて資料の作成や助言を行うこと。

エ 受注者は、イルミネーションの設置・撤去が完了し、発注者の完了検査に合格したのち資機材の引き渡しを行うものとする。

(7) とべもり+ (プラス) 各施設との協議調整

イルミネーションの設置及びイベント(周遊イベントを含む)の実施等の際には、総合運動公園はもとより、こどもの城及びとべ動物園、えひめ森林公園とも協議調整を行うこと。

(8) 実施行程表

受注者は、実施行程表を発注者に提出しなければならない。

(9) 報告書

A4版の簡易正本2部と電子データ(CD-R)1部

・また、企画内容に基づいたイルミネーションのデザインパス、フォトモンタージュ等を作成する。

7 その他

(1) 委託期間中は、業務経過内容全般を常に把握している専任の担当者を置き、発注者、総合運動公園及びとべ動物園、えひめこどもの城、えひめ森林公園との連絡調整を行うこと。

(2) 設置後において、イルミネーションの設備等に明らかな瑕疵が認められる場合、受注者の責任において修繕もしくは取り替え等を行うこと。

(3) 業務の履行によって知り得た情報及び個人情報については、別紙の「個人情報の保護に関する取扱仕様書」を遵守すること。

(4) 本仕様書に記載のない事項及び本業務遂行にあたり疑義が生じた場合は、その都度、発注者及び受注者の協議により対応を決定する。

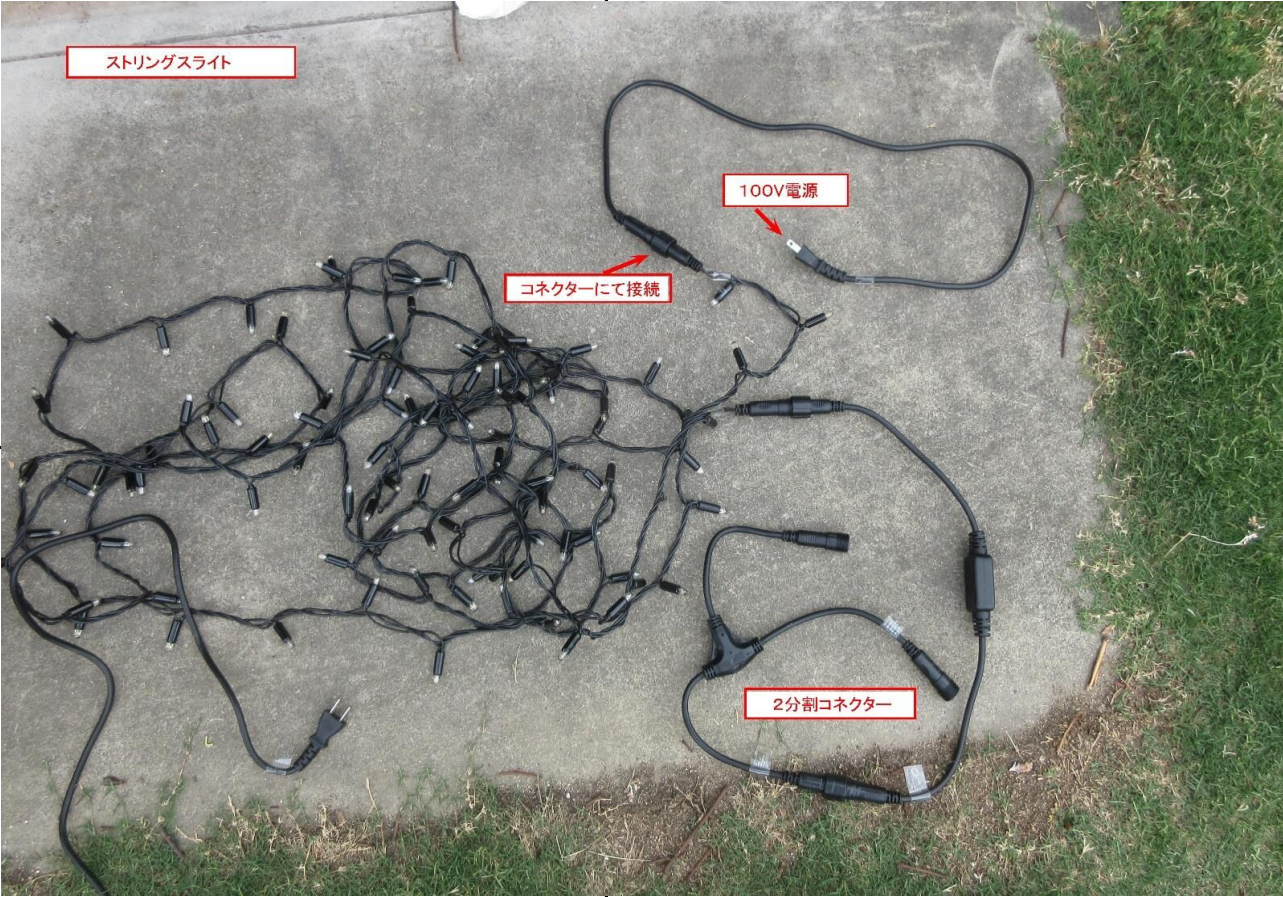

2022年とべもりイルミネーション




配線概要書

現場名	とべもり:RGBライト1		撮影日
項目			
<p>配線全景</p> <p>別紙説明書添付</p>			
<p>トランス</p> <p>専用トランス トランス1台にRGBライト4灯まで 接続可能</p> <p>消費電力:4A</p>			
<p>コントローラー</p> <p>1台のコントローラーで10灯まで 制御可能 コントローラー専用電源必要</p>			
<p>コントローラーボックスの固定用置き基礎</p> <p>鉄骨部分にボックスを固定 雨水に注意</p>			

現場名	とべもり:RGBライト2		撮影日
項目			
<p data-bbox="225 495 300 521">電源</p> <p data-bbox="469 450 576 477">RGBライト</p> <p data-bbox="687 483 863 510">コントロールケーブル</p> <p data-bbox="1034 331 1270 394">コントローラー用ボックス 1台のコントローラーにて10台を制御</p> <p data-bbox="165 696 341 781">トランスからの電源を ワンタッチコネクタにて4台まで接続</p> <p data-bbox="1166 808 1342 835">コントローラー用電源</p> <p data-bbox="193 981 320 1008">トランス用電源</p> <p data-bbox="1086 913 1339 976">コントローラー用ケーブルは赤・白もしくは赤・紺 ワンタッチコネクタにて10台まで接続</p> <p data-bbox="820 1010 1011 1072">RGB専用トランス 1台のトランスにて4台接続可能</p>			

現場名	とべもり:投光器		撮影日
項目			
<p>投光器 全景</p> <p>専用トランス1台に投光器1灯の直接接続</p> <p>カラーはカラーフィルターを使用 TBS(東京舞台照明)Poly Colour カラーフィルター普通版をカットし 両面テープにて貼り付け</p>			
<p>トランス</p> <p>消費電力:1.8A</p>			
<p>投光器</p> <p>LED投光器:容量表</p>			

現場名	とべもり:ストリングライト・アイスライト		撮影日	
項目				
<p>ストリングライト</p> <p>10m／1本 消費電力 0.05A／1本</p> <p>両端に接続用コネクタがあり、電源用コネクタや二股コードを接続し連結していく。 1電源で10本まで連結可能。 11本目より別電源とすること。</p> <p>木の枝等へは結束バンドにて固定</p>				
				
<p>アイスライト</p> <p>上記ストリングライトと同じ要領</p>				

現場名	とべもり:光る椅子		撮影日	
項目				
<p>光る椅子</p> <p>点灯時風景</p>				
<p>光る椅子-小</p> <p>消費電力:0.35A 2台</p>				
<p>光る椅子-大</p> <p>消費電力:0.7A 1台</p>				
<p>タイマー</p> <p>全回路においてタイマーを使用 イベント用電源盤のコンセントに タイマーを刺し、タイマーから電源を 供給。</p>	