

Press Release

令和4年度の愛媛県への移住実績について

令和5年6月12日
愛媛県地域政策課
089-911-2301

県では、人口減少対策を県政の重要課題と位置付け、移住の促進に取り組んでいるところですが、各市町の転入手続き時のアンケート調査結果等の報告を受け、令和4年度の移住実績をとりまとめましたので、お知らせします。

移住者数・相談件数

- **移住者数**は、県全体で**過去最高となる7,162人**となりました。
集計を始めた平成19年度からの移住者数**累計は20,501人**です。
- **相談件数**も、**過去最高となる7,489件**となりました。

	R4年度	R3年度	対前年度比		R4年度 目標
移住者数(人)	7,162	4,910	+2,252	145.9%	3,500
世帯数(世帯)	5,255	3,527	+1,728	149.0%	
相談件数(件)	7,489	5,166	+2,323	145.0%	6,000

地域別の実績

- **東・中・南予の3地域とも、移住者数・相談件数が過去最高となりました。**

	R4年度		対前年度	
	移住者数	相談件数	移住者数	相談件数
東予	3,014人	1,929件	+1,114人(158.6%)	+770件(166.4%)
中予	3,147人	1,731件	+912人(140.8%)	+507件(141.4%)
南予	1,001人	1,357件	+226人(129.2%)	+600件(179.3%)

(※)地域別の相談件数は各市町が対応したものであるため、合計は県全体7,489件(県対応含む)と一致しない。

移住元

移住元は、**東京圏(東京都・埼玉県・千葉県・神奈川県)と大阪圏(大阪府、京都府、兵庫県、奈良県)の合計が2,919人で、全体の約4割(40.8%)を占めています。**

東京圏+大阪圏 2,919 人 (40.8%)

	東京都	埼玉県	千葉県	神奈川県	大阪府	京都府	兵庫県	奈良県
R4年度	798 人	167 人	198 人	335 人	754 人	180 人	424 人	63 人
R3年度	566 人	128 人	137 人	256 人	551 人	161 人	307 人	30 人
対前年 度比	+232 人 141.0%	+39 人 130.5%	+61 人 144.5%	+79 人 130.9%	+203 人 136.8%	+19 人 111.8%	+117 人 138.1%	+33 人 210.0%

東京圏 1,498 人 (20.9%)

大阪圏 1,421 人 (19.9%)

年代

年代は、20代が最多の2,577人、次いで30代1,347人となり、**20～30代の合計が3,924人で、全体の5割以上(54.8%)を占めています。**

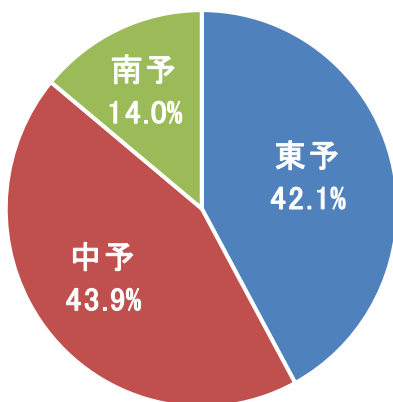
	19歳以下	20代	30代	40代	50代	60代	70代以上
R4年度	928 人	2,577 人	1,347 人	695 人	620 人	477 人	344 人
R3年度	667 人	1,779 人	889 人	525 人	427 人	333 人	217 人
対前年 度比	+261 人 139.1%	+798 人 144.9%	+458 人 151.5%	+170 人 132.4%	+193 人 145.2%	+144 人 143.2%	+127 人 158.5%

(※)年齢不明 R4:174人、R3:73人

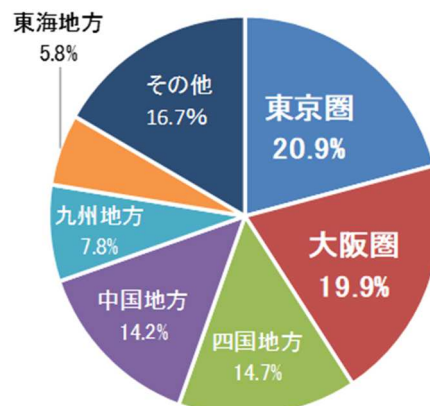
20～30代 3,924 人 (54.8%)

<参考>

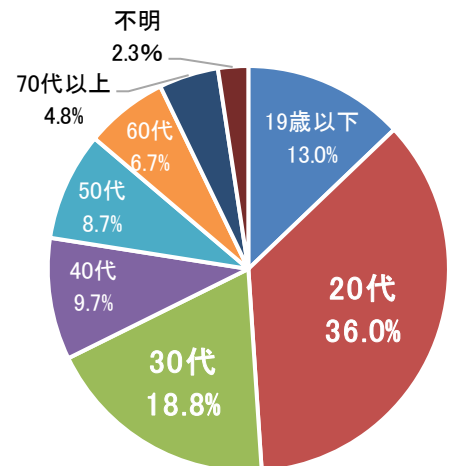
地域別移住割合(4年度)



移住元別移住割合(4年度)



年代別移住割合(4年度)



愛媛県への移住者数【平成19～令和4年度】

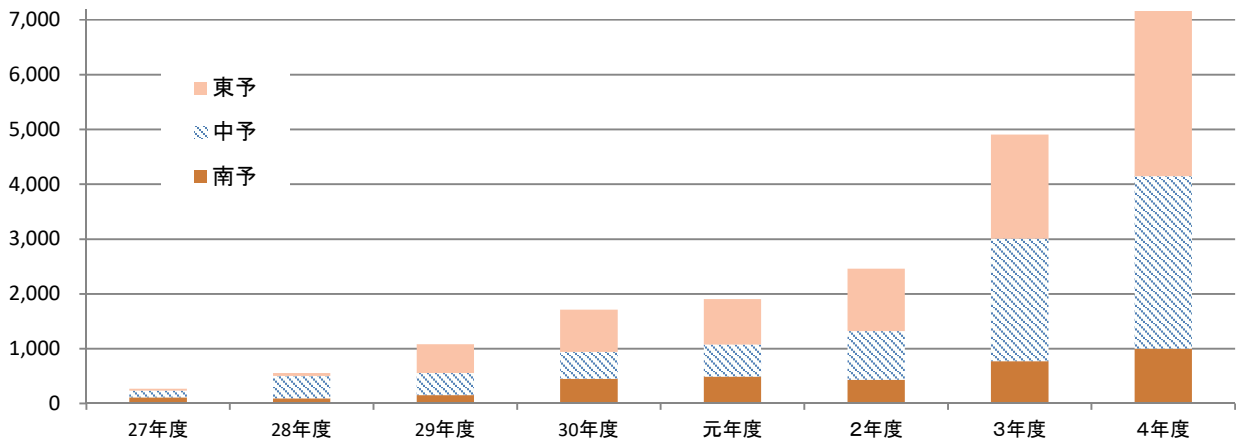
(単位:人)

		19～26年度	27年度	28年度	29年度	30年度	元年度	2年度	3年度	4年度	累計
東予	東予計	116	38	50	528	770	832	1,137	1,900	3,014	8,385
	今治市	70	24	21	346	479	443	685	869	1,335	4,272
	新居浜市	5	2	7	68	70	50	116	156	525	999
	西条市	2	2	9	49	152	229	240	636	524	1,843
	四国中央市	3	0	0	56	43	68	50	187	574	981
	上島町	36	10	13	9	26	42	46	52	56	290
中予	中予計	54	120	412	402	494	585	888	2,235	3,147	8,337
	松山市	20	108	338	344	360	472	726	1,938	2,787	7,093
	伊予市	14	10	6	15	25	28	40	70	78	286
	東温市	0	1	8	10	33	6	32	109	109	308
	久万高原町	18	1	12	9	48	39	46	42	37	252
	松前町	0	0	44	18	27	23	41	17	43	213
	砥部町	2	0	4	6	1	17	3	59	93	185
南予	南予計	259	116	95	155	451	492	435	775	1,001	3,779
	宇和島市	99	57	46	46	93	98	56	171	410	1,076
	八幡浜市	1	2	6	9	130	134	135	166	148	731
	大洲市	2	0	0	5	52	70	61	88	100	378
	西予市	21	5	3	40	48	46	41	122	112	438
	内子町	89	7	5	9	9	20	38	45	56	278
	伊方町	2	1	10	18	10	17	19	23	12	112
	松野町	17	7	1	5	1	22	16	13	30	112
	鬼北町	16	0	0	17	43	68	56	67	62	329
	愛南町	12	37	24	6	65	17	13	80	71	325
計	429	274	557	1,085	1,715	1,909	2,460	4,910	7,162	20,501	

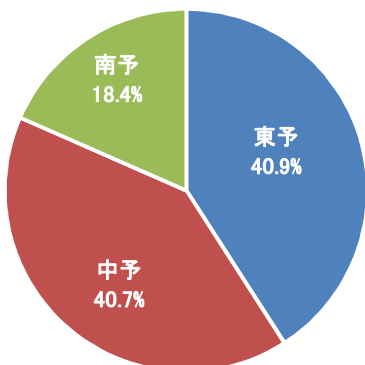
※各市町の転入手続き時のアンケート調査結果等の報告を受け集計したもの

【累計(20,501人)の分析】

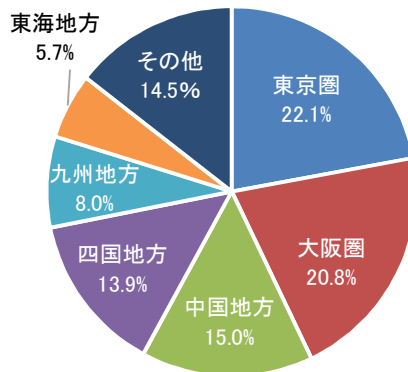
移住者数の推移



地域別移住割合
(累計・H19以降)



移住元別移住割合
(累計・H19以降)



年代別移住割合
(累計・H19以降)

